



INFORMACION Y CONTROL DE PUBLICACIONES, S.A.

Serrano, 21 - 6 planta - Tel. 91 435 00 32 Fax 91 435 96 05 - 28001 MADRID
Entença, 218 Entr. 7 - Tel 93 439 24 18 Fax 93 419 25 34 - 08029 BARCELONA

Título: LAOPINIONDEZAMORA.ES
URL Primaria: http://www.laopiniondezamora.es
Editor: La Opinión de Zamora, S.A.
Domicilio: Rúa de los Francos, 20
Ciudad: 49001 ZAMORA
Teléfono: 980 53 47 59
Fax: 980 51 35 52
E-mail:
Clasificación: Noticias e Información
Sub-Clasificación: Noticias globales y actualidad



1. Cifras totales y promedios (Nacional e Internacional)

MES - AÑO	NAVEGADORES UNICOS	VISITAS	PAGINAS
Noviembre - 2012	306.443	730.747	3.336.248
PROMEDIO DIARIO	20.682	24.358	111.208
PROMEDIO LUNES-VIERNES	21.534	25.238	113.524
PROMEDIO SABADO-DOMINGO	18.338	21.940	104.839
PAGINAS / VISITAS	4,57		
DURACION MEDIA VISITAS	0:08:19		
DURACION MEDIA PAGINAS	0:01:49		

2. Secciones (Nacional e Internacional)

	PAGINAS	%
HOME	746.903	22.39 %
RESTO	2.589.345	77.61 %

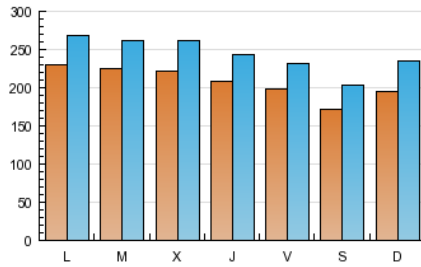
3. Por día del mes (Nacional e Internacional)

Día	N. únicos	Visitas	Páginas	Día	N. únicos	Visitas	Páginas	Día	N. únicos	Visitas	Páginas
1	18.724	22.434	105.919	11	17.696	21.270	96.971	21	22.332	26.068	112.196
2	18.800	22.314	107.241	12	22.152	25.856	111.607	22	22.074	25.695	116.752
3	17.563	20.726	117.397	13	21.453	24.850	111.681	23	20.338	23.566	101.052
4	19.658	23.631	112.243	14	24.074	29.124	124.913	24	16.340	19.294	88.119
5	22.839	26.608	116.629	15	21.111	24.771	139.548	25	20.852	24.928	105.333
6	20.985	24.417	104.480	16	21.198	24.471	112.188	26	22.691	26.756	117.496
7	21.024	24.518	115.338	17	18.327	22.119	107.585	27	23.733	27.655	119.960
8	20.821	24.371	111.419	18	19.924	24.107	118.203	28	21.375	25.169	111.544
9	19.746	23.238	102.416	19	24.238	28.432	123.146	29	21.025	24.770	110.338
10	16.343	19.442	92.864	20	23.658	27.560	115.941	30	19.362	22.587	105.729

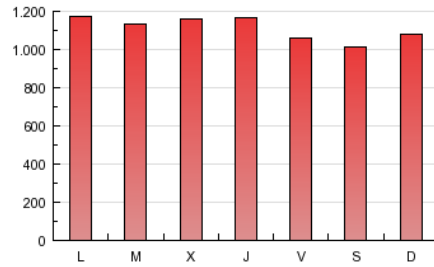
4. Gráficas (Nacional e Internacional)

4.1 Por día de la semana (promedio)

N. únicos / Visitas (x 100)

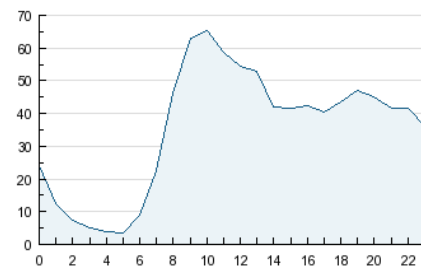


Páginas (x 100)

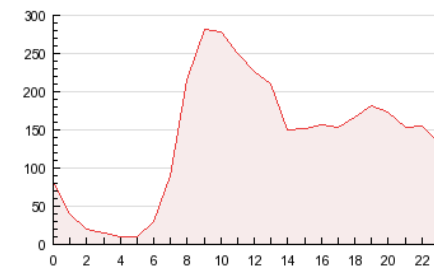


4.2 Por franja horaria (promedio)

Visitas (x 1000)

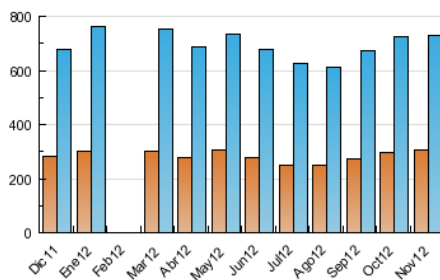


Páginas (x 1000)

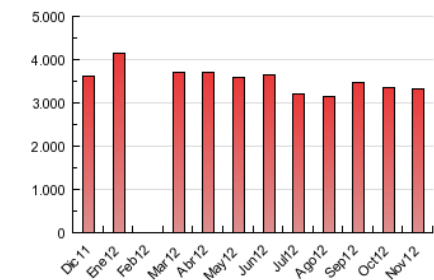


4.3 Por meses

N. únicos / Visitas (x 1000)



Páginas (x 1000)





INFORMACION Y CONTROL DE PUBLICACIONES, S.A.

Serrano, 21 - 6 planta - Tel. 91 435 00 32 Fax 91 435 96 05 - 28001 MADRID
Entença, 218 Entr. 7 - Tel 93 439 24 18 Fax 93 419 25 34 - 08029 BARCELONA

Anexo - Tráfico Nacional

Título: LAOPINIONDEZAMORA.ES
URL Primaria: http://www.laopiniondezamora.es
Editor: La Opinión de Zamora, S.A.
Domicilio: Rúa de los Francos, 20
Ciudad: 49001 ZAMORA
Teléfono: 980 53 47 59
Fax: 980 51 35 52
E-mail:
Clasificación: Noticias e Información
Sub-Clasificación: Noticias globales y actualidad



1. Cifras totales y promedios (Nacional)

MES - AÑO	NAVEGADORES UNICOS	VISITAS	PAGINAS
Noviembre - 2012	266.882	673.691	3.175.381
PROMEDIO DIARIO	18.935	22.456	105.846
PROMEDIO LUNES-VIERNES	19.702	23.249	108.026
PROMEDIO SABADO-DOMINGO	16.828	20.277	99.851
PAGINAS / VISITAS	4,71		
DURACION MEDIA VISITAS	0:08:21		
DURACION MEDIA PAGINAS	0:01:46		

2. Secciones (Nacional)

	PAGINAS	%
HOME	719.092	22.65 %
RESTO	2.456.289	77.35 %

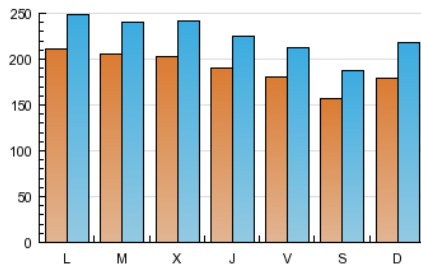
3. Por día del mes (Nacional)

Día	N. únicos	Visitas	Páginas	Día	N. únicos	Visitas	Páginas	Día	N. únicos	Visitas	Páginas
1	17.063	20.613	100.974	11	16.212	19.652	92.129	21	20.369	23.948	106.714
2	17.169	20.515	102.045	12	20.279	23.813	106.251	22	20.082	23.543	110.578
3	16.083	19.104	112.223	13	19.432	22.672	105.892	23	18.012	21.067	94.956
4	18.133	21.919	107.131	14	22.176	27.060	119.456	24	14.754	17.578	83.587
5	21.039	24.640	111.217	15	19.435	22.961	133.794	25	19.234	23.150	100.564
6	19.191	22.471	99.371	16	19.426	22.559	106.805	26	20.745	24.643	111.587
7	19.235	22.561	109.644	17	16.844	20.475	102.576	27	21.772	25.539	113.627
8	19.173	22.574	106.507	18	18.350	22.332	112.665	28	19.600	23.262	106.466
9	18.148	21.497	97.539	19	22.280	26.288	117.080	29	19.289	22.875	105.375
10	15.016	18.005	87.934	20	21.679	25.434	110.307	30	17.842	20.941	100.387

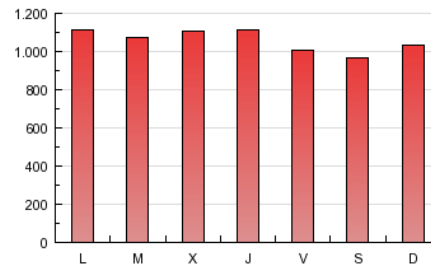
4. Gráficas (Nacional)

4.1 Por día de la semana (promedio)

N. únicos / Visitas (x 100)

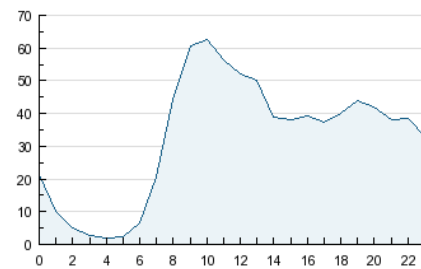


Páginas (x 100)

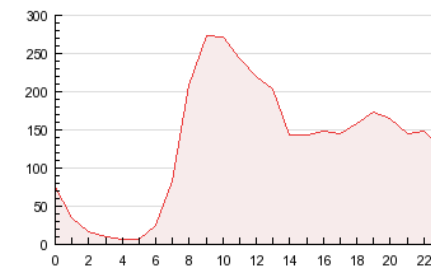


4.2 Por franja horaria (promedio)

Visitas (x 1000)

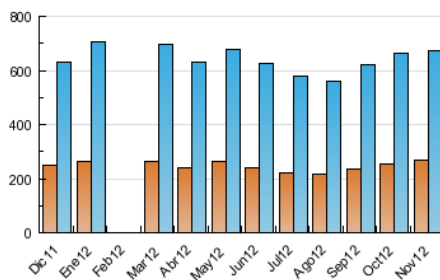


Páginas (x 1000)

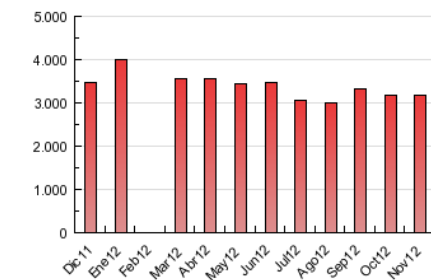


4.3 Por meses

N. únicos / Visitas (x 1000)



Páginas (x 1000)



5. Observaciones

Este Medio Electrónico de Comunicación ha sido medido por la herramienta Site Census de Nielsen Online que ha obtenido la calificación de *** (3 estrellas) en la homologación de OJDInteractiva

6. Definiciones básicas (Para más información ver Normas Técnicas para el Control de los Medios Electrónicos de Comunicación)

Página Vista:

Conjunto de ficheros enviado a un usuario como resultado de una petición del mismo recibida por el servidor. Cuando la página está formada por varios marcos (frames), el conjunto de los mismos tendrá, a efectos de cómputo, la consideración de una página unitaria.

Visita:

Una secuencia ininterrumpida de páginas servidas a un usuario válido. Si dicho usuario no realiza peticiones de páginas en un periodo de tiempo (30 min) la siguiente petición constituirá el inicio de una nueva visita.

Navegador Único:

Total de combinaciones únicas de una dirección IP y un identificador adicional. Los medios pueden utilizar cookies o el Identificador de Alta de registro.

Duración Página Vista:

Tiempo acumulado en segundos de todas las páginas vistas (en visitas de dos o más páginas vistas), dividido por el número total de páginas vistas.

Duración Visita:

Tiempo en segundos de todas las visitas de dos o más páginas vistas, dividido por el número total de dos o más páginas vistas.

Tráfico nacional:

Audiencia/difusión correspondiente a España medida en base a los datos de las direcciones IP registradas por el sistema de medición.

7. Opinión

De OJDinteractiva, la división de INFORMACIÓN Y CONTROL DE PUBLICACIONES S.A.:

Hemos examinado la información facilitada por el editor del medio electrónico para el periodo que comprende la presente certificación. Nuestro examen se ha realizado de acuerdo con las normas y procedimientos establecidos en las Normas Técnicas para el Control de los Medios Electrónicos de Comunicación.

En nuestra opinión, la presente acta presenta razonablemente la difusión/audiencia registrada por este medio electrónico.

ADVERTENCIA:

El trabajo de OJDinteractiva, la división de INFORMACIÓN Y CONTROL DE PUBLICACIONES S.A (INTROL) se limita a la realización de pruebas para la revisión de los datos de recuento suministrados por el editor con la finalidad de expresar una opinión sobre la razonabilidad de dichos datos de acuerdo con las Normas Técnicas para el control de los MEC.

Por tanto, INTROL no acepta responsabilidad alguna por las inexactitudes o errores que puedan existir en los datos de recuento. Tampoco acepta ninguna responsabilidad por la falsedad en los datos de recuento recibidos del editor, ni por otros datos de medición que no están incluidos en el análisis.