



INFORMACION Y CONTROL DE PUBLICACIONES, S.A.

Velázquez, 46, 1ª Drcha - Tel. 91 435 00 32 Fax 91 435 96 05 - 28001 - MADRID
Av. Diagonal 497, 5a planta - Tel 93 439 24 18 Fax 93 419 25 34 - 08029 - BARCELONA

Título: LAOPINIONDEZAMORA.ES
URL Primaria: http://www.laopiniondezamora.es
Editor: La Opinión de Zamora, S.A.U.
Domicilio: Rúa de los Francos, 20
Ciudad: 49001 ZAMORA
Teléfono: 980 53 47 59
Fax: 980 51 35 52
E-mail:
Clasificación: Noticias e Información
Sub-Clasificación: Noticias globales y actualidad

La Opinión
El Correo de Zamora

1. Cifras totales y promedios (Nacional e Internacional)

MES - AÑO	NAVEGADORES UNICOS	VISITAS	PAGINAS
Octubre - 2024	1.451.144	3.108.833	5.590.279
PROMEDIO DIARIO	82.457	100.285	180.332
PROMEDIO LUNES-VIERNES	81.474	98.832	178.671
PROMEDIO SABADO-DOMINGO	85.284	104.463	185.106
PAGINAS / VISITAS	1,80		
DURACION MEDIA VISITAS	0:02:41		
TIEMPO INTERACCIÓN MEDIO	0:02:23		

2. Secciones (Nacional e Internacional)

	PAGINAS	%
HOME	980.009	17.53 %
RESTO	4.610.270	82.47 %

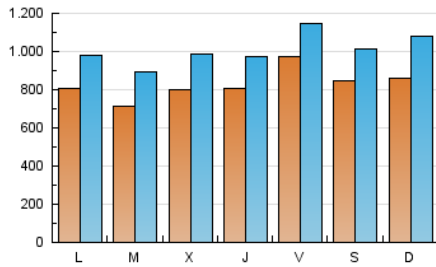
3. Por día del mes (Nacional e Internacional)

Día	N. únicos	Visitas	Páginas	Día	N. únicos	Visitas	Páginas	Día	N. únicos	Visitas	Páginas
1	62.129	77.478	142.417	11	70.397	87.910	159.110	21	93.323	108.870	179.053
2	66.461	85.559	156.224	12	56.506	76.568	143.127	22	55.616	69.389	134.793
3	61.033	77.410	145.171	13	64.363	85.286	157.362	23	108.013	124.247	201.357
4	66.351	84.993	162.203	14	60.328	76.332	150.244	24	148.841	166.028	314.349
5	88.232	104.047	188.971	15	56.017	70.435	134.518	25	202.176	221.202	407.996
6	88.942	115.228	196.614	16	72.539	92.865	164.567	26	126.885	140.092	255.198
7	111.450	132.189	213.973	17	61.690	76.903	142.998	27	81.162	103.845	190.479
8	132.939	162.585	252.343	18	50.497	63.944	132.682	28	58.119	73.395	141.382
9	97.172	120.126	214.628	19	66.498	83.396	147.693	29	51.286	65.347	124.030
10	79.645	97.157	169.185	20	109.687	127.241	201.407	30	54.300	69.904	137.473
								31	53.579	68.862	128.732

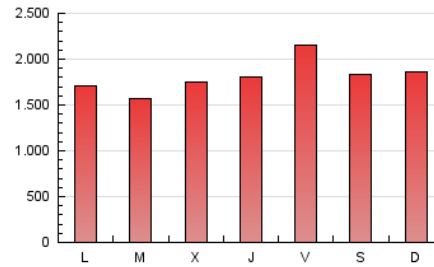
4. Gráficas (Nacional e Internacional)

4.1 Por día de la semana (promedio)

N. únicos / Visitas (x 100)

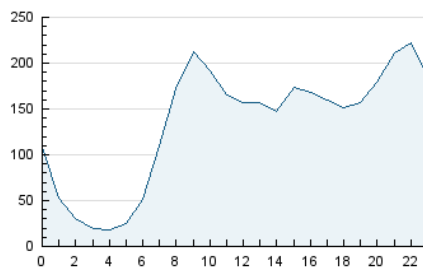


Páginas (x 100)

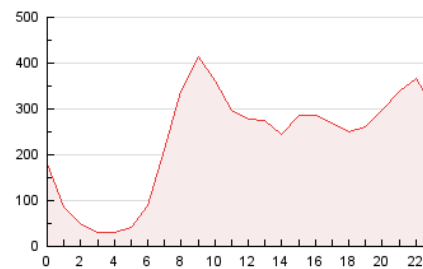


4.2 Por franja horaria (promedio)

Visitas_ (x 1000)

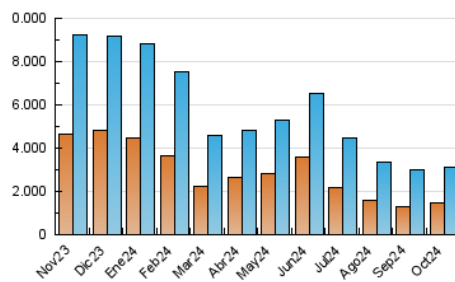


Páginas (x 1000)

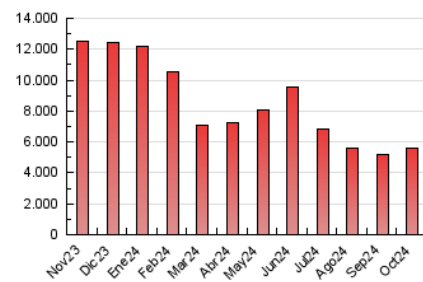


4.3 Por meses

N. únicos / Visitas (x 1000)



Páginas (x 1000)





INFORMACION Y CONTROL DE PUBLICACIONES, S.A.

Velázquez, 46, 1ª Drcha - Tel. 91 435 00 32 Fax 91 435 96 05 - 28001 - MADRID
Av. Diagonal 497, 5a planta - Tel 93 439 24 18 Fax 93 419 25 34 - 08029 - BARCELONA

Anexo - Tráfico Nacional

Título: LAOPINIONDEZAMORA.ES
URL Primaria: http://www.laopiniondezamora.es
Editor: La Opinión de Zamora, S.A.U.
Domicilio: Rúa de los Francos, 20
Ciudad: 49001 ZAMORA
Teléfono: 980 53 47 59
Fax: 980 51 35 52
E-mail:
Clasificación: Noticias e Información
Sub-Clasificación: Noticias globales y actualidad

La Opinión
El Correo de Zamora

1. Cifras totales y promedios (Nacional)

MES - AÑO	NAVEGADORES UNICOS	VISITAS	PAGINAS
Octubre - 2024	1.395.689	3.031.945	5.466.817
PROMEDIO DIARIO	80.288	97.805	176.349
PROMEDIO LUNES-VIERNES	79.312	96.372	174.729
PROMEDIO SABADO-DOMINGO	83.097	101.925	181.006
PAGINAS / VISITAS	1,80		
DURACION MEDIA VISITAS	0:02:39		
TIEMPO INTERACCIÓN MEDIO	0:02:25		

2. Secciones (Nacional)

	PAGINAS	%
HOME	957.101	17.51 %
RESTO	4.509.716	82.49 %

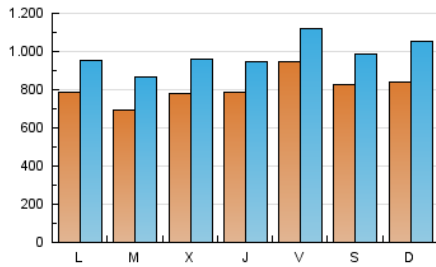
3. Por día del mes (Nacional)

Día	N. únicos	Visitas	Páginas	Día	N. únicos	Visitas	Páginas	Día	N. únicos	Visitas	Páginas
1	60.264	75.505	139.259	11	67.325	85.182	154.498	21	91.182	106.539	174.956
2	64.749	83.263	153.038	12	54.343	74.331	139.153	22	53.562	67.081	130.973
3	59.224	75.477	141.796	13	62.349	83.478	153.676	23	106.097	121.795	197.429
4	64.529	82.451	158.539	14	57.868	74.275	146.207	24	145.867	163.494	309.594
5	85.692	101.328	184.227	15	54.018	68.234	130.941	25	199.226	218.022	402.607
6	86.669	111.946	192.537	16	70.612	90.120	160.779	26	124.922	137.916	250.882
7	108.534	128.972	209.232	17	59.805	73.867	139.416	27	79.042	101.564	186.349
8	130.687	160.225	248.055	18	48.719	61.614	129.031	28	56.262	71.506	137.875
9	95.278	117.212	210.612	19	64.640	81.011	144.152	29	49.448	63.229	120.400
10	76.935	94.195	164.752	20	107.115	123.824	197.068	30	52.172	67.367	133.415
								31	51.807	66.922	125.369

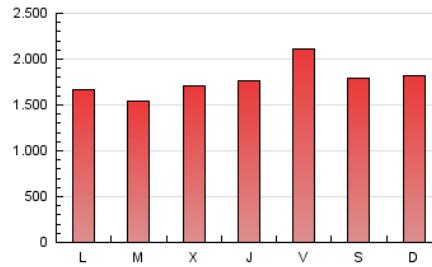
4. Gráficas (Nacional)

4.1 Por día de la semana (promedio)

N. únicos / Visitas (x 100)

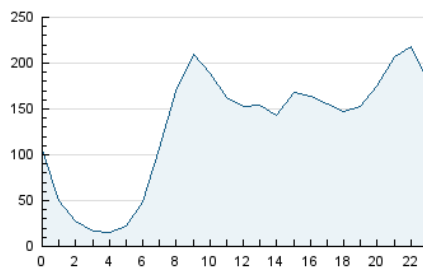


Páginas (x 100)

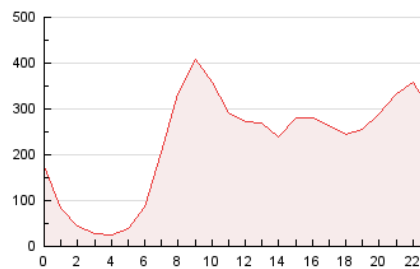


4.2 Por franja horaria (promedio)

Visitas_ (x 1000)

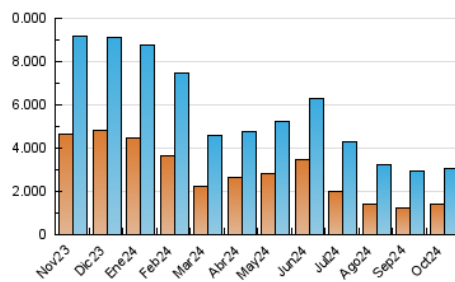


Páginas (x 1000)

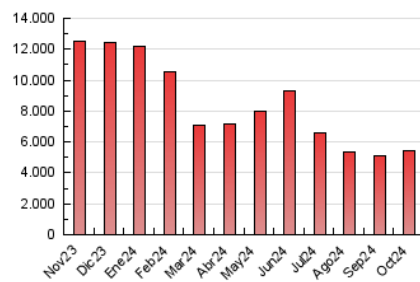


4.3 Por meses

N. únicos / Visitas (x 1000)



Páginas (x 1000)



5. Observaciones

Este Medio Electrónico de Comunicación ha sido medido por la herramienta Google Analytics de Google (GA4).

6. Definiciones básicas (Para más información ver Normas Técnicas para el Control de los Medios Electrónicos de Comunicación)

Página Vista:

Conjunto de ficheros enviado a un usuario como resultado de una petición del mismo recibida por el servidor. Cuando la página está formada por varios marcos (frames), el conjunto de los mismos tendrá, a efectos de cómputo, la consideración de una página unitaria.

Visita:

Una secuencia ininterrumpida de páginas servidas a un usuario válido. Si dicho usuario no realiza peticiones de páginas en un periodo de tiempo (30 min) la siguiente petición constituirá el inicio de una nueva visita.

Navegador Único:

Total de combinaciones únicas de una dirección IP y un identificador adicional. Los medios pueden utilizar cookies o el Identificador de Alta de registro.

Duración Página Vista:

Tiempo acumulado en segundos de todas las páginas vistas (en visitas de dos o más páginas vistas), dividido por el número total de páginas vistas.

Duración Visita:

Tiempo en segundos de todas las visitas de dos o más páginas vistas, dividido por el número total de visitas de dos o más páginas vistas.

Tráfico nacional:

Audiencia/difusión correspondiente a España medida en base a los datos de las direcciones IP registradas por el sistema de medición.

7. Opinión

De OJDinteractiva, la división de INFORMACIÓN Y CONTROL DE PUBLICACIONES S.A.:

Hemos examinado la información facilitada por el editor del medio electrónico para el periodo que comprende la presente certificación.

Nuestro examen se ha realizado de acuerdo con las normas y procedimientos establecidos en las Normas Técnicas para el Control de los Medios Electrónicos de Comunicación.

En nuestra opinión, la presente acta presenta razonablemente la difusión/audiencia registrada por este medio electrónico.

ADVERTENCIA:

El trabajo de OJDinteractiva, la división de INFORMACIÓN Y CONTROL DE PUBLICACIONES S.A (INTROL) se limita a la realización de pruebas para la revisión de los datos de recuento suministrados por el editor con la finalidad de expresar una opinión sobre la razonabilidad de dichos datos de acuerdo con las Normas Técnicas para el control de los MEC.

Por tanto, INTROL no acepta responsabilidad alguna por las inexactitudes o errores que puedan existir en los datos de recuento. Tampoco acepta ninguna responsabilidad por la falsedad en los datos de recuento recibidos del editor, ni por otros datos de medición que no están incluidos en el análisis.

Noviembre - 2024

OJDinteractiva