



INFORMACION Y CONTROL DE PUBLICACIONES, S.A.

Velázquez, 46, 1ª Drcha - Tel. 91 435 00 32 Fax 91 435 96 05 - 28001 - MADRID
Av. Diagonal 497, 5a planta - Tel 93 439 24 18 Fax 93 419 25 34 - 08029 - BARCELONA

Título: LAOPINIONDEZAMORA.ES
URL Primaria: http://www.laopiniondezamora.es
Editor: La Opinión de Zamora, S.A.U.
Domicilio: Rúa de los Francos, 20
Ciudad: 49001 ZAMORA
Teléfono: 980 53 47 59
Fax: 980 51 35 52
E-mail:
Clasificación: Noticias e Información
Sub-Clasificación: Noticias globales y actualidad

La Opinión
El Correo de Zamora

1. Cifras totales y promedios (Nacional e Internacional)

MES - AÑO	NAVEGADORES UNICOS	VISITAS	PAGINAS
Octubre - 2023	3.738.303	7.211.449	10.146.159
PROMEDIO DIARIO	201.699	232.627	327.295
PROMEDIO LUNES-VIERNES	206.957	238.752	337.856
PROMEDIO SABADO-DOMINGO	188.846	217.657	301.482
PAGINAS / VISITAS	1,41		
DURACION MEDIA VISITAS	0:01:53		
TIEMPO INTERACCIÓN MEDIO	0:01:07		

2. Secciones (Nacional e Internacional)

	PAGINAS	%
HOME	869.008	8.56 %
RESTO	9.277.151	91.44 %

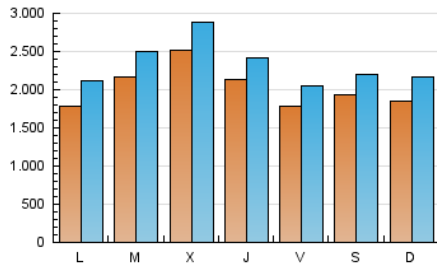
3. Por día del mes (Nacional e Internacional)

Día	N. únicos	Visitas	Páginas	Día	N. únicos	Visitas	Páginas	Día	N. únicos	Visitas	Páginas
1	87.475	110.110	169.943	11	108.147	129.304	191.263	21	156.443	180.290	263.588
2	87.897	112.752	174.691	12	99.535	122.960	179.260	22	196.165	224.224	326.404
3	115.933	143.101	211.457	13	140.093	167.582	244.091	23	257.230	309.566	457.698
4	189.289	211.600	293.777	14	209.464	233.245	321.262	24	260.383	313.734	480.481
5	119.219	135.481	204.141	15	265.221	306.958	407.285	25	273.634	331.113	451.152
6	96.275	114.974	174.511	16	201.893	230.449	311.400	26	218.644	259.971	378.430
7	112.156	134.059	185.318	17	413.808	451.797	559.550	27	260.516	298.072	410.178
8	119.291	140.958	201.370	18	437.664	481.319	632.729	28	293.649	331.866	431.687
9	151.761	178.517	260.128	19	417.299	450.924	641.250	29	259.750	297.204	406.481
10	135.415	161.667	238.990	20	216.104	241.872	361.948	30	196.251	224.439	311.960
								31	156.054	181.341	263.736

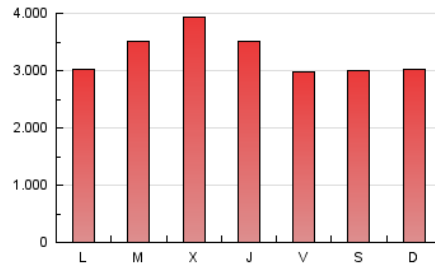
4. Gráficas (Nacional e Internacional)

4.1 Por día de la semana (promedio)

N. únicos / Visitas (x 100)



Páginas (x 100)



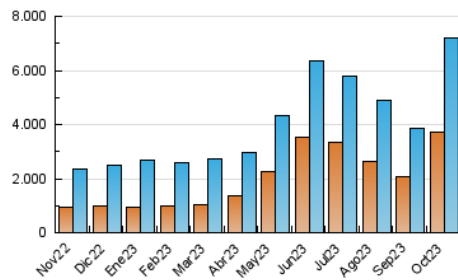
4.2 Por franja horaria (promedio)

Visitas_ (x 1000)

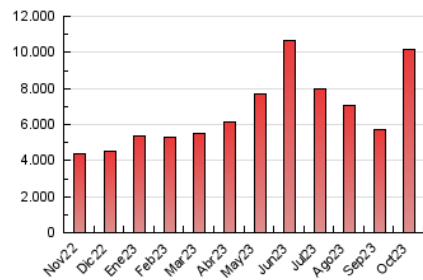
Páginas (x 1000)

4.3 Por meses

N. únicos / Visitas (x 1000)



Páginas (x 1000)





INFORMACION Y CONTROL DE PUBLICACIONES, S.A.

Velázquez, 46, 1ª Drcha - Tel. 91 435 00 32 Fax 91 435 96 05 - 28001 - MADRID
Av. Diagonal 497, 5a planta - Tel 93 439 24 18 Fax 93 419 25 34 - 08029 - BARCELONA

Anexo - Tráfico Nacional

Título: LAOPINIONDEZAMORA.ES
URL Primaria: http://www.laopiniondezamora.es
Editor: La Opinión de Zamora, S.A.U.
Domicilio: Rúa de los Francos, 20
Ciudad: 49001 ZAMORA
Teléfono: 980 53 47 59
Fax: 980 51 35 52
E-mail:
Clasificación: Noticias e Información
Sub-Clasificación: Noticias globales y actualidad

La Opinión
El Correo de Zamora

1. Cifras totales y promedios (Nacional)

MES - AÑO	NAVEGADORES UNICOS	VISITAS	PAGINAS
Octubre - 2023	3.710.051	7.162.130	10.086.932
PROMEDIO DIARIO	200.358	231.036	325.385
PROMEDIO LUNES-VIERNES	205.557	237.125	335.893
PROMEDIO SABADO-DOMINGO	187.648	216.154	299.698
PAGINAS / VISITAS	1,41		
DURACION MEDIA VISITAS	0:01:53		
TIEMPO INTERACCIÓN MEDIO	0:01:07		

2. Secciones (Nacional)

	PAGINAS	%
HOME	864.679	8.57 %
RESTO	9.222.253	91.43 %

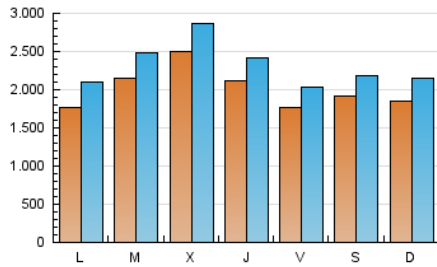
3. Por día del mes (Nacional)

Día	N. únicos	Visitas	Páginas	Día	N. únicos	Visitas	Páginas	Día	N. únicos	Visitas	Páginas
1	86.693	109.437	169.055	11	107.263	128.588	190.018	21	155.022	178.169	261.606
2	87.241	112.200	173.756	12	98.661	122.024	178.030	22	194.496	222.016	323.927
3	115.083	142.284	210.125	13	138.831	166.099	242.492	23	254.216	305.863	453.661
4	188.412	210.999	292.338	14	208.199	231.892	319.385	24	258.443	309.792	477.159
5	118.543	134.873	203.028	15	263.774	304.981	404.674	25	271.442	327.710	448.072
6	95.825	114.517	173.615	16	199.637	228.405	309.063	26	216.995	257.957	375.813
7	111.495	133.133	184.231	17	411.544	449.648	556.323	27	259.009	295.748	408.114
8	118.537	139.947	200.198	18	435.251	479.185	629.989	28	292.043	330.489	429.524
9	150.824	177.796	258.836	19	415.693	449.098	638.582	29	258.574	295.323	404.680
10	134.479	160.010	237.881	20	214.483	239.735	359.998	30	195.323	223.891	310.426
								31	155.064	180.321	262.333

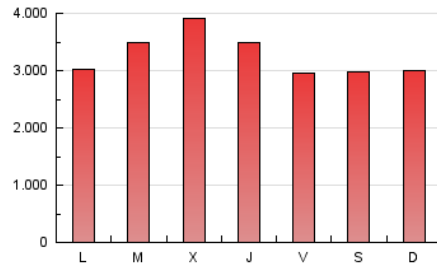
4. Gráficas (Nacional)

4.1 Por día de la semana (promedio)

N. únicos / Visitas (x 100)



Páginas (x 100)



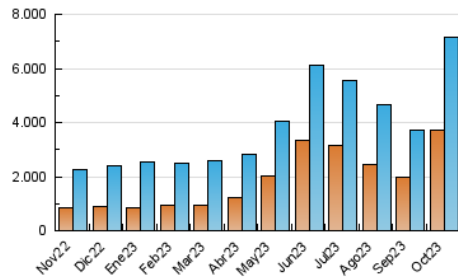
4.2 Por franja horaria (promedio)

Visitas_ (x 1000)

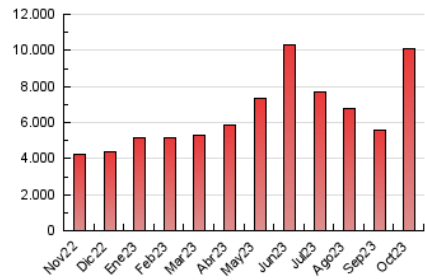
Páginas (x 1000)

4.3 Por meses

N. únicos / Visitas (x 1000)



Páginas (x 1000)



5. Observaciones

Este Medio Electrónico de Comunicación ha sido medido por la herramienta Google Analytics de Google (GA4)

6. Definiciones básicas (Para más información ver Normas Técnicas para el Control de los Medios Electrónicos de Comunicación)

Página Vista:

Conjunto de ficheros enviado a un usuario como resultado de una petición del mismo recibida por el servidor. Cuando la página está formada por varios marcos (frames), el conjunto de los mismos tendrá, a efectos de cómputo, la consideración de una página unitaria.

Visita:

Una secuencia ininterrumpida de páginas servidas a un usuario válido. Si dicho usuario no realiza peticiones de páginas en un periodo de tiempo (30 min) la siguiente petición constituirá el inicio de una nueva visita.

Navegador Único:

Total de combinaciones únicas de una dirección IP y un identificador adicional. Los medios pueden utilizar cookies o el Identificador de Alta de registro.

Duración Página Vista:

Tiempo acumulado en segundos de todas las páginas vistas (en visitas de dos o más páginas vistas), dividido por el número total de páginas vistas.

Duración Visita:

Tiempo en segundos de todas las visitas de dos o más páginas vistas, dividido por el número total de visitas de dos o más páginas vistas.

Tráfico nacional:

Audiencia/difusión correspondiente a España medida en base a los datos de las direcciones IP registradas por el sistema de medición.

7. Opinión

De OJDinteractiva, la división de INFORMACIÓN Y CONTROL DE PUBLICACIONES S.A.:

Hemos examinado la información facilitada por el editor del medio electrónico para el periodo que comprende la presente certificación.

Nuestro examen se ha realizado de acuerdo con las normas y procedimientos establecidos en las Normas Técnicas para el Control de los Medios Electrónicos de Comunicación.

En nuestra opinión, la presente acta presenta razonablemente la difusión/audiencia registrada por este medio electrónico.

ADVERTENCIA:

El trabajo de OJDinteractiva, la división de INFORMACIÓN Y CONTROL DE PUBLICACIONES S.A (INTROL) se limita a la realización de pruebas para la revisión de los datos de recuento suministrados por el editor con la finalidad de expresar una opinión sobre la razonabilidad de dichos datos de acuerdo con las Normas Técnicas para el control de los MEC.

Por tanto, INTROL no acepta responsabilidad alguna por las inexactitudes o errores que puedan existir en los datos de recuento. Tampoco acepta ninguna responsabilidad por la falsedad en los datos de recuento recibidos del editor, ni por otros datos de medición que no están incluidos en el análisis.

Noviembre - 2023

OJDinteractiva