



INFORMACION Y CONTROL DE PUBLICACIONES, S.A.

Velázquez, 46, 1º Drcha - Tel. 91 435 00 32 Fax 91 435 96 05 - 28001 - MADRID
Av. Diagonal 497, 5a planta - Tel 93 439 24 18 Fax 93 419 25 34 - 08029 - BARCELONA

Título: LAOPINIONDEZAMORA.ES
URL Primaria: http://www.laopiniondezamora.es
Editor: La Opinión de Zamora, S.A.U.
Domicilio: Rúa de los Francos, 20
Ciudad: 49001 ZAMORA
Teléfono: 980 53 47 59
Fax: 980 51 35 52
E-mail:
Clasificación: Noticias e Información
Sub-Clasificación: Noticias globales y actualidad

La Opinión
El Correo de Zamora

1. Cifras totales y promedios (Nacional e Internacional)

MES - AÑO	NAVEGADORES UNICOS	VISITAS	PAGINAS
Octubre - 2021	1.587.477	3.284.359	5.388.173
PROMEDIO DIARIO	88.725	105.947	173.812
PROMEDIO LUNES-VIERNES	86.323	104.016	170.734
PROMEDIO SABADO-DOMINGO	93.769	110.002	180.276
PAGINAS / VISITAS	1,64		
DURACION MEDIA VISITAS	0:01:41		
DURACION MEDIA PAGINAS	0:02:36		

2. Secciones (Nacional e Internacional)

	PAGINAS	%
HOME	690.438	12.81 %
RESTO	4.697.735	87.19 %

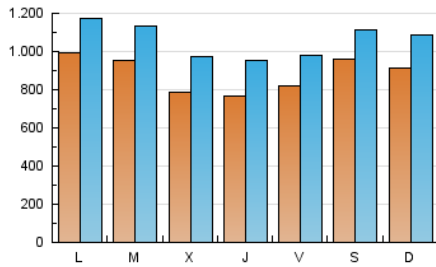
3. Por día del mes (Nacional e Internacional)

Día	N. únicos	Visitas	Páginas	Día	N. únicos	Visitas	Páginas	Día	N. únicos	Visitas	Páginas
1	61.071	75.002	129.601	11	57.302	74.147	127.873	21	100.478	119.379	186.877
2	52.201	62.705	107.601	12	56.843	74.213	149.375	22	82.303	98.023	158.086
3	60.816	75.692	133.853	13	61.107	75.602	140.327	23	75.973	90.317	143.980
4	54.027	66.330	121.722	14	61.291	78.388	135.718	24	80.455	100.423	189.120
5	61.934	78.473	139.472	15	144.363	165.628	245.138	25	82.174	104.030	190.442
6	65.362	85.690	148.675	16	216.748	238.276	350.501	26	79.750	99.540	167.136
7	68.332	88.386	157.804	17	171.486	190.103	302.536	27	83.193	102.428	167.521
8	57.932	75.427	140.481	18	204.054	224.541	319.521	28	76.518	96.035	153.077
9	63.925	79.407	133.855	19	183.547	200.599	283.621	29	65.563	77.394	128.623
10	61.591	77.155	133.596	20	105.637	125.082	194.325	30	71.534	84.615	135.139
								31	82.963	101.329	172.577

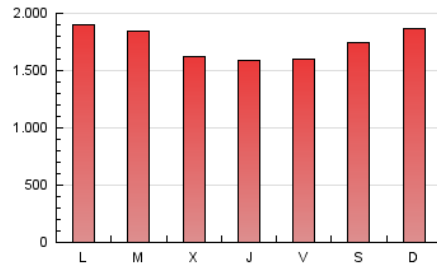
4. Gráficas (Nacional e Internacional)

4.1 Por día de la semana (promedio)

N. únicos / Visitas (x 100)



Páginas (x 100)

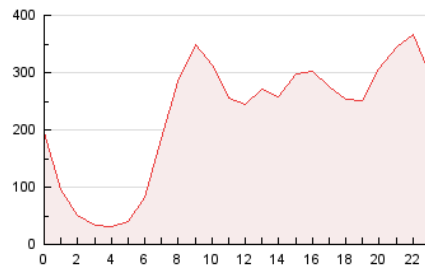


4.2 Por franja horaria (promedio)

Visitas_ (x 1000)

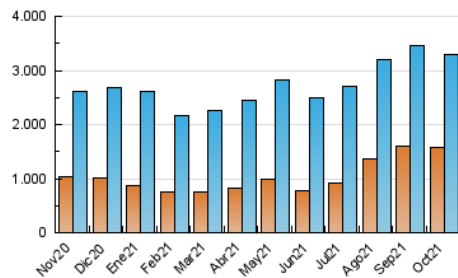


Páginas (x 1000)

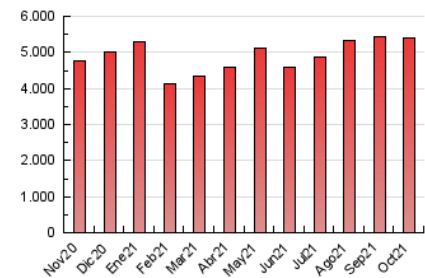


4.3 Por meses

N. únicos / Visitas (x 1000)



Páginas (x 1000)





INFORMACION Y CONTROL DE PUBLICACIONES, S.A.

Velázquez, 46, 1º Drcha - Tel. 91 435 00 32 Fax 91 435 96 05 - 28001 - MADRID
 Av. Diagonal 497, 5a planta - Tel 93 439 24 18 Fax 93 419 25 34 - 08029 - BARCELONA

Anexo - Tráfico Nacional

Título: LAOPINIONDEZAMORA.ES
URL Primaria: http://www.laopiniondezamora.es
Editor: La Opinión de Zamora, S.A.U.
Domicilio: Rúa de los Francos, 20
Ciudad: 49001 ZAMORA
Teléfono: 980 53 47 59
Fax: 980 51 35 52
E-mail:
Clasificación: Noticias e Información
Sub-Clasificación: Noticias globales y actualidad

La Opinión
 El Correo de Zamora

1. Cifras totales y promedios (Nacional)

MES - AÑO	NAVEGADORES UNICOS	VISITAS	PAGINAS
Octubre - 2021	1.421.490	3.088.908	5.126.999
PROMEDIO DIARIO	82.742	99.642	165.387
PROMEDIO LUNES-VIERNES	80.758	98.158	162.871
PROMEDIO SABADO-DOMINGO	86.908	102.760	170.670
PAGINAS / VISITAS	1,66		
DURACION MEDIA VISITAS	0:01:43		
DURACION MEDIA PAGINAS	0:02:36		

2. Secciones (Nacional)

	PAGINAS	%
HOME	675.695	13.18 %
RESTO	4.451.304	86.82 %

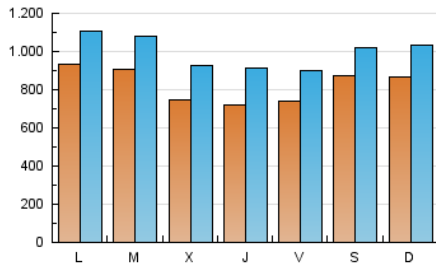
3. Por día del mes (Nacional)

Día	N. únicos	Visitas	Páginas	Día	N. únicos	Visitas	Páginas	Día	N. únicos	Visitas	Páginas
1	52.709	66.279	119.306	11	53.788	70.276	122.250	21	95.698	114.437	180.271
2	47.304	57.881	101.325	12	53.446	70.560	144.162	22	78.084	93.638	152.200
3	56.351	70.968	127.457	13	57.799	72.130	135.201	23	71.708	85.836	138.010
4	50.259	62.265	116.057	14	57.932	74.834	130.780	24	76.408	96.014	182.848
5	56.650	73.089	132.278	15	123.629	144.970	218.615	25	78.348	99.372	183.693
6	60.273	80.396	141.336	16	195.108	215.313	320.446	26	75.146	94.778	160.670
7	63.843	83.820	151.560	17	161.640	180.127	289.158	27	79.101	97.853	161.145
8	54.754	71.855	135.347	18	192.065	211.933	302.845	28	71.808	91.366	147.023
9	60.813	75.798	128.791	19	178.018	193.948	274.748	29	61.954	73.638	123.514
10	58.332	73.653	128.639	20	100.612	119.871	187.294	30	62.153	74.681	123.131
								31	79.266	97.329	166.899

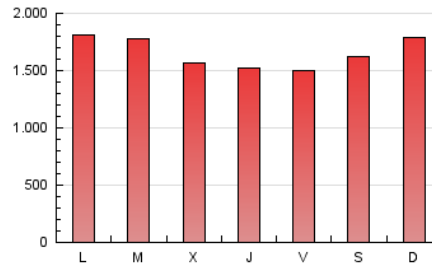
4. Gráficas (Nacional)

4.1 Por día de la semana (promedio)

N. únicos / Visitas (x 100)

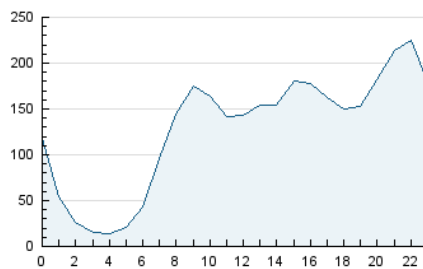


Páginas (x 100)

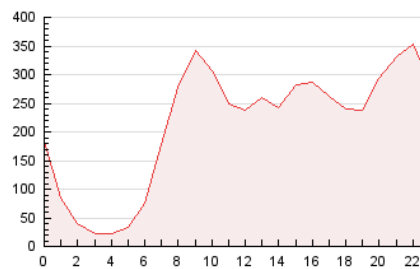


4.2 Por franja horaria (promedio)

Visitas_ (x 1000)

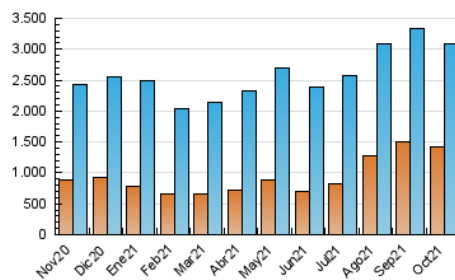


Páginas (x 1000)

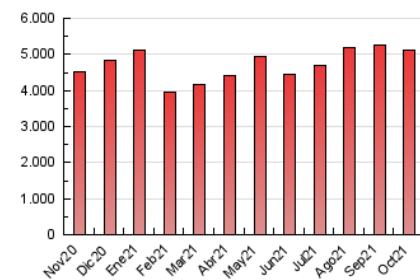


4.3 Por meses

N. únicos / Visitas (x 1000)



Páginas (x 1000)



5. Observaciones

Este Medio Electrónico de Comunicación ha sido medido por la herramienta Google Analytics de Google

6. Definiciones básicas (Para más información ver Normas Técnicas para el Control de los Medios Electrónicos de Comunicación)

Página Vista:

Conjunto de ficheros enviado a un usuario como resultado de una petición del mismo recibida por el servidor. Cuando la página está formada por varios marcos (frames), el conjunto de los mismos tendrá, a efectos de cómputo, la consideración de una página unitaria.

Visita:

Una secuencia ininterrumpida de páginas servidas a un usuario válido. Si dicho usuario no realiza peticiones de páginas en un periodo de tiempo (30 min) la siguiente petición constituirá el inicio de una nueva visita.

Navegador Único:

Total de combinaciones únicas de una dirección IP y un identificador adicional. Los medios pueden utilizar cookies o el Identificador de Alta de registro.

Duración Página Vista:

Tiempo acumulado en segundos de todas las páginas vistas (en visitas de dos o más páginas vistas), dividido por el número total de páginas vistas.

Duración Visita:

Tiempo en segundos de todas las visitas de dos o más páginas vistas, dividido por el número total de visitas de dos o más páginas vistas.

Tráfico nacional:

Audiencia/difusión correspondiente a España medida en base a los datos de las direcciones IP registradas por el sistema de medición.

7. Opinión

De OJDinteractiva, la división de INFORMACIÓN Y CONTROL DE PUBLICACIONES S.A.:

Hemos examinado la información facilitada por el editor del medio electrónico para el periodo que comprende la presente certificación.

Nuestro examen se ha realizado de acuerdo con las normas y procedimientos establecidos en las Normas Técnicas para el Control de los Medios Electrónicos de Comunicación.

En nuestra opinión, la presente acta presenta razonablemente la difusión/audiencia registrada por este medio electrónico.

ADVERTENCIA:

El trabajo de OJDinteractiva, la división de INFORMACIÓN Y CONTROL DE PUBLICACIONES S.A (INTROL) se limita a la realización de pruebas para la revisión de los datos de recuento suministrados por el editor con la finalidad de expresar una opinión sobre la razonabilidad de dichos datos de acuerdo con las Normas Técnicas para el control de los MEC. Por tanto, INTROL no acepta responsabilidad alguna por las inexactitudes o errores que puedan existir en los datos de recuento. Tampoco acepta ninguna responsabilidad por la falsedad en los datos de recuento recibidos del editor, ni por otros datos de medición que no están incluidos en el análisis.

Noviembre - 2021

OJDinteractiva