



INFORMACION Y CONTROL DE PUBLICACIONES, S.A.

Serrano, 21 - 6 planta - Tel. 91 435 00 32 Fax 91 435 96 05 - 28001 MADRID
Entença, 218 Entr. 7 - Tel 93 439 24 18 Fax 93 419 25 34 - 08029 BARCELONA

Título: LAOPINIONDEZAMORA.ES
URL Primaria: http://www.laopiniondezamora.es
Editor: La Opinión de Zamora, S.A.
Domicilio: Rúa de los Francos, 20
Ciudad: 49001 ZAMORA
Teléfono: 980 53 47 59
Fax: 980 51 35 52
E-mail:
Clasificación: Noticias e Información
Sub-Clasificación: Noticias globales y actualidad

laopiniondezamora.es
EL CORREO DE ZAMORA

1. Cifras totales y promedios (Nacional e Internacional)

MES - AÑO	NAVEGADORES UNICOS	VISITAS	PAGINAS
Octubre - 2012	298.102	725.712	3.357.881
PROMEDIO DIARIO	19.815	23.410	108.319
PROMEDIO LUNES-VIERNES	21.042	24.770	114.484
PROMEDIO SABADO-DOMINGO	16.286	19.499	90.595
PAGINAS / VISITAS	4,63		
DURACION MEDIA VISITAS	0:08:04		
DURACION MEDIA PAGINAS	0:01:45		

2. Secciones (Nacional e Internacional)

	PAGINAS	%
HOME	737.754	21.97 %
RESTO	2.620.127	78.03 %

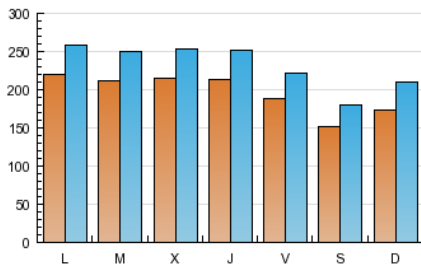
3. Por día del mes (Nacional e Internacional)

Día	N. únicos	Visitas	Páginas	Día	N. únicos	Visitas	Páginas	Día	N. únicos	Visitas	Páginas
1	21.040	24.796	113.411	11	19.961	23.299	98.786	21	17.745	21.435	99.918
2	20.393	23.897	104.366	12	15.526	18.348	82.793	22	22.104	26.041	122.701
3	20.199	23.587	107.392	13	14.248	16.884	83.194	23	20.649	24.228	104.210
4	20.357	24.014	105.370	14	17.108	20.445	93.528	24	22.396	26.517	120.680
5	18.916	22.120	106.341	15	21.769	25.529	127.714	25	20.975	24.552	108.856
6	14.465	17.214	79.340	16	22.380	26.811	120.907	26	20.832	24.401	109.943
7	16.197	19.690	93.026	17	24.900	30.108	157.583	27	16.077	19.164	88.238
8	21.831	25.796	131.376	18	23.960	28.509	150.112	28	18.408	22.248	97.786
9	20.849	24.464	115.484	19	20.242	23.592	118.745	29	23.016	27.010	116.603
10	20.593	24.099	105.567	20	16.041	18.913	89.728	30	21.830	25.645	110.786
								31	19.256	22.356	93.397

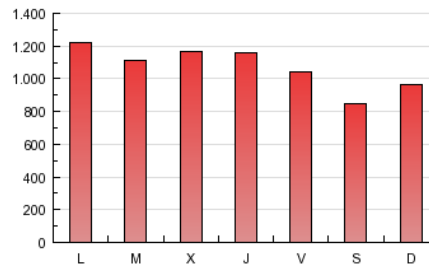
4. Gráficas (Nacional e Internacional)

4.1 Por día de la semana (promedio)

N. únicos / Visitas (x 100)

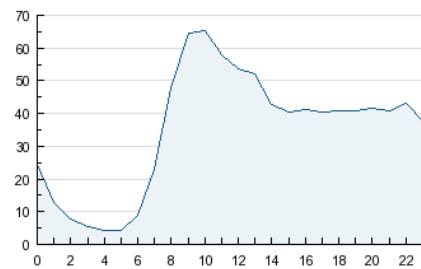


Páginas (x 100)

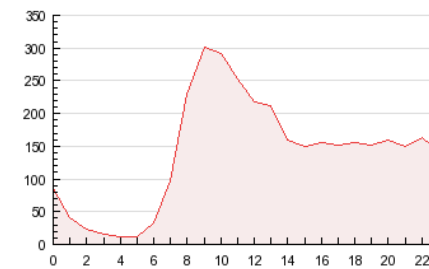


4.2 Por franja horaria (promedio)

Visitas (x 1000)

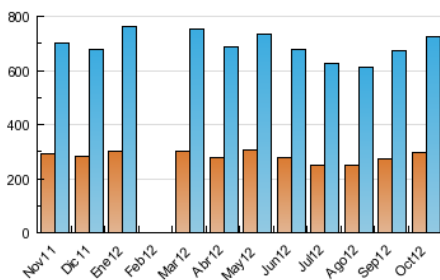


Páginas (x 1000)

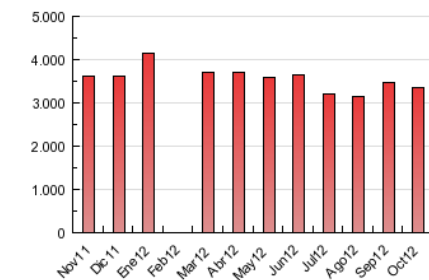


4.3 Por meses

N. únicos / Visitas (x 1000)



Páginas (x 1000)





INFORMACION Y CONTROL DE PUBLICACIONES, S.A.

Serrano, 21 - 6 planta - Tel. 91 435 00 32 Fax 91 435 96 05 - 28001 MADRID
Entença, 218 Entr. 7 - Tel 93 439 24 18 Fax 93 419 25 34 - 08029 BARCELONA

Anexo - Tráfico Nacional

Título: LAOPINIONDEZAMORA.ES
URL Primaria: http://www.laopiniondezamora.es
Editor: La Opinión de Zamora, S.A.
Domicilio: Rúa de los Francos, 20
Ciudad: 49001 ZAMORA
Teléfono: 980 53 47 59
Fax: 980 51 35 52
E-mail:
Clasificación: Noticias e Información
Sub-Clasificación: Noticias globales y actualidad



1. Cifras totales y promedios (Nacional)

MES - AÑO	NAVEGADORES UNICOS	VISITAS	PAGINAS
Octubre - 2012	254.707	664.672	3.190.736
PROMEDIO DIARIO	18.004	21.441	102.927
PROMEDIO LUNES-VIERNES	19.118	22.682	108.822
PROMEDIO SABADO-DOMINGO	14.802	17.873	85.980
PAGINAS / VISITAS	4,80		
DURACION MEDIA VISITAS	0:08:08		
DURACION MEDIA PAGINAS	0:01:42		

2. Secciones (Nacional)

	PAGINAS	%
HOME	710.753	22.28 %
RESTO	2.479.983	77.72 %

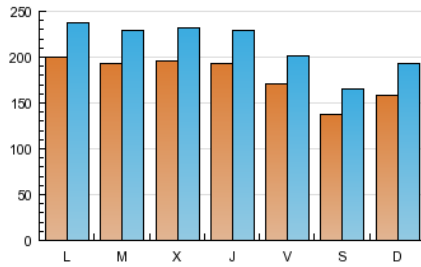
3. Por día del mes (Nacional)

Día	N. únicos	Visitas	Páginas	Día	N. únicos	Visitas	Páginas	Día	N. únicos	Visitas	Páginas
1	19.227	22.783	107.302	11	17.786	20.887	92.327	21	16.257	19.785	94.971
2	18.512	21.862	99.201	12	13.763	16.451	77.595	22	20.120	23.919	116.920
3	18.106	21.334	102.013	13	12.694	15.194	78.813	23	18.674	22.121	98.598
4	18.484	21.966	100.126	14	15.474	18.648	88.985	24	20.475	24.447	115.338
5	17.206	20.256	101.632	15	19.711	23.311	121.481	25	19.208	22.631	103.189
6	13.149	15.780	75.542	16	20.431	24.704	115.539	26	19.008	22.403	104.979
7	14.807	18.137	88.518	17	22.937	27.976	151.850	27	14.575	17.537	83.136
8	19.967	23.787	125.865	18	21.800	26.185	143.391	28	16.855	20.543	93.172
9	18.840	22.251	109.564	19	18.504	21.724	113.334	29	20.953	24.765	110.614
10	18.697	22.012	99.357	20	14.603	17.360	84.700	30	19.857	23.510	104.307
								31	17.444	20.403	88.377

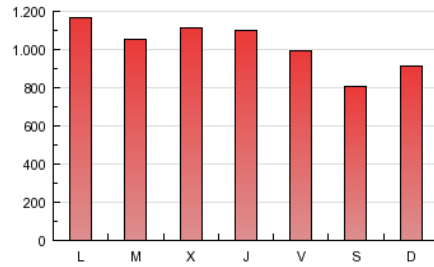
4. Gráficas (Nacional)

4.1 Por día de la semana (promedio)

N. únicos / Visitas (x 100)

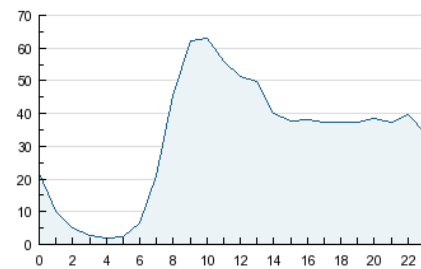


Páginas (x 100)

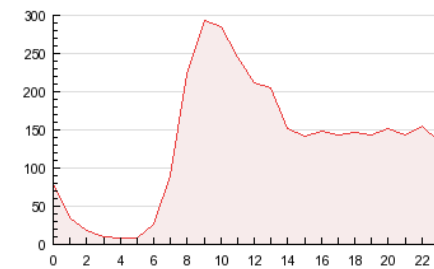


4.2 Por franja horaria (promedio)

Visitas (x 1000)

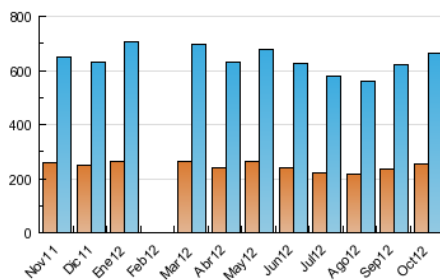


Páginas (x 1000)

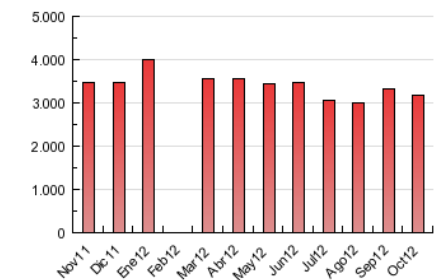


4.3 Por meses

N. únicos / Visitas (x 1000)



Páginas (x 1000)



5. Observaciones

Este Medio Electrónico de Comunicación ha sido medido por la herramienta Site Census de Nielsen Online que ha obtenido la calificación de *** (3 estrellas) en la homologación de OJDInteractiva

6. Definiciones básicas (Para más información ver Normas Técnicas para el Control de los Medios Electrónicos de Comunicación)

Página Vista:

Conjunto de ficheros enviado a un usuario como resultado de una petición del mismo recibida por el servidor. Cuando la página está formada por varios marcos (frames), el conjunto de los mismos tendrá, a efectos de cómputo, la consideración de una página unitaria.

Visita:

Una secuencia ininterrumpida de páginas servidas a un usuario válido. Si dicho usuario no realiza peticiones de páginas en un periodo de tiempo (30 min) la siguiente petición constituirá el inicio de una nueva visita.

Navegador Único:

Total de combinaciones únicas de una dirección IP y un identificador adicional. Los medios pueden utilizar cookies o el Identificador de Alta de registro.

Duración Página Vista:

Tiempo acumulado en segundos de todas las páginas vistas (en visitas de dos o más páginas vistas), dividido por el número total de páginas vistas.

Duración Visita:

Tiempo en segundos de todas las visitas de dos o más páginas vistas, dividido por el número total de dos o más páginas vistas.

Tráfico nacional:

Audiencia/difusión correspondiente a España medida en base a los datos de las direcciones IP registradas por el sistema de medición.

7. Opinión

De OJDinteractiva, la división de INFORMACIÓN Y CONTROL DE PUBLICACIONES S.A.:

Hemos examinado la información facilitada por el editor del medio electrónico para el periodo que comprende la presente certificación. Nuestro examen se ha realizado de acuerdo con las normas y procedimientos establecidos en las Normas Técnicas para el Control de los Medios Electrónicos de Comunicación.

En nuestra opinión, la presente acta presenta razonablemente la difusión/audiencia registrada por este medio electrónico.

ADVERTENCIA:

El trabajo de OJDinteractiva, la división de INFORMACIÓN Y CONTROL DE PUBLICACIONES S.A (INTROL) se limita a la realización de pruebas para la revisión de los datos de recuento suministrados por el editor con la finalidad de expresar una opinión sobre la razonabilidad de dichos datos de acuerdo con las Normas Técnicas para el control de los MEC.

Por tanto, INTROL no acepta responsabilidad alguna por las inexactitudes o errores que puedan existir en los datos de recuento. Tampoco acepta ninguna responsabilidad por la falsedad en los datos de recuento recibidos del editor, ni por otros datos de medición que no están incluidos en el análisis.