



INFORMACION Y CONTROL DE PUBLICACIONES, S.A.

Velázquez, 46, 1ª Drcha - Tel. 91 435 00 32 Fax 91 435 96 05 - 28001 - MADRID
Av. Diagonal 497, 5a planta - Tel 93 439 24 18 Fax 93 419 25 34 - 08029 - BARCELONA

Título: LAOPINIONDEZAMORA.ES
URL Primaria: http://www.laopiniondezamora.es
Editor: La Opinión de Zamora, S.A.U.
Domicilio: Rúa de los Francos, 20
Ciudad: 49001 ZAMORA
Teléfono: 980 53 47 59
Fax: 980 51 35 52
E-mail:
Clasificación: Noticias e Información
Sub-Clasificación: Noticias globales y actualidad

La Opinión
El Correo de Zamora

1. Cifras totales y promedios (Nacional e Internacional)

MES - AÑO	NAVEGADORES UNICOS	VISITAS	PAGINAS
Septiembre - 2024	1.308.222	3.009.916	5.222.184
PROMEDIO DIARIO	80.122	100.331	174.073
PROMEDIO LUNES-VIERNES	70.964	90.187	161.744
PROMEDIO SABADO-DOMINGO	101.491	123.999	202.839
PAGINAS / VISITAS	1,73		
DURACION MEDIA VISITAS	0:02:42		
TIEMPO INTERACCIÓN MEDIO	0:02:34		

2. Secciones (Nacional e Internacional)

	PAGINAS	%
HOME	955.265	18.29 %
RESTO	4.266.919	81.71 %

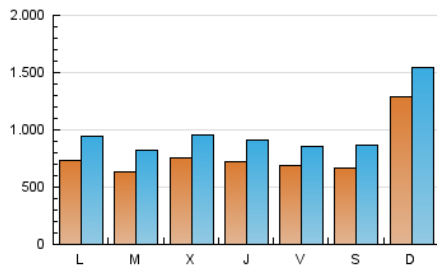
3. Por día del mes (Nacional e Internacional)

Día	N. únicos	Visitas	Páginas	Día	N. únicos	Visitas	Páginas	Día	N. únicos	Visitas	Páginas
1	285.589	323.441	465.063	11	92.773	109.623	183.314	21	81.360	107.477	179.878
2	87.159	110.943	190.272	12	82.004	99.664	172.603	22	90.529	106.962	184.397
3	63.292	84.139	165.625	13	66.982	79.756	148.772	23	62.500	83.586	152.189
4	76.978	104.485	179.762	14	73.663	92.939	155.595	24	62.060	81.115	149.593
5	83.393	106.802	192.021	15	83.558	108.743	189.971	25	55.810	70.554	129.858
6	64.552	83.191	147.551	16	69.883	88.886	163.373	26	59.536	77.655	143.650
7	53.557	69.660	126.360	17	63.299	84.041	150.933	27	59.779	75.683	134.917
8	74.216	97.130	165.258	18	76.467	99.274	170.917	28	58.621	74.922	140.604
9	78.408	96.911	169.066	19	64.968	80.860	148.742	29	112.325	134.721	218.427
10	65.226	81.141	148.814	20	84.459	104.897	189.130	30	70.710	90.715	165.529

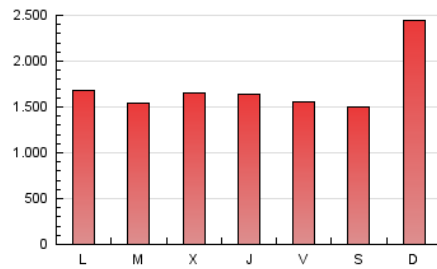
4. Gráficas (Nacional e Internacional)

4.1 Por día de la semana (promedio)

N. únicos / Visitas (x 100)

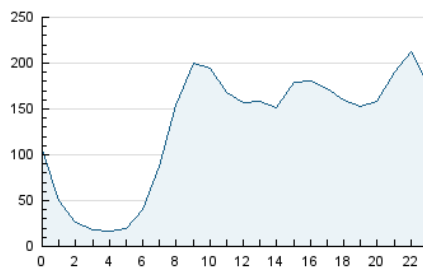


Páginas (x 100)

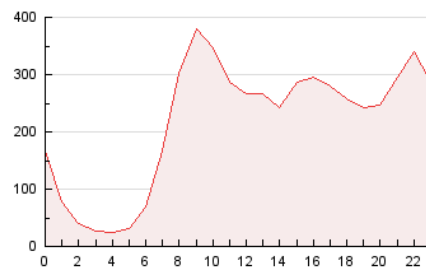


4.2 Por franja horaria (promedio)

Visitas_ (x 1000)

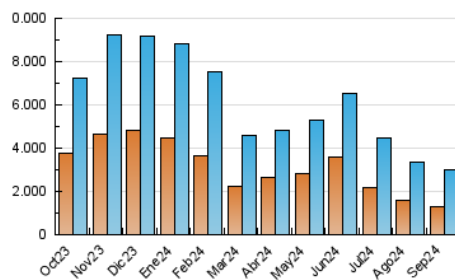


Páginas (x 1000)

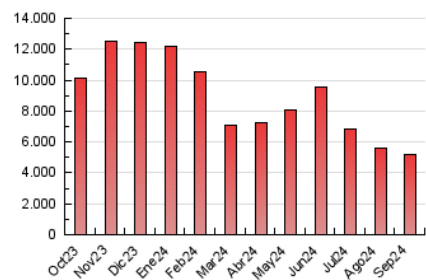


4.3 Por meses

N. únicos / Visitas (x 1000)



Páginas (x 1000)





INFORMACION Y CONTROL DE PUBLICACIONES, S.A.

Velázquez, 46, 1ª Drcha - Tel. 91 435 00 32 Fax 91 435 96 05 - 28001 - MADRID
Av. Diagonal 497, 5a planta - Tel 93 439 24 18 Fax 93 419 25 34 - 08029 - BARCELONA

Anexo - Tráfico Nacional

Título: LAOPINIONDEZAMORA.ES
URL Primaria: http://www.laopiniondezamora.es
Editor: La Opinión de Zamora, S.A.U.
Domicilio: Rúa de los Francos, 20
Ciudad: 49001 ZAMORA
Teléfono: 980 53 47 59
Fax: 980 51 35 52
E-mail:
Clasificación: Noticias e Información
Sub-Clasificación: Noticias globales y actualidad

La Opinión
El Correo de Zamora

1. Cifras totales y promedios (Nacional)

MES - AÑO	NAVEGADORES UNICOS	VISITAS	PAGINAS
Septiembre - 2024	1.257.489	2.934.148	5.105.785
PROMEDIO DIARIO	78.025	97.805	170.193
PROMEDIO LUNES-VIERNES	68.872	87.702	157.855
PROMEDIO SABADO-DOMINGO	99.381	121.379	198.982
PAGINAS / VISITAS	1,74		
DURACION MEDIA VISITAS	0:02:40		
TIEMPO INTERACCIÓN MEDIO	0:02:36		

2. Secciones (Nacional)

	PAGINAS	%
HOME	932.612	18.27 %
RESTO	4.173.173	81.73 %

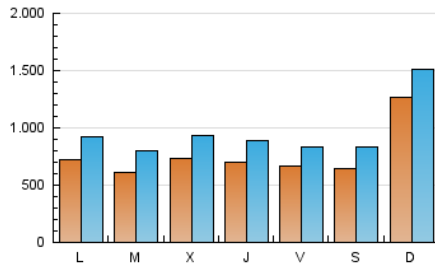
3. Por día del mes (Nacional)

Día	N. únicos	Visitas	Páginas	Día	N. únicos	Visitas	Páginas	Día	N. únicos	Visitas	Páginas
1	282.865	319.706	459.416	11	90.211	106.941	178.898	21	79.171	104.693	176.250
2	84.697	108.076	186.065	12	79.603	96.807	168.073	22	87.874	104.328	180.145
3	60.860	81.962	161.280	13	64.965	77.432	144.714	23	60.460	81.550	148.239
4	74.320	101.581	175.234	14	71.523	90.353	151.760	24	60.304	78.838	145.889
5	81.228	103.502	187.921	15	81.549	105.620	185.995	25	53.927	68.685	126.456
6	62.608	80.551	143.775	16	68.075	86.656	159.820	26	57.703	75.909	140.263
7	51.657	67.207	123.022	17	61.694	81.359	147.488	27	58.016	73.693	131.944
8	72.329	94.853	161.671	18	74.156	96.063	166.820	28	57.060	72.886	137.601
9	76.221	93.657	164.833	19	62.692	78.916	145.054	29	110.402	132.767	214.979
10	63.202	78.403	144.963	20	82.456	102.264	185.162	30	68.918	88.890	162.055

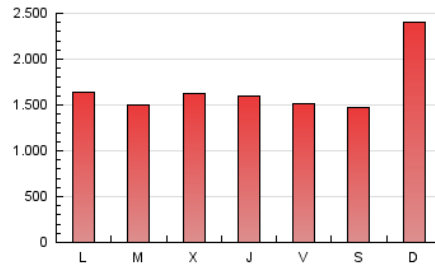
4. Gráficas (Nacional)

4.1 Por día de la semana (promedio)

N. únicos / Visitas (x 100)

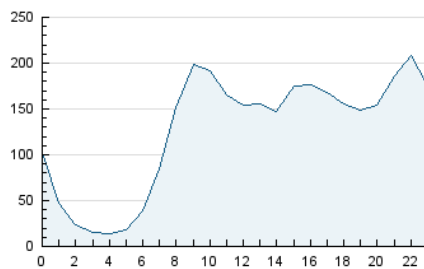


Páginas (x 100)

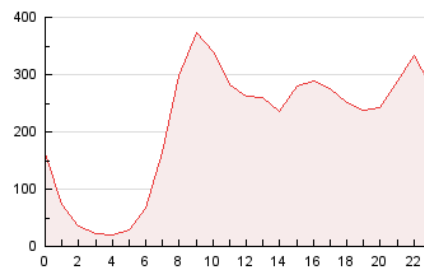


4.2 Por franja horaria (promedio)

Visitas_ (x 1000)

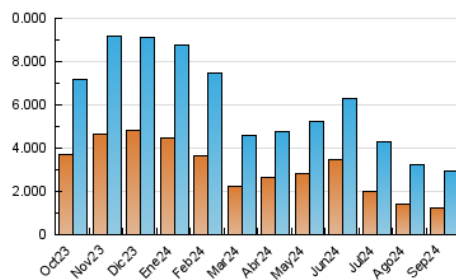


Páginas (x 1000)

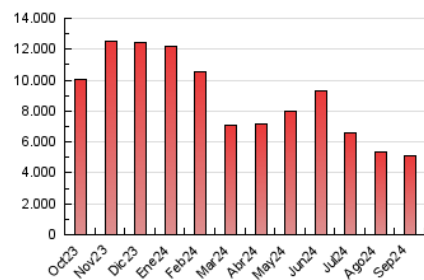


4.3 Por meses

N. únicos / Visitas (x 1000)



Páginas (x 1000)



5. Observaciones

Este Medio Electrónico de Comunicación ha sido medido por la herramienta Google Analytics de Google (GA4).

6. Definiciones básicas (Para más información ver Normas Técnicas para el Control de los Medios Electrónicos de Comunicación)

Página Vista:

Conjunto de ficheros enviado a un usuario como resultado de una petición del mismo recibida por el servidor. Cuando la página está formada por varios marcos (frames), el conjunto de los mismos tendrá, a efectos de cómputo, la consideración de una página unitaria.

Visita:

Una secuencia ininterrumpida de páginas servidas a un usuario válido. Si dicho usuario no realiza peticiones de páginas en un periodo de tiempo (30 min) la siguiente petición constituirá el inicio de una nueva visita.

Navegador Único:

Total de combinaciones únicas de una dirección IP y un identificador adicional. Los medios pueden utilizar cookies o el Identificador de Alta de registro.

Duración Página Vista:

Tiempo acumulado en segundos de todas las páginas vistas (en visitas de dos o más páginas vistas), dividido por el número total de páginas vistas.

Duración Visita:

Tiempo en segundos de todas las visitas de dos o más páginas vistas, dividido por el número total de visitas de dos o más páginas vistas.

Tráfico nacional:

Audiencia/difusión correspondiente a España medida en base a los datos de las direcciones IP registradas por el sistema de medición.

7. Opinión

De OJDinteractiva, la división de INFORMACIÓN Y CONTROL DE PUBLICACIONES S.A.:

Hemos examinado la información facilitada por el editor del medio electrónico para el periodo que comprende la presente certificación.

Nuestro examen se ha realizado de acuerdo con las normas y procedimientos establecidos en las Normas Técnicas para el Control de los Medios Electrónicos de Comunicación.

En nuestra opinión, la presente acta presenta razonablemente la difusión/audiencia registrada por este medio electrónico.

ADVERTENCIA:

El trabajo de OJDinteractiva, la división de INFORMACIÓN Y CONTROL DE PUBLICACIONES S.A (INTROL) se limita a la realización de pruebas para la revisión de los datos de recuento suministrados por el editor con la finalidad de expresar una opinión sobre la razonabilidad de dichos datos de acuerdo con las Normas Técnicas para el control de los MEC.

Por tanto, INTROL no acepta responsabilidad alguna por las inexactitudes o errores que puedan existir en los datos de recuento. Tampoco acepta ninguna responsabilidad por la falsedad en los datos de recuento recibidos del editor, ni por otros datos de medición que no están incluidos en el análisis.

Octubre - 2024

OJDinteractiva