



INFORMACION Y CONTROL DE PUBLICACIONES, S.A.

Velázquez, 46, 1º Drcha - Tel. 91 435 00 32 Fax 91 435 96 05 - 28001 - MADRID
Av. Diagonal 497, 5a planta - Tel 93 439 24 18 Fax 93 419 25 34 - 08029 - BARCELONA

Título: LAOPINIONDEZAMORA.ES
URL Primaria: http://www.laopiniondezamora.es
Editor: La Opinión de Zamora, S.A.U.
Domicilio: Rúa de los Francos, 20
Ciudad: 49001 ZAMORA
Teléfono: 980 53 47 59
Fax: 980 51 35 52
E-mail:
Clasificación: Noticias e Información
Sub-Clasificación: Noticias globales y actualidad

La Opinión
El Correo de Zamora

1. Cifras totales y promedios (Nacional e Internacional)

MES - AÑO	NAVEGADORES UNICOS	VISITAS	PAGINAS
Septiembre - 2021	1.611.151	3.467.840	5.423.098
PROMEDIO DIARIO	95.017	115.595	180.770
PROMEDIO LUNES-VIERNES	95.182	115.349	179.761
PROMEDIO SABADO-DOMINGO	94.565	116.271	183.543
PAGINAS / VISITAS	1,56		
DURACION MEDIA VISITAS	0:01:33		
DURACION MEDIA PAGINAS	0:02:44		

2. Secciones (Nacional e Internacional)

	PAGINAS	%
HOME	700.721	12.92 %
RESTO	4.722.377	87.08 %

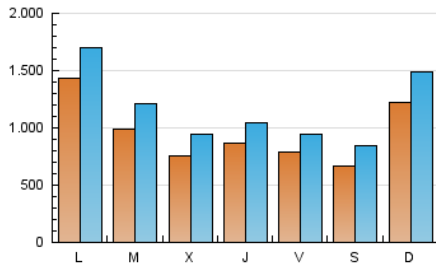
3. Por día del mes (Nacional e Internacional)

Día	N. únicos	Visitas	Páginas	Día	N. únicos	Visitas	Páginas	Día	N. únicos	Visitas	Páginas
1	57.249	77.396	140.979	11	68.553	83.664	136.678	21	74.014	92.791	151.573
2	55.570	71.785	126.607	12	290.685	344.573	453.839	22	61.072	76.677	131.956
3	57.717	73.625	126.221	13	385.022	438.397	566.221	23	69.026	87.827	147.945
4	77.560	100.823	162.944	14	206.027	238.506	328.848	24	62.118	83.822	142.320
5	74.449	95.879	162.118	15	117.567	135.987	201.256	25	50.555	65.371	113.524
6	66.817	86.595	150.094	16	159.396	179.385	254.001	26	54.715	71.838	152.333
7	62.615	82.944	145.396	17	137.436	151.858	211.589	27	57.702	75.528	141.851
8	65.048	86.025	149.473	18	71.990	86.056	143.615	28	54.380	70.949	123.371
9	66.428	84.439	144.134	19	68.013	81.966	143.295	29	76.328	94.315	160.680
10	56.497	70.597	122.446	20	61.925	79.099	137.393	30	84.050	99.123	150.398

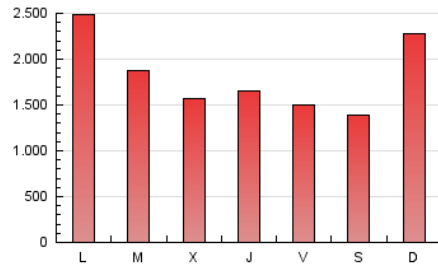
4. Gráficas (Nacional e Internacional)

4.1 Por día de la semana (promedio)

N. únicos / Visitas (x 100)



Páginas (x 100)

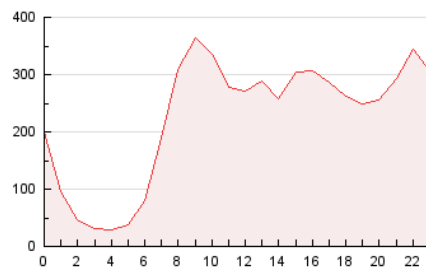


4.2 Por franja horaria (promedio)

Visitas (x 1000)

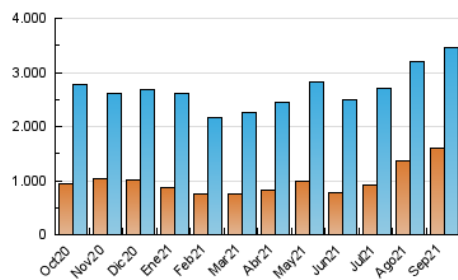


Páginas (x 1000)

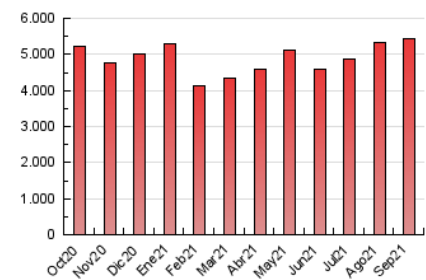


4.3 Por meses

N. únicos / Visitas (x 1000)



Páginas (x 1000)





INFORMACION Y CONTROL DE PUBLICACIONES, S.A.

Velázquez, 46, 1º Drcha - Tel. 91 435 00 32 Fax 91 435 96 05 - 28001 - MADRID
 Av. Diagonal 497, 5a planta - Tel 93 439 24 18 Fax 93 419 25 34 - 08029 - BARCELONA

Anexo - Tráfico Nacional

Título: LAOPINIONDEZAMORA.ES
URL Primaria: http://www.laopiniondezamora.es
Editor: La Opinión de Zamora, S.A.U.
Domicilio: Rúa de los Francos, 20
Ciudad: 49001 ZAMORA
Teléfono: 980 53 47 59
Fax: 980 51 35 52
E-mail:
Clasificación: Noticias e Información
Sub-Clasificación: Noticias globales y actualidad

La Opinión
 El Correo de Zamora

1. Cifras totales y promedios (Nacional)

MES - AÑO	NAVEGADORES UNICOS	VISITAS	PAGINAS
Septiembre - 2021	1.501.150	3.334.101	5.243.894
PROMEDIO DIARIO	90.905	111.137	174.796
PROMEDIO LUNES-VIERNES	90.605	110.421	173.287
PROMEDIO SABADO-DOMINGO	91.729	113.104	178.946
PAGINAS / VISITAS	1,57		
DURACION MEDIA VISITAS	0:01:34		
DURACION MEDIA PAGINAS	0:02:44		

2. Secciones (Nacional)

	PAGINAS	%
HOME	686.146	13.08 %
RESTO	4.557.748	86.92 %

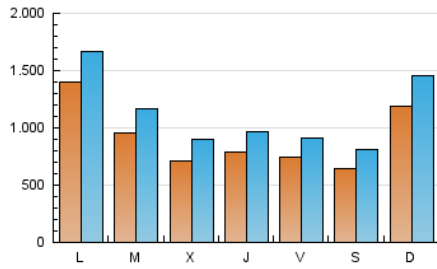
3. Por día del mes (Nacional)

Día	N. únicos	Visitas	Páginas	Día	N. únicos	Visitas	Páginas	Día	N. únicos	Visitas	Páginas
1	54.434	74.078	136.222	11	65.474	80.498	132.232	21	70.645	89.152	146.347
2	52.624	68.721	122.104	12	287.534	340.521	448.067	22	57.996	73.353	127.159
3	55.021	70.827	121.910	13	380.896	433.436	559.553	23	65.478	84.175	142.639
4	75.079	98.076	158.917	14	201.259	233.124	322.018	24	59.022	80.400	137.582
5	71.550	92.660	157.375	15	114.530	132.517	196.349	25	47.869	62.449	109.467
6	63.661	83.069	145.017	16	156.077	175.598	248.727	26	51.839	68.616	147.462
7	59.406	79.233	139.986	17	134.144	148.163	206.598	27	54.515	72.216	136.861
8	61.894	82.452	144.359	18	69.191	82.963	139.145	28	51.082	67.340	118.466
9	62.475	80.195	138.428	19	65.292	79.046	138.906	29	67.979	85.740	150.376
10	51.572	65.496	115.937	20	58.868	75.890	132.789	30	59.735	74.097	122.896

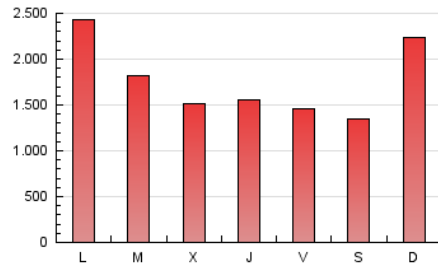
4. Gráficas (Nacional)

4.1 Por día de la semana (promedio)

N. únicos / Visitas (x 100)



Páginas (x 100)

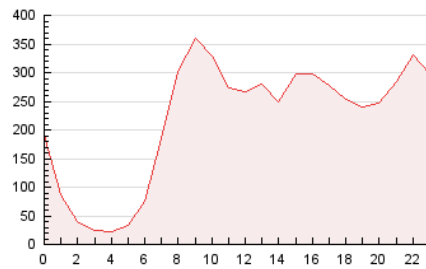


4.2 Por franja horaria (promedio)

Visitas_ (x 1000)

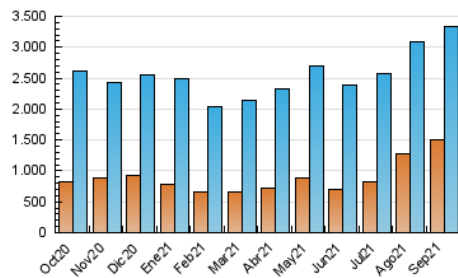


Páginas (x 1000)

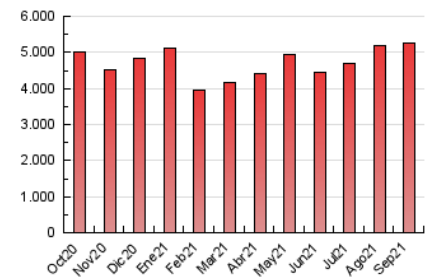


4.3 Por meses

N. únicos / Visitas (x 1000)



Páginas (x 1000)



5. Observaciones

Este Medio Electrónico de Comunicación ha sido medido por la herramienta Google Analytics de Google

6. Definiciones básicas (Para más información ver Normas Técnicas para el Control de los Medios Electrónicos de Comunicación)

Página Vista:

Conjunto de ficheros enviado a un usuario como resultado de una petición del mismo recibida por el servidor. Cuando la página está formada por varios marcos (frames), el conjunto de los mismos tendrá, a efectos de cómputo, la consideración de una página unitaria.

Visita:

Una secuencia ininterrumpida de páginas servidas a un usuario válido. Si dicho usuario no realiza peticiones de páginas en un periodo de tiempo (30 min) la siguiente petición constituirá el inicio de una nueva visita.

Navegador Único:

Total de combinaciones únicas de una dirección IP y un identificador adicional. Los medios pueden utilizar cookies o el Identificador de Alta de registro.

Duración Página Vista:

Tiempo acumulado en segundos de todas las páginas vistas (en visitas de dos o más páginas vistas), dividido por el número total de páginas vistas.

Duración Visita:

Tiempo en segundos de todas las visitas de dos o más páginas vistas, dividido por el número total de visitas de dos o más páginas vistas.

Tráfico nacional:

Audiencia/difusión correspondiente a España medida en base a los datos de las direcciones IP registradas por el sistema de medición.

7. Opinión

De OJDinteractiva, la división de INFORMACIÓN Y CONTROL DE PUBLICACIONES S.A.:

Hemos examinado la información facilitada por el editor del medio electrónico para el periodo que comprende la presente certificación.

Nuestro examen se ha realizado de acuerdo con las normas y procedimientos establecidos en las Normas Técnicas para el Control de los Medios Electrónicos de Comunicación.

En nuestra opinión, la presente acta presenta razonablemente la difusión/audiencia registrada por este medio electrónico.

ADVERTENCIA:

El trabajo de OJDinteractiva, la división de INFORMACIÓN Y CONTROL DE PUBLICACIONES S.A (INTROL) se limita a la realización de pruebas para la revisión de los datos de recuento suministrados por el editor con la finalidad de expresar una opinión sobre la razonabilidad de dichos datos de acuerdo con las Normas Técnicas para el control de los MEC. Por tanto, INTROL no acepta responsabilidad alguna por las inexactitudes o errores que puedan existir en los datos de recuento. Tampoco acepta ninguna responsabilidad por la falsedad en los datos de recuento recibidos del editor, ni por otros datos de medición que no están incluidos en el análisis.

Octubre - 2021

OJDinteractiva