



INFORMACION Y CONTROL DE PUBLICACIONES, S.A.

Velázquez, 46, 1ª Drcha - Tel. 91 435 00 32 Fax 91 435 96 05 - 28001 - MADRID
Av. Diagonal 497, 5a planta - Tel 93 439 24 18 Fax 93 419 25 34 - 08029 - BARCELONA

Título: LAOPINIONDEZAMORA.ES
URL Primaria: http://www.laopiniondezamora.es
Editor: La Opinión de Zamora, S.A.U.
Domicilio: Rúa de los Francos, 20
Ciudad: 49001 ZAMORA
Teléfono: 980 53 47 59
Fax: 980 51 35 52
E-mail:
Clasificación: Noticias e Información
Sub-Clasificación: Noticias globales y actualidad

La Opinión
El Correo de Zamora

1. Cifras totales y promedios (Nacional e Internacional)

MES - AÑO	NAVEGADORES UNICOS	VISITAS	PAGINAS
Agosto - 2023	2.642.229	4.877.208	7.069.482
PROMEDIO DIARIO	134.977	157.329	228.048
PROMEDIO LUNES-VIERNES	125.986	148.595	218.495
PROMEDIO SABADO-DOMINGO	160.825	182.441	255.511
PAGINAS / VISITAS	1,45		
DURACION MEDIA VISITAS	0:01:45		
TIEMPO INTERACCIÓN MEDIO	0:00:58		

2. Secciones (Nacional e Internacional)

	PAGINAS	%
HOME	732.736	10.36 %
RESTO	6.336.746	89.64 %

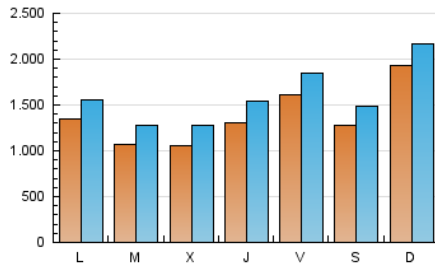
3. Por día del mes (Nacional e Internacional)

Día	N. únicos	Visitas	Páginas	Día	N. únicos	Visitas	Páginas	Día	N. únicos	Visitas	Páginas
1	74.698	95.072	149.731	11	143.168	167.405	256.303	21	102.703	123.135	182.266
2	84.072	107.146	164.553	12	99.645	123.011	183.991	22	85.087	104.745	161.567
3	75.630	98.776	150.090	13	171.822	191.831	270.765	23	121.027	148.420	221.586
4	90.074	106.781	163.131	14	121.660	142.439	200.360	24	152.689	183.420	271.906
5	120.709	139.240	192.726	15	112.828	128.579	186.715	25	256.101	287.239	397.894
6	392.722	424.205	566.245	16	105.922	125.050	186.762	26	128.369	144.133	207.340
7	200.928	224.710	317.991	17	164.984	186.515	250.866	27	96.043	112.058	170.316
8	168.103	196.579	274.416	18	157.561	178.847	249.448	28	111.339	134.196	203.013
9	140.897	164.703	249.158	19	165.092	188.080	261.788	29	92.106	114.265	180.228
10	187.672	214.598	310.727	20	112.194	136.970	190.919	30	74.509	94.129	155.048
								31	73.925	90.931	141.633

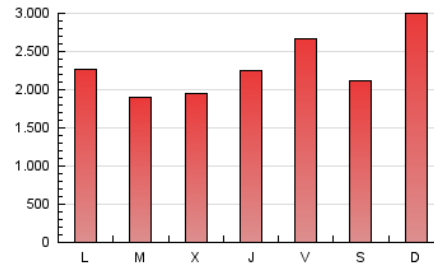
4. Gráficas (Nacional e Internacional)

4.1 Por día de la semana (promedio)

N. únicos / Visitas (x 100)



Páginas (x 100)



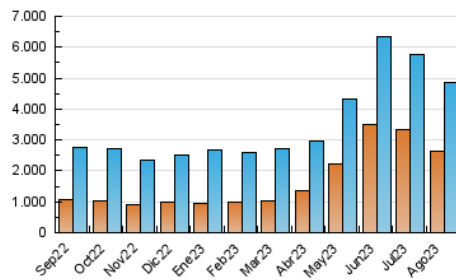
4.2 Por franja horaria (promedio)

Visitas_ (x 1000)

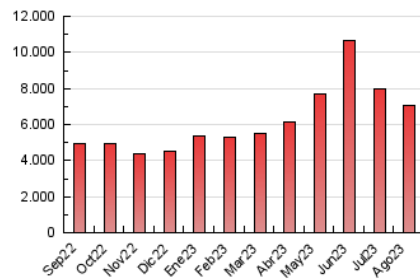
Páginas (x 1000)

4.3 Por meses

N. únicos / Visitas (x 1000)



Páginas (x 1000)





INFORMACION Y CONTROL DE PUBLICACIONES, S.A.

Velázquez, 46, 1ª Drcha - Tel. 91 435 00 32 Fax 91 435 96 05 - 28001 - MADRID
Av. Diagonal 497, 5a planta - Tel 93 439 24 18 Fax 93 419 25 34 - 08029 - BARCELONA

Anexo - Tráfico Nacional

Título: LAOPINIONDEZAMORA.ES
URL Primaria: http://www.laopiniondezamora.es
Editor: La Opinión de Zamora, S.A.U.
Domicilio: Rúa de los Francos, 20
Ciudad: 49001 ZAMORA
Teléfono: 980 53 47 59
Fax: 980 51 35 52
E-mail:
Clasificación: Noticias e Información
Sub-Clasificación: Noticias globales y actualidad

La Opinión
El Correo de Zamora

1. Cifras totales y promedios (Nacional)

MES - AÑO	NAVEGADORES UNICOS	VISITAS	PAGINAS
Agosto - 2023	2.464.301	4.655.914	6.775.012
PROMEDIO DIARIO	128.381	150.191	218.549
PROMEDIO LUNES-VIERNES	119.161	141.361	208.754
PROMEDIO SABADO-DOMINGO	154.886	175.576	246.710
PAGINAS / VISITAS	1,46		
DURACION MEDIA VISITAS	0:01:45		
TIEMPO INTERACCIÓN MEDIO	0:01:00		

2. Secciones (Nacional)

	PAGINAS	%
HOME	711.995	10.51 %
RESTO	6.063.017	89.49 %

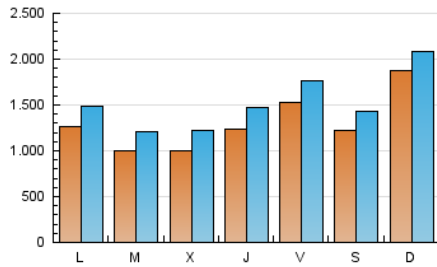
3. Por día del mes (Nacional)

Día	N. únicos	Visitas	Páginas	Día	N. únicos	Visitas	Páginas	Día	N. únicos	Visitas	Páginas
1	70.465	90.857	143.662	11	127.732	151.563	235.129	21	97.747	118.236	175.192
2	77.945	99.966	155.897	12	91.444	113.048	172.194	22	81.082	100.608	155.596
3	71.153	93.952	143.543	13	161.527	180.019	255.254	23	117.006	144.601	215.483
4	86.223	102.675	157.492	14	110.934	130.627	184.225	24	147.647	177.957	264.236
5	116.356	134.771	186.883	15	104.064	119.005	174.829	25	246.962	277.928	385.749
6	385.774	415.024	555.637	16	99.706	118.065	177.787	26	123.646	138.763	199.781
7	190.274	215.365	302.876	17	159.283	181.276	243.272	27	92.088	107.464	164.297
8	159.615	187.565	262.788	18	152.672	173.647	242.116	28	107.401	130.484	197.110
9	133.668	155.719	239.134	19	160.201	183.525	254.820	29	88.000	108.993	173.928
10	169.395	195.018	284.690	20	108.055	131.995	184.812	30	70.873	90.227	149.789
								31	70.867	86.971	136.811

4. Gráficas (Nacional)

4.1 Por día de la semana (promedio)

N. únicos / Visitas (x 100)



Páginas (x 100)



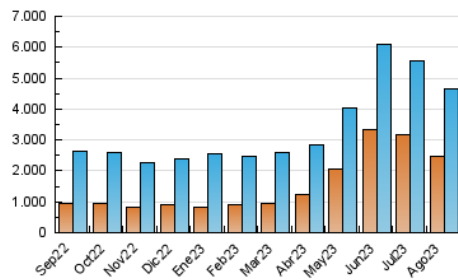
4.2 Por franja horaria (promedio)

Visitas_ (x 1000)

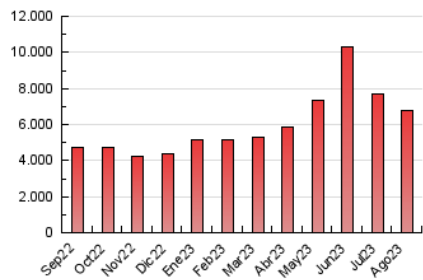
Páginas (x 1000)

4.3 Por meses

N. únicos / Visitas (x 1000)



Páginas (x 1000)



5. Observaciones

Este Medio Electrónico de Comunicación ha sido medido por la herramienta Google Analytics de Google (GA4)

6. Definiciones básicas (Para más información ver Normas Técnicas para el Control de los Medios Electrónicos de Comunicación)

Página Vista:

Conjunto de ficheros enviado a un usuario como resultado de una petición del mismo recibida por el servidor. Cuando la página está formada por varios marcos (frames), el conjunto de los mismos tendrá, a efectos de cómputo, la consideración de una página unitaria.

Visita:

Una secuencia ininterrumpida de páginas servidas a un usuario válido. Si dicho usuario no realiza peticiones de páginas en un periodo de tiempo (30 min) la siguiente petición constituirá el inicio de una nueva visita.

Navegador Único:

Total de combinaciones únicas de una dirección IP y un identificador adicional. Los medios pueden utilizar cookies o el Identificador de Alta de registro.

Duración Página Vista:

Tiempo acumulado en segundos de todas las páginas vistas (en visitas de dos o más páginas vistas), dividido por el número total de páginas vistas.

Duración Visita:

Tiempo en segundos de todas las visitas de dos o más páginas vistas, dividido por el número total de visitas de dos o más páginas vistas.

Tráfico nacional:

Audiencia/difusión correspondiente a España medida en base a los datos de las direcciones IP registradas por el sistema de medición.

7. Opinión

De OJDinteractiva, la división de INFORMACIÓN Y CONTROL DE PUBLICACIONES S.A.:

Hemos examinado la información facilitada por el editor del medio electrónico para el periodo que comprende la presente certificación.

Nuestro examen se ha realizado de acuerdo con las normas y procedimientos establecidos en las Normas Técnicas para el Control de los Medios Electrónicos de Comunicación.

En nuestra opinión, la presente acta presenta razonablemente la difusión/audiencia registrada por este medio electrónico.

ADVERTENCIA:

El trabajo de OJDinteractiva, la división de INFORMACIÓN Y CONTROL DE PUBLICACIONES S.A (INTROL) se limita a la realización de pruebas para la revisión de los datos de recuento suministrados por el editor con la finalidad de expresar una opinión sobre la razonabilidad de dichos datos de acuerdo con las Normas Técnicas para el control de los MEC.

Por tanto, INTROL no acepta responsabilidad alguna por las inexactitudes o errores que puedan existir en los datos de recuento. Tampoco acepta ninguna responsabilidad por la falsedad en los datos de recuento recibidos del editor, ni por otros datos de medición que no están incluidos en el análisis.

Septiembre - 2023

OJDinteractiva