



INFORMACION Y CONTROL DE PUBLICACIONES, S.A.

Velázquez, 46, 1º Drcha - Tel. 91 435 00 32 Fax 91 435 96 05 - 28001 - MADRID
Av. Diagonal 497, 5a planta - Tel 93 439 24 18 Fax 93 419 25 34 - 08029 - BARCELONA

Título: LAOPINIONDEZAMORA.ES
URL Primaria: http://www.laopiniondezamora.es
Editor: La Opinión de Zamora, S.A.U.
Domicilio: Rúa de los Francos, 20
Ciudad: 49001 ZAMORA
Teléfono: 980 53 47 59
Fax: 980 51 35 52
E-mail:
Clasificación: Noticias e Información
Sub-Clasificación: Noticias globales y actualidad

La Opinión
El Correo de Zamora

1. Cifras totales y promedios (Nacional e Internacional)

MES - AÑO	NAVEGADORES UNICOS	VISITAS	PAGINAS
Agosto - 2021	1.357.426	3.192.348	5.337.590
PROMEDIO DIARIO	83.456	102.979	172.180
PROMEDIO LUNES-VIERNES	88.700	108.980	179.911
PROMEDIO SABADO-DOMINGO	70.638	88.310	153.283
PAGINAS / VISITAS	1,67		
DURACION MEDIA VISITAS	0:01:41		
DURACION MEDIA PAGINAS	0:02:30		

2. Secciones (Nacional e Internacional)

	PAGINAS	%
HOME	766.322	14.36 %
RESTO	4.571.268	85.64 %

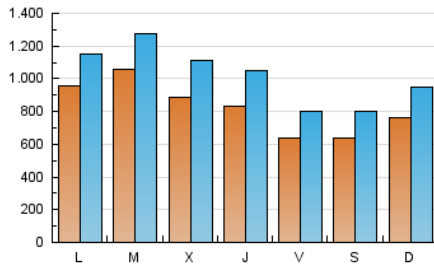
3. Por día del mes (Nacional e Internacional)

Día	N. únicos	Visitas	Páginas	Día	N. únicos	Visitas	Páginas	Día	N. únicos	Visitas	Páginas
1	64.445	86.170	179.805	11	107.309	143.256	247.461	21	59.758	73.416	124.103
2	144.998	163.567	250.075	12	105.885	135.442	231.766	22	72.168	88.208	141.006
3	213.390	235.116	321.223	13	72.340	90.897	156.983	23	60.946	77.050	142.906
4	99.498	116.789	185.787	14	77.692	100.916	177.488	24	58.172	78.573	140.206
5	76.468	96.797	162.319	15	93.257	115.466	190.716	25	62.058	78.716	137.546
6	60.109	74.181	127.400	16	133.894	156.957	230.999	26	65.004	82.949	145.855
7	63.196	76.411	129.741	17	107.194	135.722	217.660	27	51.346	64.208	117.382
8	86.379	103.058	169.190	18	85.511	105.534	169.013	28	55.437	70.719	122.991
9	72.987	89.301	152.477	19	84.839	105.662	173.302	29	63.409	80.424	144.508
10	89.221	105.550	173.605	20	71.846	89.766	155.402	30	66.013	89.757	169.644
								31	62.370	81.770	149.031

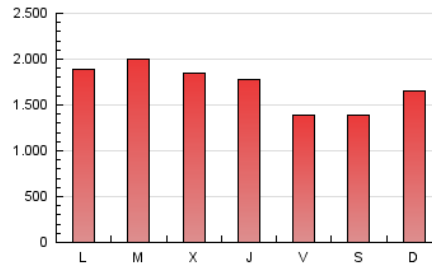
4. Gráficas (Nacional e Internacional)

4.1 Por día de la semana (promedio)

N. únicos / Visitas (x 100)

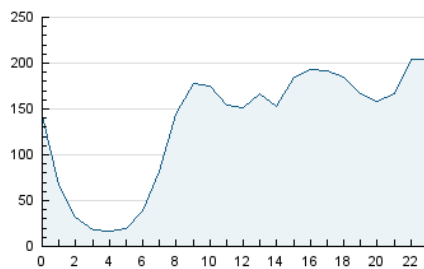


Páginas (x 100)

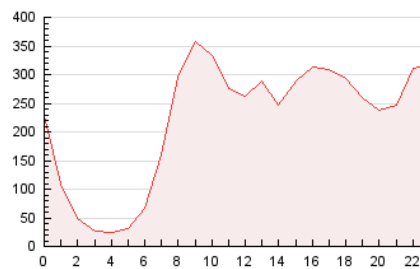


4.2 Por franja horaria (promedio)

Visitas (x 1000)

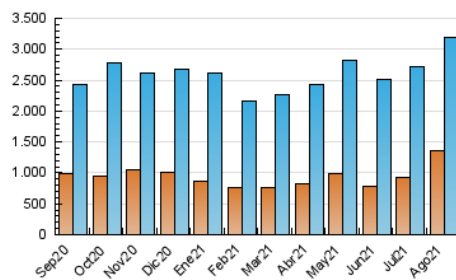


Páginas (x 1000)

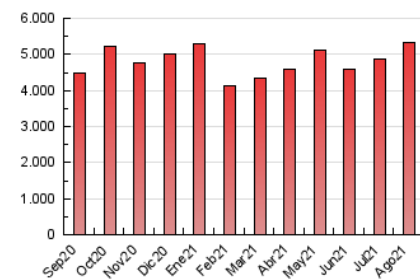


4.3 Por meses

N. únicos / Visitas (x 1000)



Páginas (x 1000)





INFORMACION Y CONTROL DE PUBLICACIONES, S.A.

Velázquez, 46, 1º Drcha - Tel. 91 435 00 32 Fax 91 435 96 05 - 28001 - MADRID
 Av. Diagonal 497, 5a planta - Tel 93 439 24 18 Fax 93 419 25 34 - 08029 - BARCELONA

Anexo - Tráfico Nacional

Título: LAOPINIONDEZAMORA.ES
URL Primaria: http://www.laopiniondezamora.es
Editor: La Opinión de Zamora, S.A.U.
Domicilio: Rúa de los Francos, 20
Ciudad: 49001 ZAMORA
Teléfono: 980 53 47 59
Fax: 980 51 35 52
E-mail:
Clasificación: Noticias e Información
Sub-Clasificación: Noticias globales y actualidad

La Opinión
 El Correo de Zamora

1. Cifras totales y promedios (Nacional)

MES - AÑO	NAVEGADORES UNICOS	VISITAS	PAGINAS
Agosto - 2021	1.276.018	3.080.672	5.178.015
PROMEDIO DIARIO	80.127	99.377	167.033
PROMEDIO LUNES-VIERNES	85.164	105.151	174.486
PROMEDIO SABADO-DOMINGO	67.815	85.262	148.814
PAGINAS / VISITAS	1,68		
DURACION MEDIA VISITAS	0:01:42		
DURACION MEDIA PAGINAS	0:02:30		

2. Secciones (Nacional)

	PAGINAS	%
HOME	751.713	14.52 %
RESTO	4.426.302	85.48 %

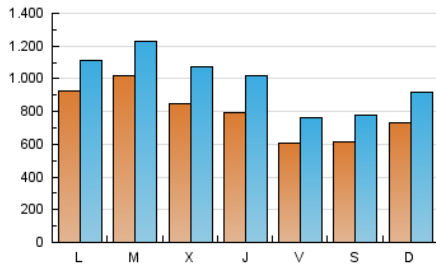
3. Por día del mes (Nacional)

Día	N. únicos	Visitas	Páginas	Día	N. únicos	Visitas	Páginas	Día	N. únicos	Visitas	Páginas
1	61.417	82.826	174.390	11	103.506	139.187	241.793	21	57.336	70.820	120.464
2	139.896	158.397	242.963	12	102.560	131.397	225.925	22	69.326	85.362	136.915
3	205.684	227.587	311.041	13	68.899	87.212	151.517	23	58.003	74.004	138.613
4	95.119	112.055	179.224	14	74.395	97.558	172.449	24	55.752	75.604	135.854
5	72.923	92.932	156.713	15	90.059	112.066	185.653	25	58.955	75.462	132.850
6	57.031	70.609	122.268	16	130.402	153.029	225.305	26	62.010	79.742	141.297
7	60.325	73.395	125.421	17	103.291	131.693	212.118	27	48.865	61.314	113.011
8	83.431	99.733	164.760	18	82.029	101.902	163.997	28	53.101	68.009	118.956
9	70.099	85.865	147.863	19	81.271	102.028	168.331	29	60.948	77.592	140.318
10	86.488	102.129	168.951	20	68.737	86.448	150.526	30	62.956	86.197	164.296
								31	59.131	78.518	144.233

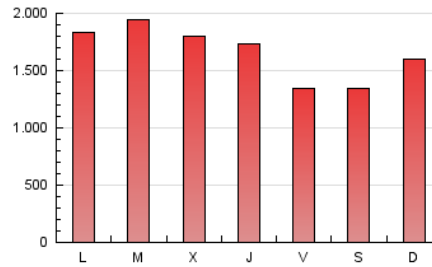
4. Gráficas (Nacional)

4.1 Por día de la semana (promedio)

N. únicos / Visitas (x 100)

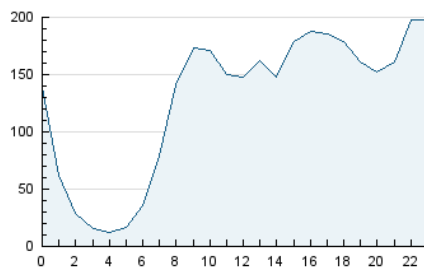


Páginas (x 100)

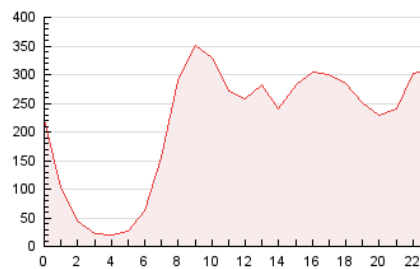


4.2 Por franja horaria (promedio)

Visitas (x 1000)

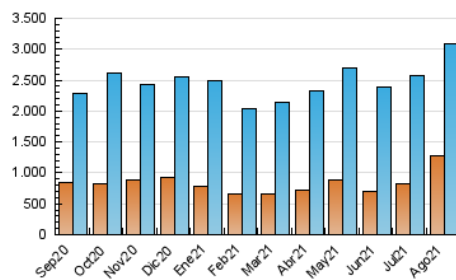


Páginas (x 1000)

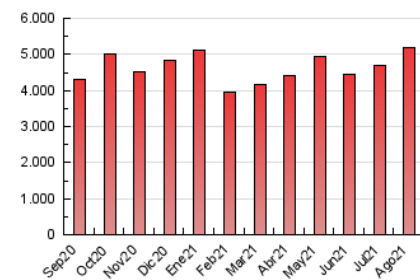


4.3 Por meses

N. únicos / Visitas (x 1000)



Páginas (x 1000)



5. Observaciones

Este Medio Electrónico de Comunicación ha sido medido por la herramienta Google Analytics de Google

6. Definiciones básicas (Para más información ver Normas Técnicas para el Control de los Medios Electrónicos de Comunicación)

Página Vista:

Conjunto de ficheros enviado a un usuario como resultado de una petición del mismo recibida por el servidor. Cuando la página está formada por varios marcos (frames), el conjunto de los mismos tendrá, a efectos de cómputo, la consideración de una página unitaria.

Visita:

Una secuencia ininterrumpida de páginas servidas a un usuario válido. Si dicho usuario no realiza peticiones de páginas en un periodo de tiempo (30 min) la siguiente petición constituirá el inicio de una nueva visita.

Navegador Único:

Total de combinaciones únicas de una dirección IP y un identificador adicional. Los medios pueden utilizar cookies o el Identificador de Alta de registro.

Duración Página Vista:

Tiempo acumulado en segundos de todas las páginas vistas (en visitas de dos o más páginas vistas), dividido por el número total de páginas vistas.

Duración Visita:

Tiempo en segundos de todas las visitas de dos o más páginas vistas, dividido por el número total de visitas de dos o más páginas vistas.

Tráfico nacional:

Audiencia/difusión correspondiente a España medida en base a los datos de las direcciones IP registradas por el sistema de medición.

7. Opinión

De OJDinteractiva, la división de INFORMACIÓN Y CONTROL DE PUBLICACIONES S.A.:

Hemos examinado la información facilitada por el editor del medio electrónico para el periodo que comprende la presente certificación.

Nuestro examen se ha realizado de acuerdo con las normas y procedimientos establecidos en las Normas Técnicas para el Control de los Medios Electrónicos de Comunicación.

En nuestra opinión, la presente acta presenta razonablemente la difusión/audiencia registrada por este medio electrónico.

ADVERTENCIA:

El trabajo de OJDinteractiva, la división de INFORMACIÓN Y CONTROL DE PUBLICACIONES S.A (INTROL) se limita a la realización de pruebas para la revisión de los datos de recuento suministrados por el editor con la finalidad de expresar una opinión sobre la razonabilidad de dichos datos de acuerdo con las Normas Técnicas para el control de los MEC.

Por tanto, INTROL no acepta responsabilidad alguna por las inexactitudes o errores que puedan existir en los datos de recuento. Tampoco acepta ninguna responsabilidad por la falsedad en los datos de recuento recibidos del editor, ni por otros datos de medición que no están incluidos en el análisis.

Septiembre - 2021

OJDinteractiva