



INFORMACION Y CONTROL DE PUBLICACIONES, S.A.

Velázquez, 46, 1º Drcha - Tel. 91 435 00 32 Fax 91 435 96 05 - 28001 - MADRID
 Entença, 218 Entr. 7 - Tel 93 439 24 18 Fax 93 419 25 34 - 08029 - BARCELONA

Título: LAOPINIONDEZAMORA.ES
URL Primaria: http://www.laopiniondezamora.es
Editor: La Opinión de Zamora, S.A.U.
Domicilio: Rúa de los Francos, 20
Ciudad: 49001 ZAMORA
Teléfono: 980 53 47 59
Fax: 980 51 35 52
E-mail:
Clasificación: Noticias e Información
Sub-Clasificación: Noticias globales y actualidad

La Opinión
 El Correo de Zamora

1. Cifras totales y promedios (Nacional e Internacional)

MES - AÑO	NAVEGADORES UNICOS	VISITAS	PAGINAS
Julio - 2020	883.844	2.293.050	4.294.307
PROMEDIO DIARIO	58.552	73.969	138.526
PROMEDIO LUNES-VIERNES	58.971	74.082	137.462
PROMEDIO SABADO-DOMINGO	57.348	73.646	141.585
PAGINAS / VISITAS	1,87		
DURACION MEDIA VISITAS	0:02:33		
DURACION MEDIA PAGINAS	0:02:55		

2. Secciones (Nacional e Internacional)

	PAGINAS	%
HOME	704.759	16.41 %
RESTO	3.589.548	83.59 %

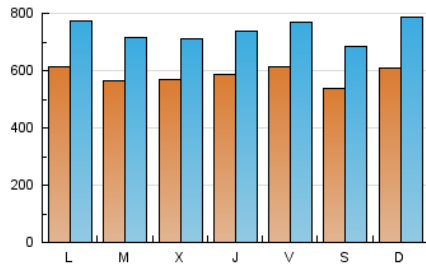
3. Por día del mes (Nacional e Internacional)

Día	N. únicos	Visitas	Páginas	Día	N. únicos	Visitas	Páginas	Día	N. únicos	Visitas	Páginas
1	62.707	78.178	159.744	11	54.114	69.984	131.302	21	57.065	72.970	141.165
2	62.111	78.333	144.717	12	58.041	76.081	146.840	22	57.303	69.282	128.326
3	77.449	96.365	177.559	13	67.156	85.748	156.141	23	53.985	65.782	117.842
4	51.514	64.561	135.036	14	60.119	77.040	139.084	24	47.111	59.081	111.218
5	60.532	78.902	167.674	15	55.621	71.310	134.606	25	51.970	66.129	124.164
6	61.897	78.819	159.732	16	67.058	87.596	166.837	26	60.430	75.703	137.356
7	54.817	69.024	131.178	17	72.549	94.078	169.777	27	58.525	71.475	130.010
8	55.357	70.669	132.528	18	56.959	72.959	139.993	28	54.642	66.798	116.800
9	55.756	70.131	133.470	19	65.221	84.849	150.314	29	53.079	65.373	114.673
10	54.437	67.044	126.450	20	57.052	73.133	135.318	30	54.978	67.542	115.986
								31	55.549	68.111	118.467

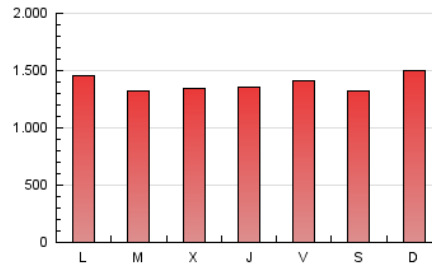
4. Gráficas (Nacional e Internacional)

4.1 Por día de la semana (promedio)

N. únicos / Visitas (x 100)



Páginas (x 100)

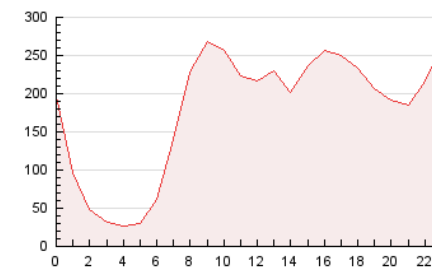


4.2 Por franja horaria (promedio)

Visitas (x 1000)

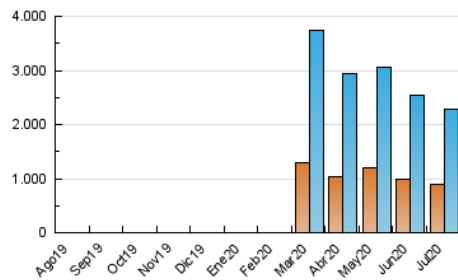


Páginas (x 1000)

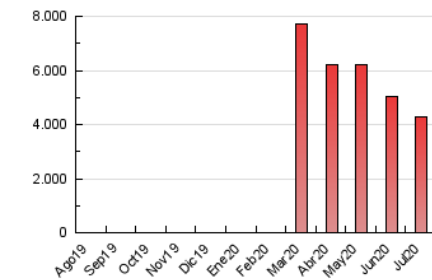


4.3 Por meses

N. únicos / Visitas (x 1000)



Páginas (x 1000)





INFORMACION Y CONTROL DE PUBLICACIONES, S.A.

Velázquez, 46, 1º Drcha - Tel. 91 435 00 32 Fax 91 435 96 05 - 28001 - MADRID
 Entença, 218 Entr. 7 - Tel 93 439 24 18 Fax 93 419 25 34 - 08029 - BARCELONA

Anexo - Tráfico Nacional

Título: LAOPINIONDEZAMORA.ES
URL Primaria: http://www.laopiniondezamora.es
Editor: La Opinión de Zamora, S.A.U.
Domicilio: Rúa de los Francos, 20
Ciudad: 49001 ZAMORA
Teléfono: 980 53 47 59
Fax: 980 51 35 52
E-mail:
Clasificación: Noticias e Información
Sub-Clasificación: Noticias globales y actualidad

La Opinión
 El Correo de Zamora

1. Cifras totales y promedios (Nacional)

MES - AÑO	NAVEGADORES UNICOS	VISITAS	PAGINAS
Julio - 2020	731.386	2.109.616	4.028.531
PROMEDIO DIARIO	53.047	68.052	129.953
PROMEDIO LUNES-VIERNES	53.347	68.063	128.773
PROMEDIO SABADO-DOMINGO	52.182	68.020	133.345
PAGINAS / VISITAS	1,91		
DURACION MEDIA VISITAS	0:02:29		
DURACION MEDIA PAGINAS	0:02:44		

2. Secciones (Nacional)

	PAGINAS	%
HOME	684.626	16.99 %
RESTO	3.343.905	83.01 %

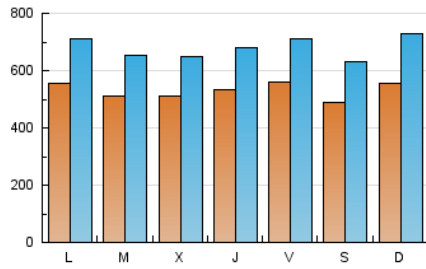
3. Por día del mes (Nacional)

Día	N. únicos	Visitas	Páginas	Día	N. únicos	Visitas	Páginas	Día	N. únicos	Visitas	Páginas
1	55.979	71.138	149.046	11	49.404	64.514	122.900	21	51.249	66.647	131.930
2	56.225	71.663	134.747	12	53.141	70.506	138.420	22	51.652	63.331	120.307
3	70.352	89.010	166.602	13	61.212	79.575	146.787	23	49.007	60.387	110.858
4	45.894	58.800	126.321	14	54.620	70.875	129.709	24	42.568	54.141	104.750
5	53.101	71.130	156.732	15	49.859	65.257	125.153	25	47.714	61.451	117.905
6	55.826	72.387	150.245	16	61.382	81.427	156.807	26	56.153	71.118	131.253
7	48.895	62.727	121.739	17	67.142	88.003	160.250	27	53.412	66.266	123.074
8	49.493	64.454	123.113	18	51.920	67.363	131.387	28	49.951	61.903	110.595
9	49.572	63.260	123.279	19	60.132	79.279	141.838	29	48.239	60.234	108.151
10	48.660	60.797	116.987	20	51.022	66.534	125.888	30	49.992	62.430	109.639
								31	50.677	63.009	112.119

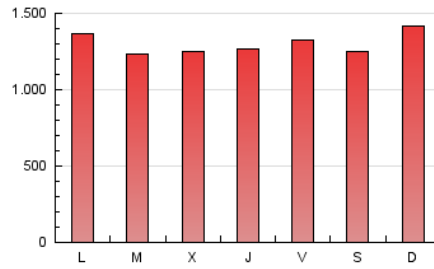
4. Gráficas (Nacional)

4.1 Por día de la semana (promedio)

N. únicos / Visitas (x 100)

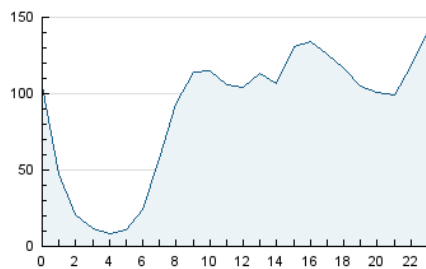


Páginas (x 100)

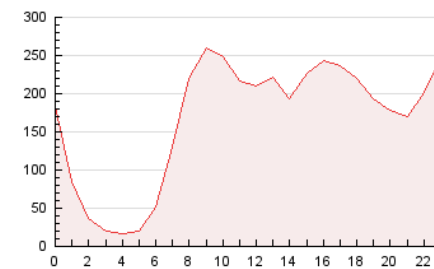


4.2 Por franja horaria (promedio)

Visitas (x 1000)

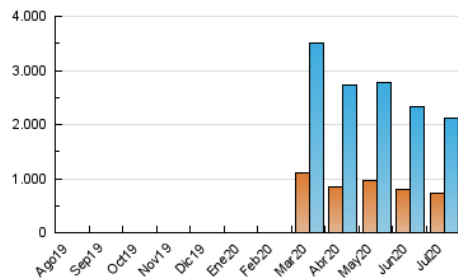


Páginas (x 1000)

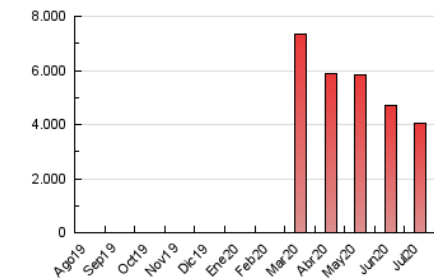


4.3 Por meses

N. únicos / Visitas (x 1000)



Páginas (x 1000)



5. Observaciones

Este Medio Electrónico de Comunicación ha sido medido por la herramienta Google Analytics de Google

6. Definiciones básicas (Para más información ver Normas Técnicas para el Control de los Medios Electrónicos de Comunicación)

Página Vista:

Conjunto de ficheros enviado a un usuario como resultado de una petición del mismo recibida por el servidor. Cuando la página está formada por varios marcos (frames), el conjunto de los mismos tendrá, a efectos de cómputo, la consideración de una página unitaria.

Visita:

Una secuencia ininterrumpida de páginas servidas a un usuario válido. Si dicho usuario no realiza peticiones de páginas en un periodo de tiempo (30 min) la siguiente petición constituirá el inicio de una nueva visita.

Navegador Único:

Total de combinaciones únicas de una dirección IP y un identificador adicional. Los medios pueden utilizar cookies o el Identificador de Alta de registro.

Duración Página Vista:

Tiempo acumulado en segundos de todas las páginas vistas (en visitas de dos o más páginas vistas), dividido por el número total de páginas vistas.

Duración Visita:

Tiempo en segundos de todas las visitas de dos o más páginas vistas, dividido por el número total de visitas de dos o más páginas vistas.

Tráfico nacional:

Audiencia/difusión correspondiente a España medida en base a los datos de las direcciones IP registradas por el sistema de medición.

7. Opinión

De OJDinteractiva, la división de INFORMACIÓN Y CONTROL DE PUBLICACIONES S.A.:

Hemos examinado la información facilitada por el editor del medio electrónico para el periodo que comprende la presente certificación.

Nuestro examen se ha realizado de acuerdo con las normas y procedimientos establecidos en las Normas Técnicas para el Control de los Medios Electrónicos de Comunicación.

En nuestra opinión, la presente acta presenta razonablemente la difusión/audiencia registrada por este medio electrónico.

ADVERTENCIA:

El trabajo de OJDinteractiva, la división de INFORMACIÓN Y CONTROL DE PUBLICACIONES S.A (INTROL) se limita a la realización de pruebas para la revisión de los datos de recuento suministrados por el editor con la finalidad de expresar una opinión sobre la razonabilidad de dichos datos de acuerdo con las Normas Técnicas para el control de los MEC.

Por tanto, INTROL no acepta responsabilidad alguna por las inexactitudes o errores que puedan existir en los datos de recuento. Tampoco acepta ninguna responsabilidad por la falsedad en los datos de recuento recibidos del editor, ni por otros datos de medición que no están incluidos en el análisis.

Agosto - 2020

OJDinteractiva