



INFORMACION Y CONTROL DE PUBLICACIONES, S.A.

Velázquez, 46, 1ª Drcha - Tel. 91 435 00 32 Fax 91 435 96 05 - 28001 - MADRID
Av. Diagonal 497, 5a planta - Tel 93 439 24 18 Fax 93 419 25 34 - 08029 - BARCELONA

Título: LAOPINIONDEZAMORA.ES
URL Primaria: http://www.laopiniondezamora.es
Editor: La Opinión de Zamora, S.A.U.
Domicilio: Rúa de los Francos, 20
Ciudad: 49001 ZAMORA
Teléfono: 980 53 47 59
Fax: 980 51 35 52
E-mail:
Clasificación: Noticias e Información
Sub-Clasificación: Noticias globales y actualidad

La Opinión
El Correo de Zamora

1. Cifras totales y promedios (Nacional e Internacional)

MES - AÑO	NAVEGADORES UNICOS	VISITAS	PAGINAS
Junio - 2026	772.268	1.994.576	3.736.215
PROMEDIO DIARIO	51.740	65.873	124.513
PROMEDIO LUNES-VIERNES	49.850	63.127	118.400
PROMEDIO SABADO-DOMINGO	56.937	73.425	141.325
PAGINAS / VISITAS	1,89		
DURACION MEDIA VISITAS	0:02:32		
TIEMPO INTERACCIÓN MEDIO	0:02:40		

2. Secciones (Nacional e Internacional)

	PAGINAS	%
HOME	887.665	23.76 %
RESTO	2.847.733	76.24 %

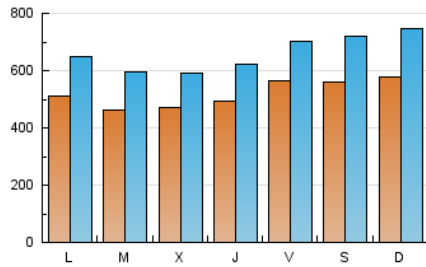
3. Por día del mes (Nacional e Internacional)

Día	N. únicos	Visitas	Páginas	Día	N. únicos	Visitas	Páginas	Día	N. únicos	Visitas	Páginas
1	52.138	65.623	122.402	11	54.690	66.428	125.570	21	53.956	66.325	119.796
2	51.937	66.887	121.560	12	51.646	65.530	120.512	22	47.083	59.503	110.312
3	51.351	64.047	116.285	13	51.413	69.047	147.200	23	47.037	59.682	112.281
4	50.356	64.535	115.254	14	53.133	68.244	133.006	24	50.672	64.418	114.139
5	62.301	74.185	127.411	15	42.568	54.964	110.136	25	50.727	66.281	116.105
6	48.258	59.310	101.310	16	40.982	52.663	107.324	26	50.958	63.379	116.268
7	69.909	91.647	201.830	17	38.456	51.135	99.830	27	53.517	69.525	125.607
8	67.696	84.290	145.876	18	41.503	51.231	101.519	28	54.346	73.239	139.196
9	49.712	61.997	112.731	19	60.031	78.351	164.027	29	46.220	60.580	120.312
10	47.199	56.705	111.631	20	70.960	90.066	162.656	30	41.444	56.380	113.312

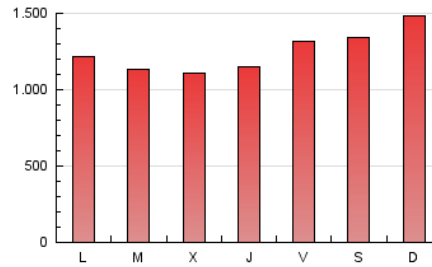
4. Gráficas (Nacional e Internacional)

4.1 Por día de la semana (promedio)

N. únicos / Visitas (x 100)

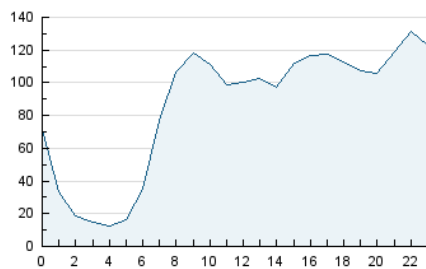


Páginas (x 100)

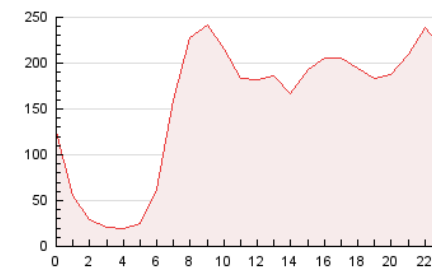


4.2 Por franja horaria (promedio)

Visitas_ (x 1000)

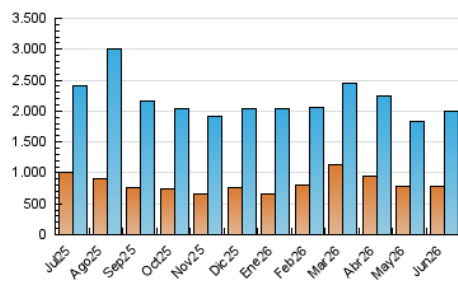


Páginas (x 1000)

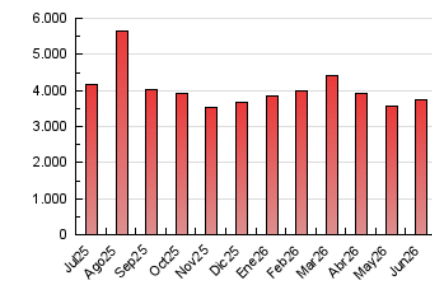


4.3 Por meses

N. únicos / Visitas (x 1000)



Páginas (x 1000)





INFORMACION Y CONTROL DE PUBLICACIONES, S.A.

Velázquez, 46, 1ª Drcha - Tel. 91 435 00 32 Fax 91 435 96 05 - 28001 - MADRID
Av. Diagonal 497, 5a planta - Tel 93 439 24 18 Fax 93 419 25 34 - 08029 - BARCELONA

Anexo - Tráfico Nacional

Título: LAOPINIONDEZAMORA.ES
URL Primaria: http://www.laopiniondezamora.es
Editor: La Opinión de Zamora, S.A.U.
Domicilio: Rúa de los Francos, 20
Ciudad: 49001 ZAMORA
Teléfono: 980 53 47 59
Fax: 980 51 35 52
E-mail:
Clasificación: Noticias e Información
Sub-Clasificación: Noticias globales y actualidad

La Opinión
El Correo de Zamora

1. Cifras totales y promedios (Nacional)

MES - AÑO	NAVEGADORES UNICOS	VISITAS	PAGINAS
Junio - 2026	712.745	1.919.227	3.631.832
PROMEDIO DIARIO	49.517	63.493	121.034
PROMEDIO LUNES-VIERNES	47.660	60.747	115.056
PROMEDIO SABADO-DOMINGO	54.623	71.044	137.476
PAGINAS / VISITAS	1,91		
DURACION MEDIA VISITAS	0:02:35		
TIEMPO INTERACCIÓN MEDIO	0:02:49		

2. Secciones (Nacional)

	PAGINAS	%
HOME	868.195	23.91 %
RESTO	2.762.836	76.09 %

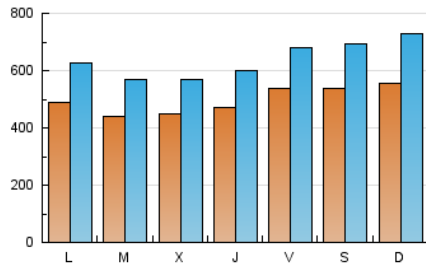
3. Por día del mes (Nacional)

Día	N. únicos	Visitas	Páginas	Día	N. únicos	Visitas	Páginas	Día	N. únicos	Visitas	Páginas
1	49.974	63.189	119.115	11	52.670	63.530	122.497	21	51.510	64.205	116.200
2	49.627	63.792	118.031	12	49.414	63.173	117.318	22	44.734	57.473	106.878
3	49.194	61.423	112.902	13	49.214	66.517	143.086	23	44.905	57.069	109.352
4	48.325	62.196	111.965	14	50.913	66.086	129.427	24	48.359	62.103	110.861
5	59.901	71.797	123.868	15	40.393	52.625	106.919	25	48.477	64.155	113.000
6	45.893	56.629	97.985	16	38.950	50.204	103.965	26	48.802	61.552	112.985
7	67.479	89.637	197.086	17	36.449	48.964	96.733	27	51.504	67.212	122.182
8	65.187	81.459	142.311	18	39.519	49.330	98.559	28	52.531	70.983	135.981
9	47.702	59.628	109.443	19	57.447	75.094	158.820	29	43.959	58.550	116.730
10	44.997	54.666	108.673	20	67.942	87.081	157.858	30	39.527	54.455	110.301

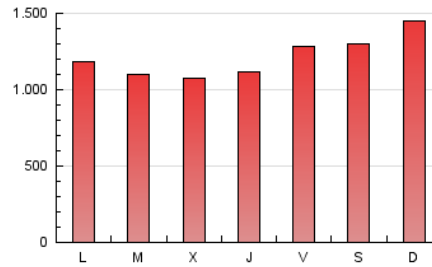
4. Gráficas (Nacional)

4.1 Por día de la semana (promedio)

N. únicos / Visitas (x 100)

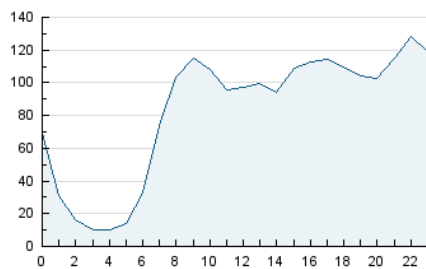


Páginas (x 100)

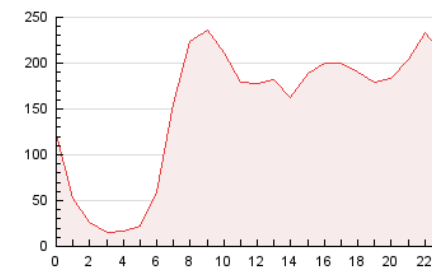


4.2 Por franja horaria (promedio)

Visitas_ (x 1000)

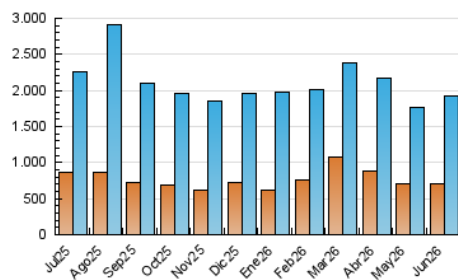


Páginas (x 1000)

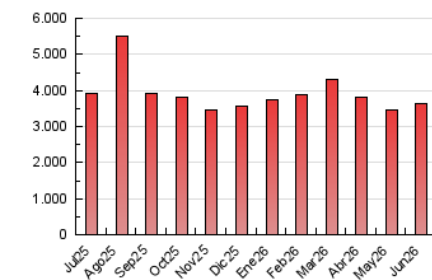


4.3 Por meses

N. únicos / Visitas (x 1000)



Páginas (x 1000)



5. Observaciones

Este Medio Electrónico de Comunicación ha sido medido por la herramienta Google Analytics de Google (GA4).

6. Definiciones básicas (Para más información ver Normas Técnicas para el Control de los Medios Electrónicos de Comunicación)

Página Vista:

Conjunto de ficheros enviado a un usuario como resultado de una petición del mismo recibida por el servidor. Cuando la página está formada por varios marcos (frames), el conjunto de los mismos tendrá, a efectos de cómputo, la consideración de una página unitaria.

Visita:

Una secuencia ininterrumpida de páginas servidas a un usuario válido. Si dicho usuario no realiza peticiones de páginas en un periodo de tiempo (30 min) la siguiente petición constituirá el inicio de una nueva visita.

Navegador Único:

Total de combinaciones únicas de una dirección IP y un identificador adicional. Los medios pueden utilizar cookies o el Identificador de Alta de registro.

Duración Página Vista:

Tiempo acumulado en segundos de todas las páginas vistas (en visitas de dos o más páginas vistas), dividido por el número total de páginas vistas.

Duración Visita:

Tiempo en segundos de todas las visitas de dos o más páginas vistas, dividido por el número total de visitas de dos o más páginas vistas.

Tráfico nacional:

Audiencia/difusión correspondiente a España medida en base a los datos de las direcciones IP registradas por el sistema de medición.

7. Opinión

De OJDinteractiva, la división de INFORMACIÓN Y CONTROL DE PUBLICACIONES S.A.:

Hemos examinado la información facilitada por el editor del medio electrónico para el periodo que comprende la presente certificación.

Nuestro examen se ha realizado de acuerdo con las normas y procedimientos establecidos en las Normas Técnicas para el Control de los Medios Electrónicos de Comunicación.

En nuestra opinión, la presente acta presenta razonablemente la difusión/audiencia registrada por este medio electrónico.

ADVERTENCIA:

El trabajo de OJDinteractiva, la división de INFORMACIÓN Y CONTROL DE PUBLICACIONES S.A (INTROL) se limita a la realización de pruebas para la revisión de los datos de recuento suministrados por el editor con la finalidad de expresar una opinión sobre la razonabilidad de dichos datos de acuerdo con las Normas Técnicas para el control de los MEC.

Por tanto, INTROL no acepta responsabilidad alguna por las inexactitudes o errores que puedan existir en los datos de recuento. Tampoco acepta ninguna responsabilidad por la falsedad en los datos de recuento recibidos del editor, ni por otros datos de medición que no están incluidos en el análisis.

Julio - 2026

OJDinteractiva