



INFORMACION Y CONTROL DE PUBLICACIONES, S.A.

Velázquez, 46, 1º Drcha - Tel. 91 435 00 32 Fax 91 435 96 05 - 28001 - MADRID
Av. Diagonal 497, 5a planta - Tel 93 439 24 18 Fax 93 419 25 34 - 08029 - BARCELONA

Título: LAOPINIONDEZAMORA.ES
URL Primaria: http://www.laopiniondezamora.es
Editor: La Opinión de Zamora, S.A.U.
Domicilio: Rúa de los Francos, 20
Ciudad: 49001 ZAMORA
Teléfono: 980 53 47 59
Fax: 980 51 35 52
E-mail:
Clasificación: Noticias e Información
Sub-Clasificación: Noticias globales y actualidad

La Opinión
El Correo de Zamora

1. Cifras totales y promedios (Nacional e Internacional)

MES - AÑO	NAVEGADORES UNICOS	VISITAS	PAGINAS
Junio - 2022	1.105.972	3.036.407	6.107.514
PROMEDIO DIARIO	76.919	101.214	203.584
PROMEDIO LUNES-VIERNES	73.835	95.196	180.421
PROMEDIO SABADO-DOMINGO	85.398	117.762	267.283
PAGINAS / VISITAS	2,01		
DURACION MEDIA VISITAS	0:02:09		
DURACION MEDIA PAGINAS	0:02:07		

2. Secciones (Nacional e Internacional)

	PAGINAS	%
HOME	828.620	13.57 %
RESTO	5.278.894	86.43 %

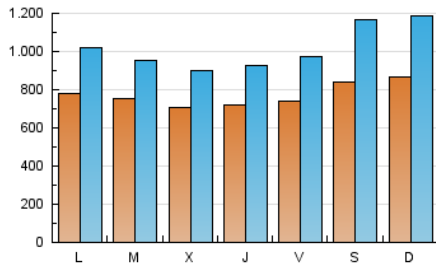
3. Por día del mes (Nacional e Internacional)

Día	N. únicos	Visitas	Páginas	Día	N. únicos	Visitas	Páginas	Día	N. únicos	Visitas	Páginas
1	63.035	80.220	149.851	11	57.873	74.934	147.572	21	90.910	117.565	216.487
2	74.850	94.195	160.791	12	75.927	98.854	190.595	22	79.199	104.017	202.871
3	70.774	87.838	149.976	13	78.911	97.540	195.539	23	72.556	92.075	165.147
4	79.582	98.778	168.907	14	61.462	76.679	142.549	24	65.750	81.349	143.590
5	74.720	94.020	183.499	15	63.362	82.965	152.165	25	64.654	83.822	156.006
6	68.798	90.738	193.020	16	78.686	106.458	215.331	26	71.276	91.119	178.039
7	79.993	101.200	183.264	17	100.856	146.333	316.976	27	75.967	98.918	191.995
8	83.102	101.237	180.098	18	134.739	210.430	555.534	28	69.699	87.214	159.889
9	69.308	87.074	152.854	19	124.412	190.135	558.110	29	64.101	81.107	156.247
10	59.644	73.441	129.721	20	88.287	121.818	242.071	30	65.122	84.334	168.820

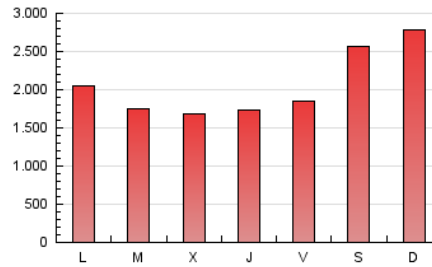
4. Gráficas (Nacional e Internacional)

4.1 Por día de la semana (promedio)

N. únicos / Visitas (x 100)

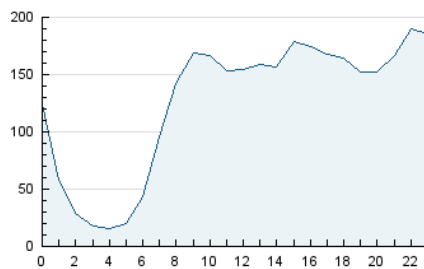


Páginas (x 100)

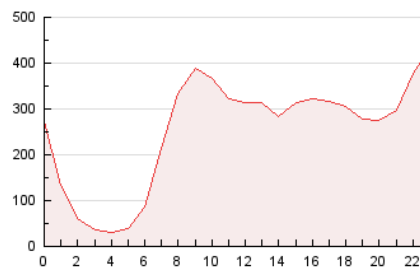


4.2 Por franja horaria (promedio)

Visitas_ (x 1000)

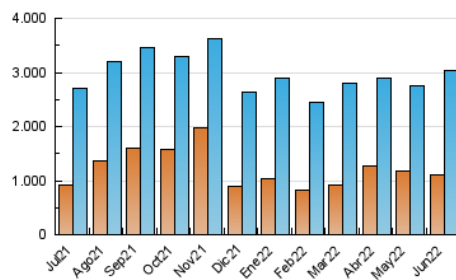


Páginas (x 1000)

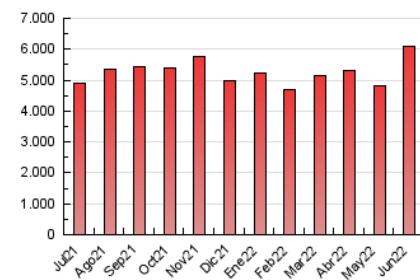


4.3 Por meses

N. únicos / Visitas (x 1000)



Páginas (x 1000)





INFORMACION Y CONTROL DE PUBLICACIONES, S.A.

Velázquez, 46, 1º Drcha - Tel. 91 435 00 32 Fax 91 435 96 05 - 28001 - MADRID
Av. Diagonal 497, 5a planta - Tel 93 439 24 18 Fax 93 419 25 34 - 08029 - BARCELONA

Anexo - Tráfico Nacional

Título: LAOPINIONDEZAMORA.ES
URL Primaria: http://www.laopiniondezamora.es
Editor: La Opinión de Zamora, S.A.U.
Domicilio: Rúa de los Francos, 20
Ciudad: 49001 ZAMORA
Teléfono: 980 53 47 59
Fax: 980 51 35 52
E-mail:
Clasificación: Noticias e Información
Sub-Clasificación: Noticias globales y actualidad

La Opinión
El Correo de Zamora

1. Cifras totales y promedios (Nacional)

MES - AÑO	NAVEGADORES UNICOS	VISITAS	PAGINAS
Junio - 2022	1.004.816	2.900.030	5.887.633
PROMEDIO DIARIO	72.794	96.668	196.254
PROMEDIO LUNES-VIERNES	69.770	90.783	173.774
PROMEDIO SABADO-DOMINGO	81.110	112.850	258.076
PAGINAS / VISITAS	2,03		
DURACION MEDIA VISITAS	0:02:10		
DURACION MEDIA PAGINAS	0:02:06		

2. Secciones (Nacional)

	PAGINAS	%
HOME	810.631	13.77 %
RESTO	5.077.002	86.23 %

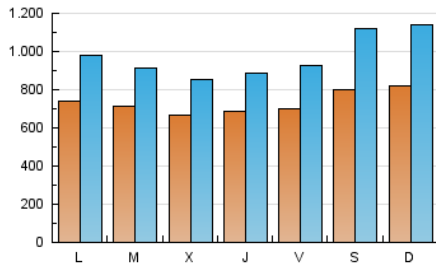
3. Por día del mes (Nacional)

Día	N. únicos	Visitas	Páginas	Día	N. únicos	Visitas	Páginas	Día	N. únicos	Visitas	Páginas
1	59.447	76.170	144.178	11	54.862	71.538	141.991	21	86.056	112.249	208.492
2	71.702	90.464	155.516	12	72.770	95.409	185.538	22	74.277	99.033	195.235
3	66.518	83.495	143.929	13	75.373	93.552	189.593	23	68.643	87.799	158.784
4	75.076	94.288	162.437	14	57.817	73.039	137.376	24	61.929	77.459	137.908
5	70.558	89.747	177.163	15	59.952	79.138	146.633	25	61.376	80.274	150.912
6	64.689	86.300	186.219	16	75.097	102.242	208.665	26	67.645	87.393	171.869
7	74.666	95.849	175.755	17	95.362	140.186	305.262	27	71.782	94.636	185.581
8	78.585	96.113	172.896	18	128.289	201.841	536.953	28	65.833	82.939	153.645
9	65.134	82.641	146.597	19	118.307	182.309	537.745	29	60.348	77.231	150.363
10	56.025	69.404	124.138	20	83.940	116.681	233.279	30	61.765	80.611	162.981

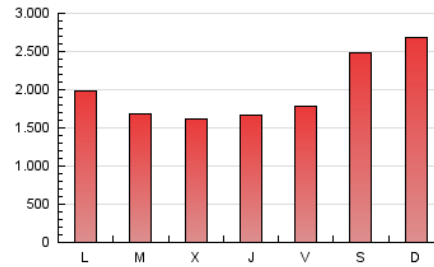
4. Gráficas (Nacional)

4.1 Por día de la semana (promedio)

N. únicos / Visitas (x 100)



Páginas (x 100)

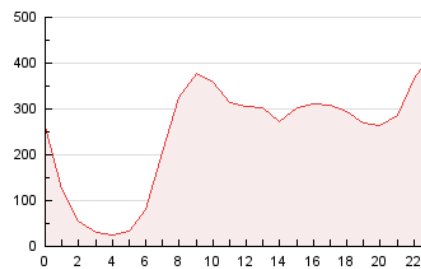


4.2 Por franja horaria (promedio)

Visitas_ (x 1000)

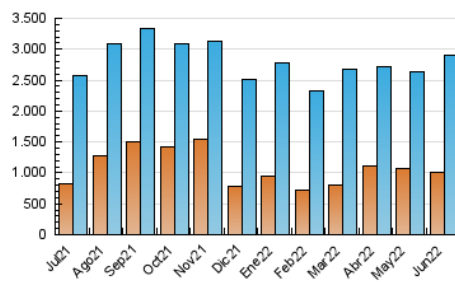


Páginas (x 1000)

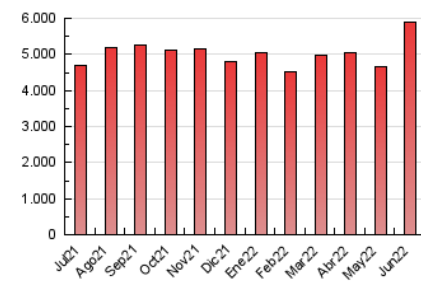


4.3 Por meses

N. únicos / Visitas (x 1000)



Páginas (x 1000)



5. Observaciones

Este Medio Electrónico de Comunicación ha sido medido por la herramienta Google Analytics de Google

6. Definiciones básicas (Para más información ver Normas Técnicas para el Control de los Medios Electrónicos de Comunicación)

Página Vista:

Conjunto de ficheros enviado a un usuario como resultado de una petición del mismo recibida por el servidor. Cuando la página está formada por varios marcos (frames), el conjunto de los mismos tendrá, a efectos de cómputo, la consideración de una página unitaria.

Visita:

Una secuencia ininterrumpida de páginas servidas a un usuario válido. Si dicho usuario no realiza peticiones de páginas en un periodo de tiempo (30 min) la siguiente petición constituirá el inicio de una nueva visita.

Navegador Único:

Total de combinaciones únicas de una dirección IP y un identificador adicional. Los medios pueden utilizar cookies o el Identificador de Alta de registro.

Duración Página Vista:

Tiempo acumulado en segundos de todas las páginas vistas (en visitas de dos o más páginas vistas), dividido por el número total de páginas vistas.

Duración Visita:

Tiempo en segundos de todas las visitas de dos o más páginas vistas, dividido por el número total de visitas de dos o más páginas vistas.

Tráfico nacional:

Audiencia/difusión correspondiente a España medida en base a los datos de las direcciones IP registradas por el sistema de medición.

7. Opinión

De OJDinteractiva, la división de INFORMACIÓN Y CONTROL DE PUBLICACIONES S.A.:

Hemos examinado la información facilitada por el editor del medio electrónico para el periodo que comprende la presente certificación.

Nuestro examen se ha realizado de acuerdo con las normas y procedimientos establecidos en las Normas Técnicas para el Control de los Medios Electrónicos de Comunicación.

En nuestra opinión, la presente acta presenta razonablemente la difusión/audiencia registrada por este medio electrónico.

ADVERTENCIA:

El trabajo de OJDinteractiva, la división de INFORMACIÓN Y CONTROL DE PUBLICACIONES S.A (INTROL) se limita a la realización de pruebas para la revisión de los datos de recuento suministrados por el editor con la finalidad de expresar una opinión sobre la razonabilidad de dichos datos de acuerdo con las Normas Técnicas para el control de los MEC. Por tanto, INTROL no acepta responsabilidad alguna por las inexactitudes o errores que puedan existir en los datos de recuento. Tampoco acepta ninguna responsabilidad por la falsedad en los datos de recuento recibidos del editor, ni por otros datos de medición que no están incluidos en el análisis.

Julio - 2022

OJDinteractiva