



INFORMACION Y CONTROL DE PUBLICACIONES, S.A.

Velázquez, 46, 1º Drcha - Tel. 91 435 00 32 Fax 91 435 96 05 - 28001 - MADRID
 Entença, 218 Entr. 7 - Tel 93 439 24 18 Fax 93 419 25 34 - 08029 - BARCELONA

Título: LAOPINIONDEZAMORA.ES
URL Primaria: http://www.laopiniondezamora.es
Editor: La Opinión de Zamora, S.A.U.
Domicilio: Rúa de los Francos, 20
Ciudad: 49001 ZAMORA
Teléfono: 980 53 47 59
Fax: 980 51 35 52
E-mail:
Clasificación: Noticias e Información
Sub-Clasificación: Noticias globales y actualidad

La Opinión
 El Correo de Zamora

1. Cifras totales y promedios (Nacional e Internacional)

MES - AÑO	NAVEGADORES UNICOS	VISITAS	PAGINAS
Junio - 2020	977.793	2.530.313	5.047.933
PROMEDIO DIARIO	66.373	84.344	168.264
PROMEDIO LUNES-VIERNES	67.665	86.047	172.630
PROMEDIO SABADO-DOMINGO	62.819	79.660	156.259
PAGINAS / VISITAS	1,99		
DURACION MEDIA VISITAS	0:03:11		
DURACION MEDIA PAGINAS	0:03:12		

2. Secciones (Nacional e Internacional)

	PAGINAS	%
HOME	771.551	15.28 %
RESTO	4.276.382	84.72 %

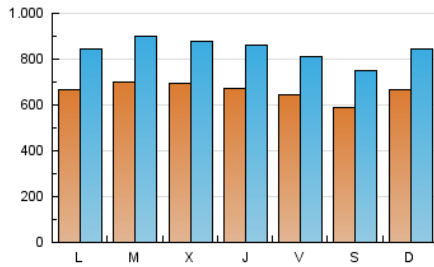
3. Por día del mes (Nacional e Internacional)

Día	N. únicos	Visitas	Páginas	Día	N. únicos	Visitas	Páginas	Día	N. únicos	Visitas	Páginas
1	71.664	93.465	186.214	11	79.187	103.808	186.775	21	57.201	71.223	149.912
2	116.848	154.714	347.983	12	69.041	86.298	162.538	22	65.422	83.007	163.189
3	92.451	118.758	257.668	13	57.600	74.102	149.160	23	58.984	74.670	141.232
4	77.070	100.208	242.594	14	62.264	80.685	184.469	24	60.700	77.441	143.634
5	81.769	105.166	224.863	15	64.040	80.157	164.035	25	54.998	68.277	132.334
6	72.719	92.134	178.826	16	61.351	75.781	143.118	26	52.733	65.058	120.493
7	81.857	100.655	185.195	17	67.671	86.194	160.549	27	52.552	66.869	121.177
8	68.044	85.096	162.355	18	58.213	72.053	135.840	28	64.951	84.845	154.955
9	56.161	70.614	143.875	19	55.189	68.318	130.633	29	63.661	81.584	157.807
10	55.879	69.430	139.208	20	53.407	66.764	126.379	30	57.559	72.939	150.923

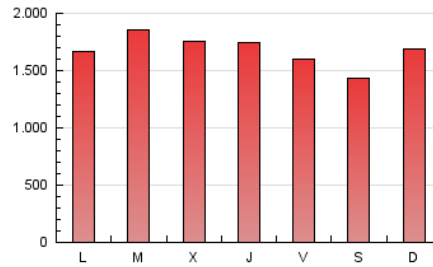
4. Gráficas (Nacional e Internacional)

4.1 Por día de la semana (promedio)

N. únicos / Visitas (x 100)

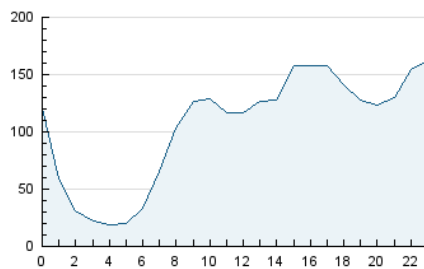


Páginas (x 100)

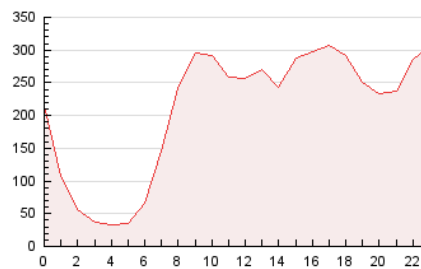


4.2 Por franja horaria (promedio)

Visitas (x 1000)

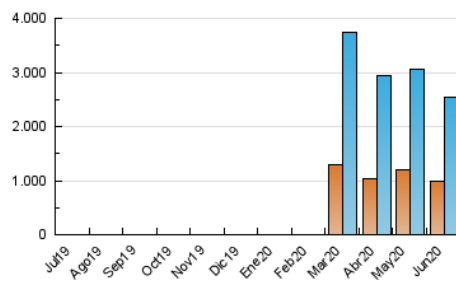


Páginas (x 1000)

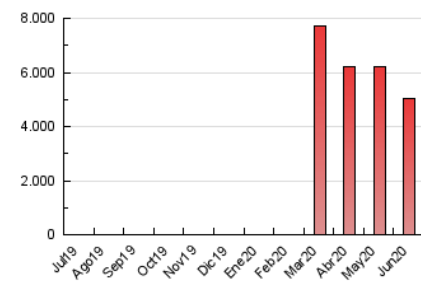


4.3 Por meses

N. únicos / Visitas (x 1000)



Páginas (x 1000)





INFORMACION Y CONTROL DE PUBLICACIONES, S.A.

Velázquez, 46, 1º Drcha - Tel. 91 435 00 32 Fax 91 435 96 05 - 28001 - MADRID
Entença, 218 Entr. 7 - Tel 93 439 24 18 Fax 93 419 25 34 - 08029 - BARCELONA

Anexo - Tráfico Nacional

Título: LAOPINIONDEZAMORA.ES
URL Primaria: http://www.laopiniondezamora.es
Editor: La Opinión de Zamora, S.A.U.
Domicilio: Rúa de los Francos, 20
Ciudad: 49001 ZAMORA
Teléfono: 980 53 47 59
Fax: 980 51 35 52
E-mail:
Clasificación: Noticias e Información
Sub-Clasificación: Noticias globales y actualidad

La Opinión
El Correo de Zamora

1. Cifras totales y promedios (Nacional)

MES - AÑO	NAVEGADORES UNICOS	VISITAS	PAGINAS
Junio - 2020	811.565	2.321.878	4.718.883
PROMEDIO DIARIO	59.912	77.396	157.296
PROMEDIO LUNES-VIERNES	60.928	78.820	161.111
PROMEDIO SABADO-DOMINGO	57.119	73.480	146.807
PAGINAS / VISITAS	2,03		
DURACION MEDIA VISITAS	0:03:04		
DURACION MEDIA PAGINAS	0:02:58		

2. Secciones (Nacional)

	PAGINAS	%
HOME	725.514	15.37 %
RESTO	3.993.369	84.63 %

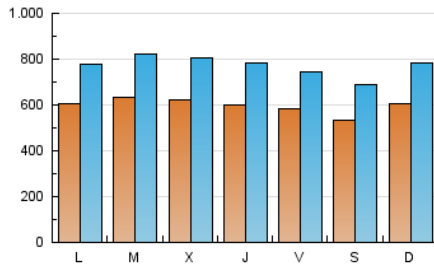
3. Por día del mes (Nacional)

Día	N. únicos	Visitas	Páginas	Día	N. únicos	Visitas	Páginas	Día	N. únicos	Visitas	Páginas
1	65.161	86.125	174.629	11	71.428	95.546	174.675	21	51.929	65.706	141.223
2	108.662	145.704	332.207	12	61.967	79.072	151.500	22	59.495	76.768	153.658
3	83.792	109.396	240.801	13	52.112	68.169	139.903	23	53.118	68.223	131.507
4	68.745	91.683	227.387	14	56.527	74.584	175.158	24	54.414	70.936	133.443
5	74.247	97.067	210.975	15	57.437	73.091	153.264	25	48.967	61.653	121.802
6	66.019	84.822	167.235	16	54.671	68.945	132.941	26	46.912	58.806	110.916
7	75.271	93.315	174.359	17	61.024	79.165	149.666	27	47.316	61.196	112.782
8	61.362	77.473	150.077	18	51.741	65.319	125.006	28	59.480	78.920	146.162
9	49.387	63.278	132.115	19	49.254	62.074	120.929	29	58.068	75.249	148.092
10	49.220	62.158	128.265	20	48.294	61.131	117.630	30	51.339	66.304	140.576

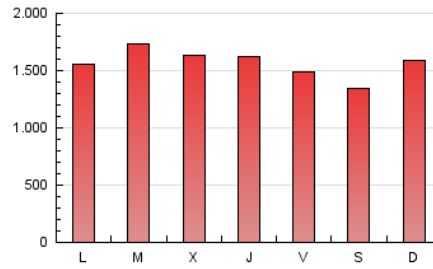
4. Gráficas (Nacional)

4.1 Por día de la semana (promedio)

N. únicos / Visitas (x 100)

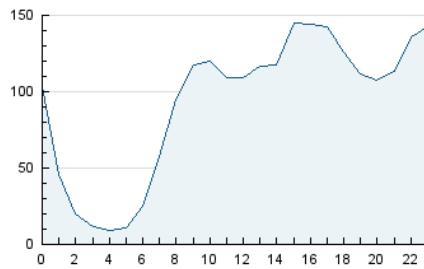


Páginas (x 100)

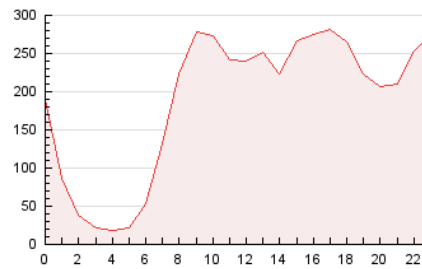


4.2 Por franja horaria (promedio)

Visitas (x 1000)

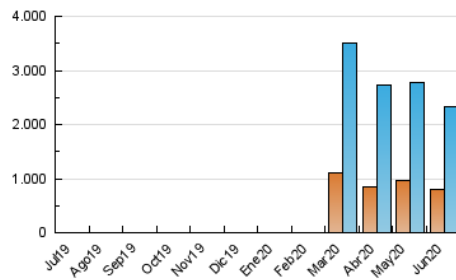


Páginas (x 1000)

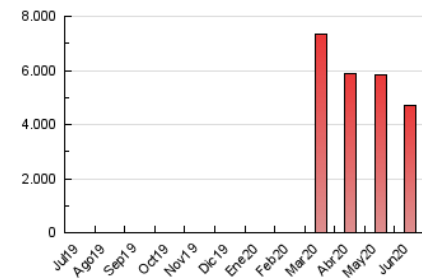


4.3 Por meses

N. únicos / Visitas (x 1000)



Páginas (x 1000)



5. Observaciones

Este Medio Electrónico de Comunicación ha sido medido por la herramienta Google Analytics de Google

6. Definiciones básicas (Para más información ver Normas Técnicas para el Control de los Medios Electrónicos de Comunicación)

Página Vista:

Conjunto de ficheros enviado a un usuario como resultado de una petición del mismo recibida por el servidor. Cuando la página está formada por varios marcos (frames), el conjunto de los mismos tendrá, a efectos de cómputo, la consideración de una página unitaria.

Visita:

Una secuencia ininterrumpida de páginas servidas a un usuario válido. Si dicho usuario no realiza peticiones de páginas en un periodo de tiempo (30 min) la siguiente petición constituirá el inicio de una nueva visita.

Navegador Único:

Total de combinaciones únicas de una dirección IP y un identificador adicional. Los medios pueden utilizar cookies o el Identificador de Alta de registro.

Duración Página Vista:

Tiempo acumulado en segundos de todas las páginas vistas (en visitas de dos o más páginas vistas), dividido por el número total de páginas vistas.

Duración Visita:

Tiempo en segundos de todas las visitas de dos o más páginas vistas, dividido por el número total de visitas de dos o más páginas vistas.

Tráfico nacional:

Audiencia/difusión correspondiente a España medida en base a los datos de las direcciones IP registradas por el sistema de medición.

7. Opinión

De OJDinteractiva, la división de INFORMACIÓN Y CONTROL DE PUBLICACIONES S.A.:

Hemos examinado la información facilitada por el editor del medio electrónico para el periodo que comprende la presente certificación.

Nuestro examen se ha realizado de acuerdo con las normas y procedimientos establecidos en las Normas Técnicas para el Control de los Medios Electrónicos de Comunicación.

En nuestra opinión, la presente acta presenta razonablemente la difusión/audiencia registrada por este medio electrónico.

ADVERTENCIA:

El trabajo de OJDinteractiva, la división de INFORMACIÓN Y CONTROL DE PUBLICACIONES S.A (INTROL) se limita a la realización de pruebas para la revisión de los datos de recuento suministrados por el editor con la finalidad de expresar una opinión sobre la razonabilidad de dichos datos de acuerdo con las Normas Técnicas para el control de los MEC.

Por tanto, INTROL no acepta responsabilidad alguna por las inexactitudes o errores que puedan existir en los datos de recuento. Tampoco acepta ninguna responsabilidad por la falsedad en los datos de recuento recibidos del editor, ni por otros datos de medición que no están incluidos en el análisis.

Julio - 2020

OJDinteractiva