



INFORMACION Y CONTROL DE PUBLICACIONES, S.A.

Serrano, 21 - 6 planta - Tel. 91 435 00 32 Fax 91 435 96 05 - 28001 MADRID
Entença, 218 Entr. 7 - Tel 93 439 24 18 Fax 93 419 25 34 - 08029 BARCELONA

Título: LAOPINIONDEZAMORA.ES
URL Primaria: http://www.laopiniondezamora.es
Editor: La Opinión de Zamora, S.A.
Domicilio: Rúa de los Francos, 20
Ciudad: 49001 ZAMORA
Teléfono: 980 53 47 59
Fax: 980 51 35 52
E-mail:
Clasificación: Noticias e Información
Sub-Clasificación: Noticias globales y actualidad



1. Cifras totales y promedios (Nacional e Internacional)

MES - AÑO	NAVEGADORES UNICOS	VISITAS	PAGINAS
Junio - 2013	344.871	773.717	3.056.664
PROMEDIO DIARIO	21.945	25.791	101.889
PROMEDIO LUNES-VIERNES	23.643	27.635	109.145
PROMEDIO SABADO-DOMINGO	18.547	22.102	87.377
PAGINAS / VISITAS	3,95		
DURACION MEDIA VISITAS	0:15:05		
DURACION MEDIA PAGINAS	0:02:50		

2. Secciones (Nacional e Internacional)

	PAGINAS	%
HOME	667.759	21.85 %
RESTO	2.388.905	78.15 %

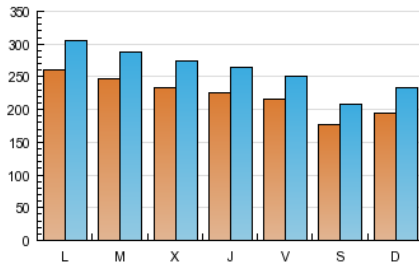
3. Por día del mes (Nacional e Internacional)

Día	N. únicos	Visitas	Páginas	Día	N. únicos	Visitas	Páginas	Día	N. únicos	Visitas	Páginas
1	19.961	23.916	88.179	11	27.675	32.047	105.282	21	22.511	25.990	106.757
2	20.934	24.954	95.949	12	23.487	27.577	106.911	22	17.076	20.191	86.703
3	25.683	30.139	124.529	13	24.588	28.547	99.371	23	18.745	22.256	94.930
4	23.752	27.856	109.020	14	22.081	25.516	88.674	24	24.407	28.929	125.341
5	23.841	28.002	107.347	15	16.807	19.707	72.367	25	22.996	26.850	110.893
6	22.658	26.334	95.674	16	21.309	26.109	99.424	26	22.145	25.894	106.617
7	22.328	26.084	102.309	17	25.853	30.505	161.877	27	20.475	23.850	92.631
8	18.218	21.489	83.732	18	24.225	28.369	113.642	28	19.516	22.865	92.984
9	19.646	23.615	90.551	19	24.013	28.084	113.079	29	15.936	18.852	79.859
10	27.944	32.584	116.063	20	22.689	26.671	103.889	30	16.838	19.935	82.080

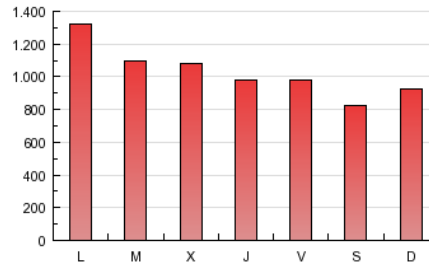
4. Gráficas (Nacional e Internacional)

4.1 Por día de la semana (promedio)

N. únicos / Visitas (x 100)

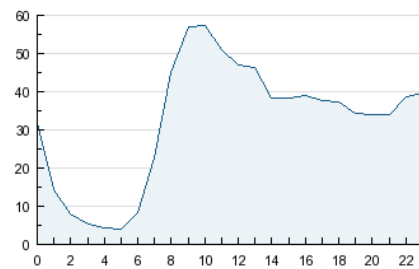


Páginas (x 100)

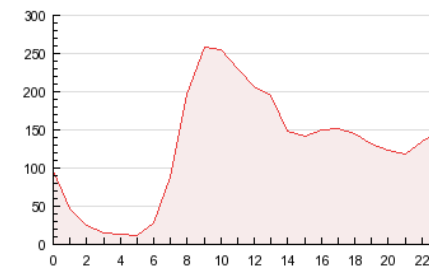


4.2 Por franja horaria (promedio)

Visitas (x 1000)

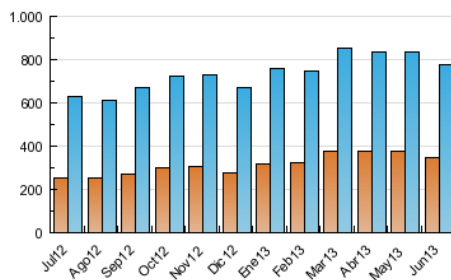


Páginas (x 1000)

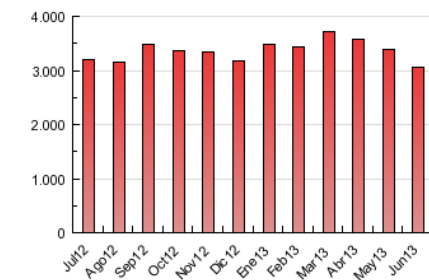


4.3 Por meses

N. únicos / Visitas (x 1000)



Páginas (x 1000)





INFORMACION Y CONTROL DE PUBLICACIONES, S.A.

Serrano, 21 - 6 planta - Tel. 91 435 00 32 Fax 91 435 96 05 - 28001 MADRID
Entença, 218 Entr. 7 - Tel 93 439 24 18 Fax 93 419 25 34 - 08029 BARCELONA

Anexo - Tráfico Nacional

Título: LAOPINIONDEZAMORA.ES
URL Primaria: http://www.laopiniondezamora.es
Editor: La Opinión de Zamora, S.A.
Domicilio: Rúa de los Francos, 20
Ciudad: 49001 ZAMORA
Teléfono: 980 53 47 59
Fax: 980 51 35 52
E-mail:
Clasificación: Noticias e Información
Sub-Clasificación: Noticias globales y actualidad



1. Cifras totales y promedios (Nacional)

MES - AÑO	NAVEGADORES UNICOS	VISITAS	PAGINAS
Junio - 2013	293.283	706.974	2.907.617
PROMEDIO DIARIO	19.881	23.566	96.921
PROMEDIO LUNES-VIERNES	21.374	25.193	103.761
PROMEDIO SABADO-DOMINGO	16.896	20.311	83.240
PAGINAS / VISITAS	4,11		
DURACION MEDIA VISITAS	0:14:49		
DURACION MEDIA PAGINAS	0:02:45		

2. Secciones (Nacional)

	PAGINAS	%
HOME	645.493	22.20 %
RESTO	2.262.124	77.80 %

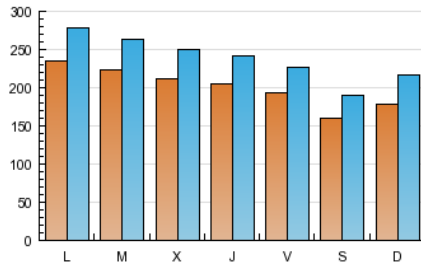
3. Por día del mes (Nacional)

Día	N. únicos	Visitas	Páginas	Día	N. únicos	Visitas	Páginas	Día	N. únicos	Visitas	Páginas
1	18.244	22.042	84.455	11	25.226	29.377	99.511	21	19.706	23.021	100.600
2	19.226	23.124	91.841	12	21.190	25.092	101.615	22	15.161	18.137	82.446
3	23.552	27.813	119.391	13	22.299	26.083	94.517	23	17.062	20.411	90.035
4	21.637	25.574	103.994	14	19.926	23.194	83.815	24	22.132	26.483	119.934
5	21.629	25.638	102.412	15	15.234	18.008	68.661	25	20.536	24.257	105.166
6	20.645	24.176	91.176	16	19.578	24.207	94.632	26	19.928	23.563	101.177
7	20.320	23.921	96.888	17	23.649	28.134	155.934	27	18.375	21.609	87.927
8	16.708	19.858	79.557	18	21.933	25.861	107.829	28	17.420	20.618	88.292
9	18.136	21.942	86.397	19	21.936	25.822	107.931	29	14.321	17.134	76.124
10	24.654	29.030	108.265	20	20.788	24.594	98.846	30	15.285	18.251	78.249

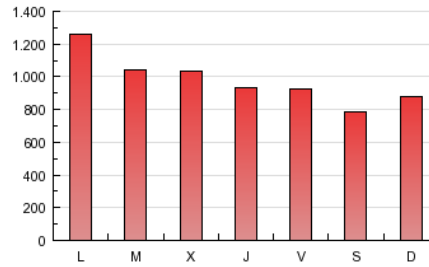
4. Gráficas (Nacional)

4.1 Por día de la semana (promedio)

N. únicos / Visitas (x 100)

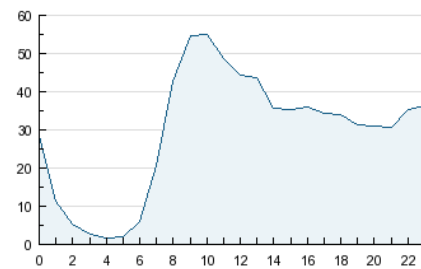


Páginas (x 100)

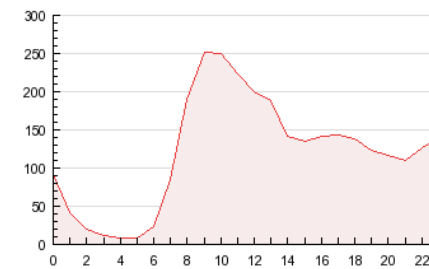


4.2 Por franja horaria (promedio)

Visitas (x 1000)

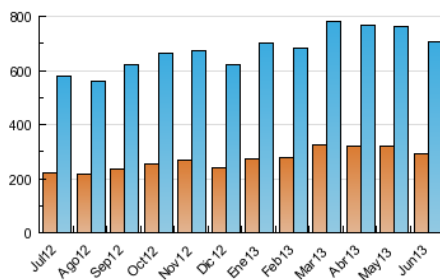


Páginas (x 1000)

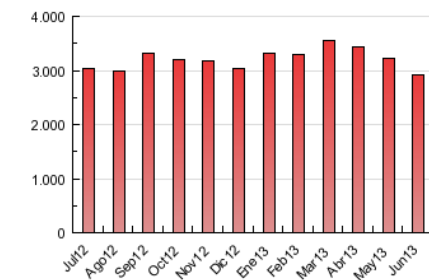


4.3 Por meses

N. únicos / Visitas (x 1000)



Páginas (x 1000)



5. Observaciones

Este Medio Electrónico de Comunicación ha sido medido por la herramienta Digital Analytix de ComScore

6. Definiciones básicas (Para más información ver Normas Técnicas para el Control de los Medios Electrónicos de Comunicación)

Página Vista:

Conjunto de ficheros enviado a un usuario como resultado de una petición del mismo recibida por el servidor. Cuando la página está formada por varios marcos (frames), el conjunto de los mismos tendrá, a efectos de cómputo, la consideración de una página unitaria.

Visita:

Una secuencia ininterrumpida de páginas servidas a un usuario válido. Si dicho usuario no realiza peticiones de páginas en un periodo de tiempo (30 min) la siguiente petición constituirá el inicio de una nueva visita.

Navegador Único:

Total de combinaciones únicas de una dirección IP y un identificador adicional. Los medios pueden utilizar cookies o el Identificador de Alta de registro.

Duración Página Vista:

Tiempo acumulado en segundos de todas las páginas vistas (en visitas de dos o más páginas vistas), dividido por el número total de páginas vistas.

Duración Visita:

Tiempo en segundos de todas las visitas de dos o más páginas vistas, dividido por el número total de visitas de dos o más páginas vistas.

Tráfico nacional:

Audiencia/difusión correspondiente a España medida en base a los datos de las direcciones IP registradas por el sistema de medición.

7. Opinión

De OJDinteractiva, la división de INFORMACIÓN Y CONTROL DE PUBLICACIONES S.A.:

Hemos examinado la información facilitada por el editor del medio electrónico para el periodo que comprende la presente certificación.

Nuestro examen se ha realizado de acuerdo con las normas y procedimientos establecidos en las Normas Técnicas para el Control de los Medios Electrónicos de Comunicación.

En nuestra opinión, la presente acta presenta razonablemente la difusión/audiencia registrada por este medio electrónico.

ADVERTENCIA:

El trabajo de OJDinteractiva, la división de INFORMACIÓN Y CONTROL DE PUBLICACIONES S.A (INTROL) se limita a la realización de pruebas para la revisión de los datos de recuento suministrados por el editor con la finalidad de expresar una opinión sobre la razonabilidad de dichos datos de acuerdo con las Normas Técnicas para el control de los MEC.

Por tanto, INTROL no acepta responsabilidad alguna por las inexactitudes o errores que puedan existir en los datos de recuento. Tampoco acepta ninguna responsabilidad por la falsedad en los datos de recuento recibidos del editor, ni por otros datos de medición que no están incluidos en el análisis.