



## INFORMACION Y CONTROL DE PUBLICACIONES, S.A.

Velázquez, 46, 1ª Drcha - Tel. 91 435 00 32 Fax 91 435 96 05 - 28001 - MADRID  
Av. Diagonal 497, 5a planta - Tel 93 439 24 18 Fax 93 419 25 34 - 08029 - BARCELONA

**Título:** LAOPINIONDEZAMORA.ES  
**URL Primaria:** http://www.laopiniondezamora.es  
**Editor:** La Opinión de Zamora, S.A.U.  
**Domicilio:** Rúa de los Francos, 20  
**Ciudad:** 49001 ZAMORA  
**Teléfono:** 980 53 47 59  
**Fax:** 980 51 35 52  
**E-mail:**  
**Clasificación:** Noticias e Información  
**Sub-Clasificación:** Noticias globales y actualidad

**La Opinión**  
El Correo de Zamora

### 1. Cifras totales y promedios (Nacional e Internacional)

MES - AÑO	NAVEGADORES UNICOS	VISITAS	PAGINAS
Mayo - 2026	777.581	1.826.758	3.551.179
<b>PROMEDIO DIARIO</b>	<b>49.621</b>	<b>61.646</b>	<b>114.529</b>
<b>PROMEDIO LUNES-VIERNES</b>	48.108	59.402	110.179
<b>PROMEDIO SABADO-DOMINGO</b>	52.797	66.358	123.663
<b>PAGINAS / VISITAS</b>	1,86		
<b>DURACION MEDIA VISITAS</b>	0:02:28		
<b>TIEMPO INTERACCIÓN MEDIO</b>	0:02:31		

### 2. Secciones (Nacional e Internacional)

	PAGINAS	%
<b>HOME</b>	829.985	23.38 %
<b>RESTO</b>	2.720.402	76.62 %

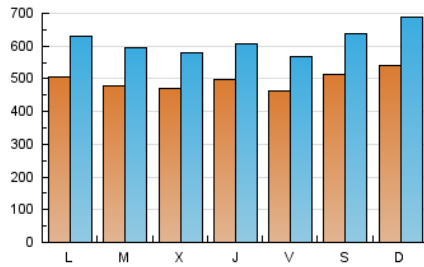
### 3. Por día del mes (Nacional e Internacional)

Día	N. únicos	Visitas	Páginas	Día	N. únicos	Visitas	Páginas	Día	N. únicos	Visitas	Páginas
1	49.522	59.257	109.938	11	35.121	45.554	95.517	21	51.077	62.473	116.497
2	79.248	96.054	155.551	12	42.568	54.221	108.031	22	45.320	57.367	106.877
3	64.786	77.918	130.596	13	43.234	54.473	105.262	23	44.837	59.295	111.659
4	65.432	78.543	135.264	14	43.483	54.122	100.875	24	47.294	58.541	108.600
5	54.883	65.653	116.068	15	47.557	58.328	107.271	25	55.222	68.516	123.893
6	44.201	53.928	102.442	16	42.305	51.288	94.208	26	54.714	69.069	125.222
7	44.367	55.613	103.884	17	51.865	67.274	129.588	27	58.613	71.135	123.410
8	35.623	44.280	94.602	18	46.441	58.754	108.746	28	59.598	70.738	126.237
9	37.853	49.568	103.192	19	38.695	48.579	91.621	29	52.740	64.475	118.930
10	46.170	62.761	137.483	20	41.862	52.373	93.173	30	53.360	63.618	117.071
								31	60.250	77.264	148.679

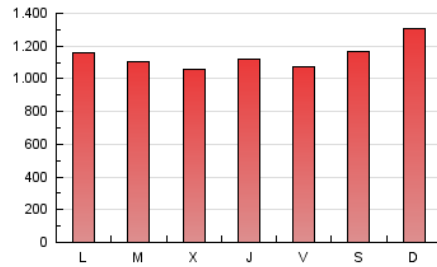
#### 4. Gráficas (Nacional e Internacional)

##### 4.1 Por día de la semana (promedio)

N. únicos / Visitas (x 100)

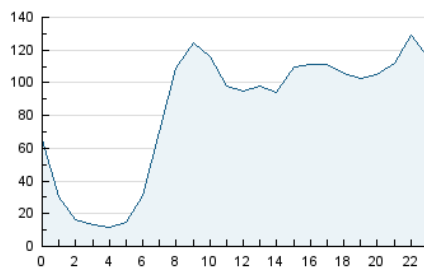


Páginas (x 100)

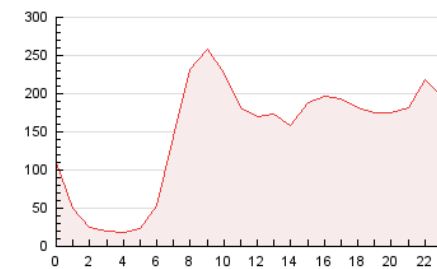


##### 4.2 Por franja horaria (promedio)

Visitas\_ (x 1000)

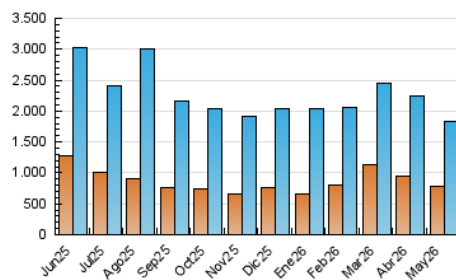


Páginas (x 1000)

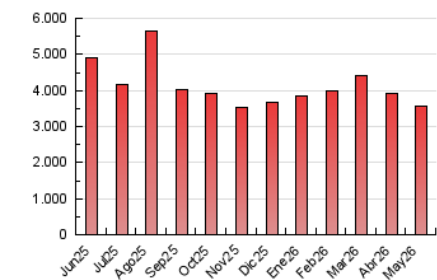


##### 4.3 Por meses

N. únicos / Visitas (x 1000)



Páginas (x 1000)





## INFORMACION Y CONTROL DE PUBLICACIONES, S.A.

Velázquez, 46, 1ª Drcha - Tel. 91 435 00 32 Fax 91 435 96 05 - 28001 - MADRID  
Av. Diagonal 497, 5a planta - Tel 93 439 24 18 Fax 93 419 25 34 - 08029 - BARCELONA

### Anexo - Tráfico Nacional

**Título:** LAOPINIONDEZAMORA.ES  
**URL Primaria:** http://www.laopiniondezamora.es  
**Editor:** La Opinión de Zamora, S.A.U.  
**Domicilio:** Rúa de los Francos, 20  
**Ciudad:** 49001 ZAMORA  
**Teléfono:** 980 53 47 59  
**Fax:** 980 51 35 52  
**E-mail:**  
**Clasificación:** Noticias e Información  
**Sub-Clasificación:** Noticias globales y actualidad

**La Opinión**  
El Correo de Zamora

#### 1. Cifras totales y promedios (Nacional)

MES - AÑO	NAVEGADORES UNICOS	VISITAS	PAGINAS
Mayo - 2026	712.435	1.757.332	3.445.524
<b>PROMEDIO DIARIO</b>	<b>47.329</b>	<b>59.258</b>	<b>111.120</b>
<b>PROMEDIO LUNES-VIERNES</b>	45.838	57.062	106.865
<b>PROMEDIO SABADO-DOMINGO</b>	50.460	63.870	120.058
<b>PAGINAS / VISITAS</b>	1,88		
<b>DURACION MEDIA VISITAS</b>	0:02:31		
<b>TIEMPO INTERACCIÓN MEDIO</b>	0:02:41		

#### 2. Secciones (Nacional)

	PAGINAS	%
<b>HOME</b>	811.058	23.54 %
<b>RESTO</b>	2.633.674	76.46 %

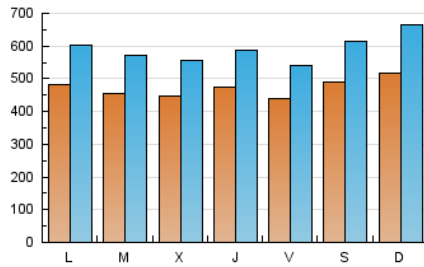
#### 3. Por día del mes (Nacional)

Día	N. únicos	Visitas	Páginas	Día	N. únicos	Visitas	Páginas	Día	N. únicos	Visitas	Páginas
1	46.353	55.535	105.713	11	32.921	43.289	92.368	21	48.914	60.407	113.266
2	75.590	91.419	150.232	12	40.341	52.044	104.644	22	43.351	55.624	104.006
3	61.314	74.411	126.031	13	40.902	51.707	101.643	23	42.830	57.123	108.549
4	62.965	75.986	131.482	14	41.372	51.911	97.732	24	45.321	56.453	105.557
5	52.407	63.593	112.785	15	45.204	55.839	104.115	25	53.193	65.968	120.553
6	41.928	51.649	99.228	16	40.228	49.200	91.091	26	52.360	66.602	121.829
7	42.161	53.518	100.507	17	49.690	65.533	126.229	27	56.069	68.907	120.161
8	33.514	42.324	91.440	18	44.272	56.198	105.438	28	57.233	68.702	122.845
9	35.817	47.376	100.175	19	36.498	46.273	88.577	29	50.773	61.879	115.740
10	44.218	60.125	133.758	20	39.873	50.354	90.083	30	51.273	61.984	113.988
								31	58.320	75.077	144.967

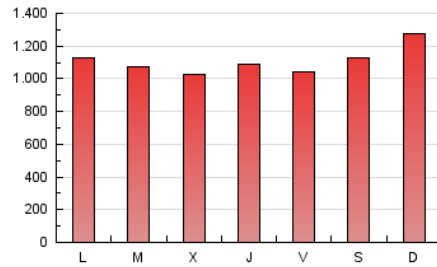
## 4. Gráficas (Nacional)

### 4.1 Por día de la semana (promedio)

N. únicos / Visitas (x 100)

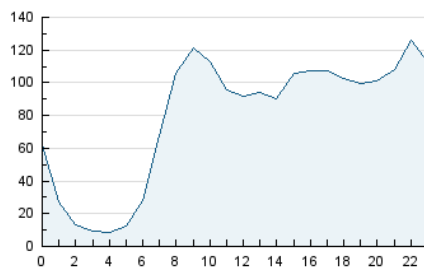


Páginas (x 100)

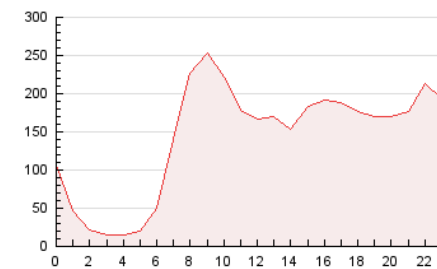


### 4.2 Por franja horaria (promedio)

Visitas\_ (x 1000)

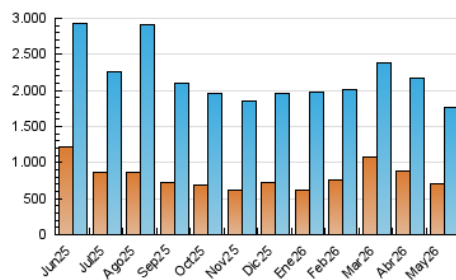


Páginas (x 1000)

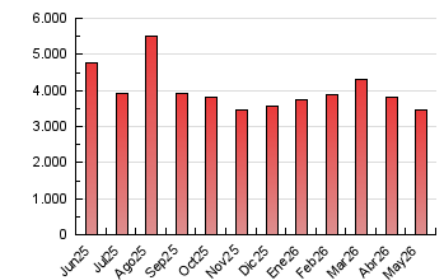


### 4.3 Por meses

N. únicos / Visitas (x 1000)



Páginas (x 1000)



## 5. Observaciones

Este Medio Electrónico de Comunicación ha sido medido por la herramienta Google Analytics de Google (GA4).

## 6. Definiciones básicas (Para más información ver Normas Técnicas para el Control de los Medios Electrónicos de Comunicación)

### Página Vista:

Conjunto de ficheros enviado a un usuario como resultado de una petición del mismo recibida por el servidor. Cuando la página está formada por varios marcos (frames), el conjunto de los mismos tendrá, a efectos de cómputo, la consideración de una página unitaria.

### Visita:

Una secuencia ininterrumpida de páginas servidas a un usuario válido. Si dicho usuario no realiza peticiones de páginas en un periodo de tiempo (30 min) la siguiente petición constituirá el inicio de una nueva visita.

### Navegador Único:

Total de combinaciones únicas de una dirección IP y un identificador adicional. Los medios pueden utilizar cookies o el Identificador de Alta de registro.

### Duración Página Vista:

Tiempo acumulado en segundos de todas las páginas vistas (en visitas de dos o más páginas vistas), dividido por el número total de páginas vistas.

### Duración Visita:

Tiempo en segundos de todas las visitas de dos o más páginas vistas, dividido por el número total de visitas de dos o más páginas vistas.

### Tráfico nacional:

Audiencia/difusión correspondiente a España medida en base a los datos de las direcciones IP registradas por el sistema de medición.

## 7. Opinión

De OJDinteractiva, la división de INFORMACIÓN Y CONTROL DE PUBLICACIONES S.A.:

Hemos examinado la información facilitada por el editor del medio electrónico para el periodo que comprende la presente certificación.

Nuestro examen se ha realizado de acuerdo con las normas y procedimientos establecidos en las Normas Técnicas para el Control de los Medios Electrónicos de Comunicación.

En nuestra opinión, la presente acta presenta razonablemente la difusión/audiencia registrada por este medio electrónico.

### ADVERTENCIA:

El trabajo de OJDinteractiva, la división de INFORMACIÓN Y CONTROL DE PUBLICACIONES S.A (INTROL) se limita a la realización de pruebas para la revisión de los datos de recuento suministrados por el editor con la finalidad de expresar una opinión sobre la razonabilidad de dichos datos de acuerdo con las Normas Técnicas para el control de los MEC.

Por tanto, INTROL no acepta responsabilidad alguna por las inexactitudes o errores que puedan existir en los datos de recuento. Tampoco acepta ninguna responsabilidad por la falsedad en los datos de recuento recibidos del editor, ni por otros datos de medición que no están incluidos en el análisis.

Junio - 2026

OJDinteractiva