



INFORMACION Y CONTROL DE PUBLICACIONES, S.A.

Velázquez, 46, 1º Drcha - Tel. 91 435 00 32 Fax 91 435 96 05 - 28001 - MADRID
Entença, 218 Entr. 7 - Tel 93 439 24 18 Fax 93 419 25 34 - 08029 - BARCELONA

Título: LAOPINIONDEZAMORA.ES
URL Primaria: http://www.laopiniondezamora.es
Editor: La Opinión de Zamora, S.A.U.
Domicilio: Rúa de los Francos, 20
Ciudad: 49001 ZAMORA
Teléfono: 980 53 47 59
Fax: 980 51 35 52
E-mail:
Clasificación: Noticias e Información
Sub-Clasificación: Noticias globales y actualidad

La Opinión
El Correo de Zamora

1. Cifras totales y promedios (Nacional e Internacional)

MES - AÑO	NAVEGADORES UNICOS	VISITAS	PAGINAS
Mayo - 2020	1.205.850	3.068.423	6.232.752
PROMEDIO DIARIO	75.836	98.981	201.057
PROMEDIO LUNES-VIERNES	76.250	99.085	200.552
PROMEDIO SABADO-DOMINGO	74.967	98.764	202.116
PAGINAS / VISITAS	2,03		
DURACION MEDIA VISITAS	0:03:25		
DURACION MEDIA PAGINAS	0:03:19		

2. Secciones (Nacional e Internacional)

	PAGINAS	%
HOME	986.877	15.83 %
RESTO	5.245.875	84.17 %

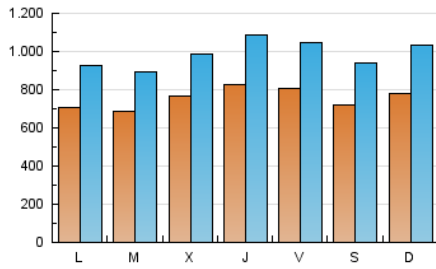
3. Por día del mes (Nacional e Internacional)

Día	N. únicos	Visitas	Páginas	Día	N. únicos	Visitas	Páginas	Día	N. únicos	Visitas	Páginas
1	50.901	66.121	147.904	11	76.554	103.147	221.858	21	74.002	96.503	189.125
2	52.060	68.396	191.908	12	87.031	114.656	229.477	22	85.407	112.373	208.459
3	52.622	69.564	189.710	13	95.930	125.449	241.457	23	78.764	104.205	210.705
4	56.294	73.661	175.840	14	94.975	124.851	256.940	24	88.387	114.151	210.735
5	51.551	66.672	154.966	15	85.357	111.988	233.084	25	79.417	101.900	207.977
6	71.808	92.348	191.858	16	81.411	106.859	208.113	26	68.453	84.700	171.723
7	99.060	133.322	262.089	17	87.252	113.944	214.741	27	69.146	87.124	169.437
8	125.752	160.406	288.561	18	71.658	93.215	188.062	28	63.877	79.986	158.979
9	92.869	121.123	231.857	19	68.561	90.489	187.770	29	55.763	70.850	144.719
10	84.299	116.764	235.386	20	69.763	91.024	181.306	30	55.203	70.934	136.375
								31	76.804	101.698	191.631

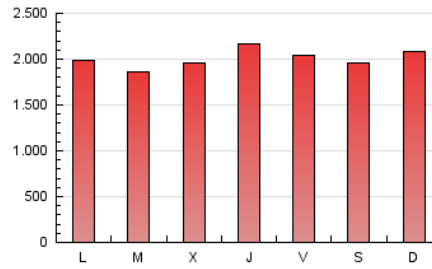
4. Gráficas (Nacional e Internacional)

4.1 Por día de la semana (promedio)

N. únicos / Visitas (x 100)



Páginas (x 100)

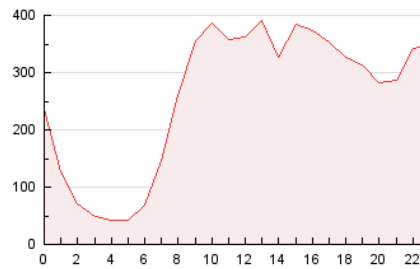


4.2 Por franja horaria (promedio)

Visitas (x 1000)

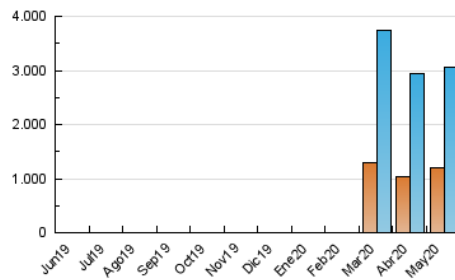


Páginas (x 1000)

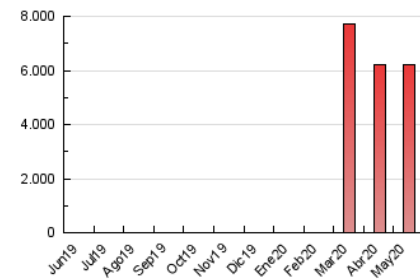


4.3 Por meses

N. únicos / Visitas (x 1000)



Páginas (x 1000)





INFORMACION Y CONTROL DE PUBLICACIONES, S.A.

Velázquez, 46, 1ª Drcha - Tel. 91 435 00 32 Fax 91 435 96 05 - 28001 - MADRID
Entença, 218 Entr. 7 - Tel 93 439 24 18 Fax 93 419 25 34 - 08029 - BARCELONA

Anexo - Tráfico Nacional

Título: LAOPINIONDEZAMORA.ES
URL Primaria: http://www.laopiniondezamora.es
Editor: La Opinión de Zamora, S.A.U.
Domicilio: Rúa de los Francos, 20
Ciudad: 49001 ZAMORA
Teléfono: 980 53 47 59
Fax: 980 51 35 52
E-mail:
Clasificación: Noticias e Información
Sub-Clasificación: Noticias globales y actualidad

La Opinión
El Correo de Zamora

1. Cifras totales y promedios (Nacional)

MES - AÑO	NAVEGADORES UNICOS	VISITAS	PAGINAS
Mayo - 2020	955.886	2.781.102	5.814.305
PROMEDIO DIARIO	67.133	89.713	187.558
PROMEDIO LUNES-VIERNES	66.811	89.044	186.032
PROMEDIO SABADO-DOMINGO	67.809	91.118	190.763
PAGINAS / VISITAS	2,09		
DURACION MEDIA VISITAS	0:03:23		
DURACION MEDIA PAGINAS	0:03:06		

2. Secciones (Nacional)

	PAGINAS	%
HOME	960.581	16.52 %
RESTO	4.853.724	83.48 %

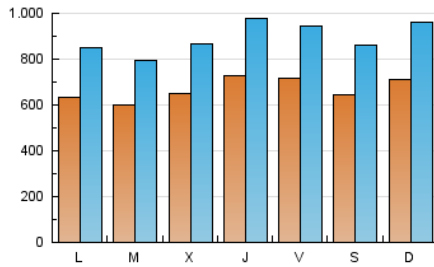
3. Por día del mes (Nacional)

Día	N. únicos	Visitas	Páginas	Día	N. únicos	Visitas	Páginas	Día	N. únicos	Visitas	Páginas
1	45.181	59.917	138.091	11	68.729	94.727	208.370	21	65.757	87.651	175.965
2	46.661	62.715	181.951	12	73.676	100.402	209.938	22	75.370	101.436	193.339
3	47.992	64.272	180.201	13	74.416	103.032	213.106	23	70.800	95.924	198.628
4	50.463	67.326	165.212	14	78.912	108.186	235.086	24	82.007	107.025	200.383
5	45.130	59.882	144.292	15	71.206	96.718	212.812	25	71.704	93.893	195.700
6	63.633	84.057	179.526	16	70.132	95.218	192.647	26	60.523	76.089	158.461
7	89.755	124.049	248.100	17	78.331	104.249	201.616	27	61.615	79.230	157.557
8	117.084	150.946	274.458	18	63.549	84.526	175.308	28	56.582	72.079	147.226
9	85.351	113.010	219.987	19	60.384	81.093	173.544	29	48.968	63.305	133.337
10	77.452	109.475	224.468	20	60.399	81.376	167.252	30	49.007	64.315	126.173
								31	70.355	94.979	181.571

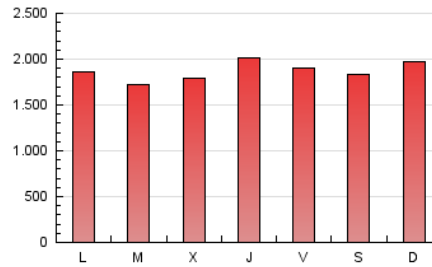
4. Gráficas (Nacional)

4.1 Por día de la semana (promedio)

N. únicos / Visitas (x 100)

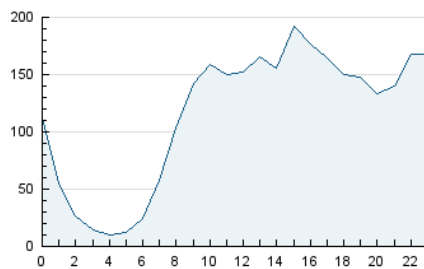


Páginas (x 100)

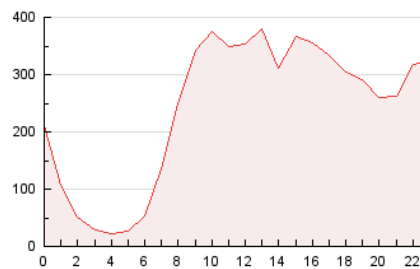


4.2 Por franja horaria (promedio)

Visitas (x 1000)

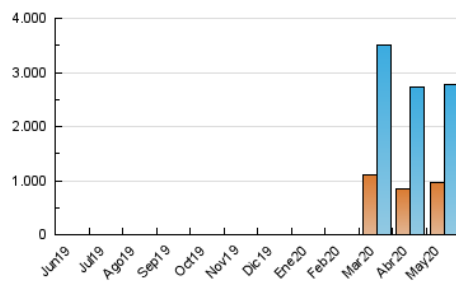


Páginas (x 1000)

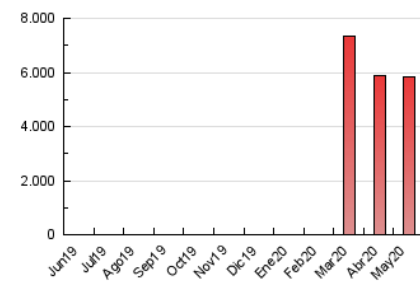


4.3 Por meses

N. únicos / Visitas (x 1000)



Páginas (x 1000)



5. Observaciones

Este Medio Electrónico de Comunicación ha sido medido por la herramienta Google Analytics de Google

6. Definiciones básicas (Para más información ver Normas Técnicas para el Control de los Medios Electrónicos de Comunicación)

Página Vista:

Conjunto de ficheros enviado a un usuario como resultado de una petición del mismo recibida por el servidor. Cuando la página está formada por varios marcos (frames), el conjunto de los mismos tendrá, a efectos de cómputo, la consideración de una página unitaria.

Visita:

Una secuencia ininterrumpida de páginas servidas a un usuario válido. Si dicho usuario no realiza peticiones de páginas en un periodo de tiempo (30 min) la siguiente petición constituirá el inicio de una nueva visita.

Navegador Único:

Total de combinaciones únicas de una dirección IP y un identificador adicional. Los medios pueden utilizar cookies o el Identificador de Alta de registro.

Duración Página Vista:

Tiempo acumulado en segundos de todas las páginas vistas (en visitas de dos o más páginas vistas), dividido por el número total de páginas vistas.

Duración Visita:

Tiempo en segundos de todas las visitas de dos o más páginas vistas, dividido por el número total de visitas de dos o más páginas vistas.

Tráfico nacional:

Audiencia/difusión correspondiente a España medida en base a los datos de las direcciones IP registradas por el sistema de medición.

7. Opinión

De OJDinteractiva, la división de INFORMACIÓN Y CONTROL DE PUBLICACIONES S.A.:

Hemos examinado la información facilitada por el editor del medio electrónico para el periodo que comprende la presente certificación.

Nuestro examen se ha realizado de acuerdo con las normas y procedimientos establecidos en las Normas Técnicas para el Control de los Medios Electrónicos de Comunicación.

En nuestra opinión, la presente acta presenta razonablemente la difusión/audiencia registrada por este medio electrónico.

ADVERTENCIA:

El trabajo de OJDinteractiva, la división de INFORMACIÓN Y CONTROL DE PUBLICACIONES S.A (INTROL) se limita a la realización de pruebas para la revisión de los datos de recuento suministrados por el editor con la finalidad de expresar una opinión sobre la razonabilidad de dichos datos de acuerdo con las Normas Técnicas para el control de los MEC.

Por tanto, INTROL no acepta responsabilidad alguna por las inexactitudes o errores que puedan existir en los datos de recuento. Tampoco acepta ninguna responsabilidad por la falsedad en los datos de recuento recibidos del editor, ni por otros datos de medición que no están incluidos en el análisis.

Junio - 2020

OJDinteractiva