



INFORMACION Y CONTROL DE PUBLICACIONES, S.A.

Serrano, 21 - 6 planta - Tel. 91 435 00 32 Fax 91 435 96 05 - 28001 MADRID
Entença, 218 Entr. 7 - Tel 93 439 24 18 Fax 93 419 25 34 - 08029 BARCELONA

Título: LAOPINIONDEZAMORA.ES
URL Primaria: http://www.laopiniondezamora.es
Editor: La Opinión de Zamora, S.A.
Domicilio: Rúa de los Francos, 20
Ciudad: 49001 ZAMORA
Teléfono: 980 53 47 59
Fax: 980 51 35 52
E-mail:
Clasificación: Noticias e Información
Sub-Clasificación: Noticias globales y actualidad



1. Cifras totales y promedios (Nacional e Internacional)

MES - AÑO	NAVEGADORES UNICOS	VISITAS	PAGINAS
Mayo - 2013	374.021	835.896	3.379.396
PROMEDIO DIARIO	22.940	26.964	109.013
PROMEDIO LUNES-VIERNES	24.582	28.793	115.433
PROMEDIO SABADO-DOMINGO	18.218	21.706	90.554
PAGINAS / VISITAS	4,04		
DURACION MEDIA VISITAS	0:15:03		
DURACION MEDIA PAGINAS	0:02:45		

2. Secciones (Nacional e Internacional)

	PAGINAS	%
HOME	803.598	23.78 %
RESTO	2.575.798	76.22 %

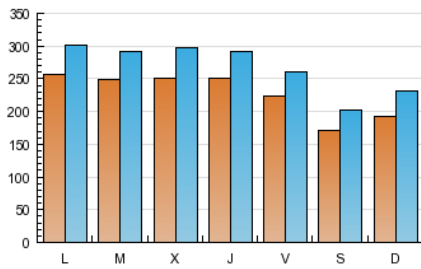
3. Por día del mes (Nacional e Internacional)

Día	N. únicos	Visitas	Páginas	Día	N. únicos	Visitas	Páginas	Día	N. únicos	Visitas	Páginas
1	20.616	24.620	102.225	11	16.754	19.681	84.615	21	24.639	29.262	141.950
2	24.444	28.164	118.637	12	18.679	22.485	91.138	22	27.248	32.030	136.318
3	21.521	24.972	122.194	13	25.404	29.899	116.959	23	25.075	29.300	109.857
4	16.356	19.254	107.403	14	24.863	28.951	109.152	24	23.502	27.400	108.861
5	18.910	22.418	84.115	15	26.632	31.792	117.434	25	18.143	21.395	87.042
6	26.606	30.815	119.556	16	25.540	30.031	120.184	26	19.881	24.036	93.317
7	23.858	27.542	103.836	17	22.110	25.868	103.227	27	26.922	31.613	127.627
8	24.914	28.869	104.206	18	17.184	20.418	80.391	28	26.327	30.689	116.218
9	24.031	28.176	106.549	19	19.838	23.960	96.409	29	26.424	31.208	121.548
10	21.039	24.434	99.711	20	23.783	28.318	105.778	30	26.071	30.456	128.475
								31	23.825	27.840	114.464

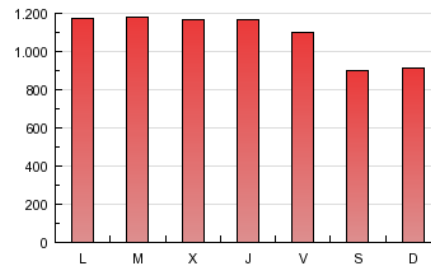
4. Gráficas (Nacional e Internacional)

4.1 Por día de la semana (promedio)

N. únicos / Visitas (x 100)

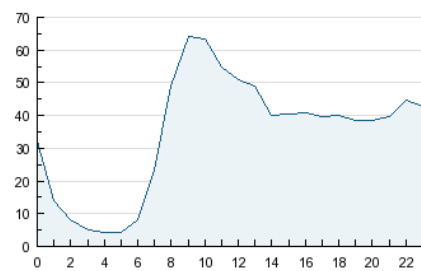


Páginas (x 100)

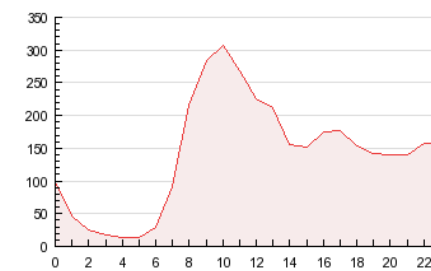


4.2 Por franja horaria (promedio)

Visitas (x 1000)

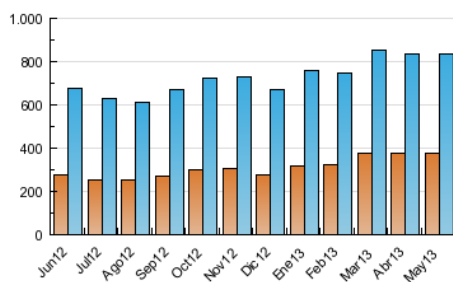


Páginas (x 1000)

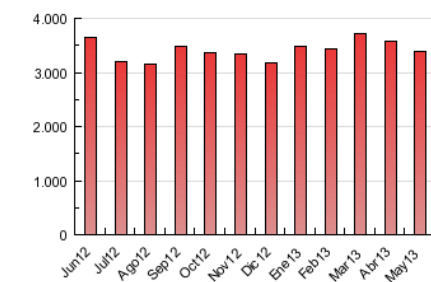


4.3 Por meses

N. únicos / Visitas (x 1000)



Páginas (x 1000)





INFORMACION Y CONTROL DE PUBLICACIONES, S.A.

Serrano, 21 - 6 planta - Tel. 91 435 00 32 Fax 91 435 96 05 - 28001 MADRID
Entença, 218 Entr. 7 - Tel 93 439 24 18 Fax 93 419 25 34 - 08029 BARCELONA

Anexo - Tráfico Nacional

Título: LAOPINIONDEZAMORA.ES
URL Primaria: http://www.laopiniondezamora.es
Editor: La Opinión de Zamora, S.A.
Domicilio: Rúa de los Francos, 20
Ciudad: 49001 ZAMORA
Teléfono: 980 53 47 59
Fax: 980 51 35 52
E-mail:
Clasificación: Noticias e Información
Sub-Clasificación: Noticias globales y actualidad



1. Cifras totales y promedios (Nacional)

MES - AÑO	NAVEGADORES UNICOS	VISITAS	PAGINAS
Mayo - 2013	318.267	764.578	3.213.574
PROMEDIO DIARIO	20.793	24.664	103.664
PROMEDIO LUNES-VIERNES	22.318	26.371	109.875
PROMEDIO SABADO-DOMINGO	16.409	19.757	85.807
PAGINAS / VISITAS	4,20		
DURACION MEDIA VISITAS	0:14:59		
DURACION MEDIA PAGINAS	0:02:43		

2. Secciones (Nacional)

	PAGINAS	%
HOME	772.082	24.03 %
RESTO	2.441.492	75.97 %

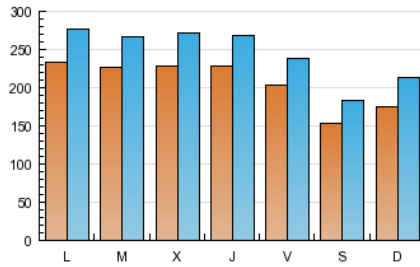
3. Por día del mes (Nacional)

Día	N. únicos	Visitas	Páginas	Día	N. únicos	Visitas	Páginas	Día	N. únicos	Visitas	Páginas
1	18.680	22.542	97.478	11	15.063	17.854	80.474	21	22.464	26.896	136.480
2	22.104	25.686	113.494	12	16.891	20.548	86.717	22	24.715	29.313	130.242
3	19.407	22.713	116.375	13	23.041	27.360	111.347	23	22.717	26.797	103.604
4	14.580	17.354	102.421	14	22.512	26.457	104.310	24	21.216	24.961	102.730
5	17.073	20.456	79.346	15	24.270	29.257	112.236	25	16.076	19.200	81.868
6	24.314	28.373	114.077	16	23.416	27.752	114.782	26	17.964	21.947	87.959
7	21.605	25.152	98.947	17	19.944	23.553	98.224	27	24.372	28.899	120.606
8	22.530	26.334	99.081	18	15.544	18.639	76.239	28	23.776	27.969	109.792
9	21.919	25.924	101.612	19	18.082	22.054	91.428	29	24.035	28.631	115.455
10	19.079	22.342	95.137	20	21.627	25.950	100.371	30	23.909	28.130	122.136
								31	21.657	25.535	108.606

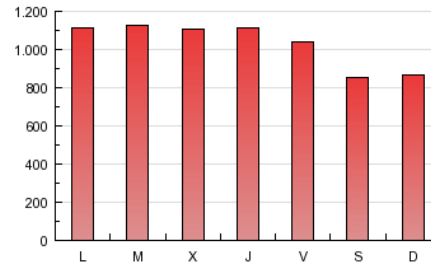
4. Gráficas (Nacional)

4.1 Por día de la semana (promedio)

N. únicos / Visitas (x 100)

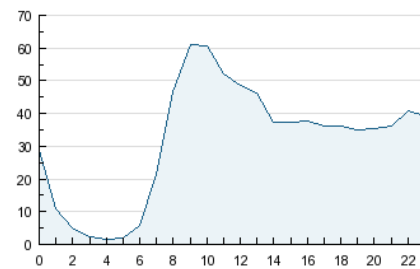


Páginas (x 100)

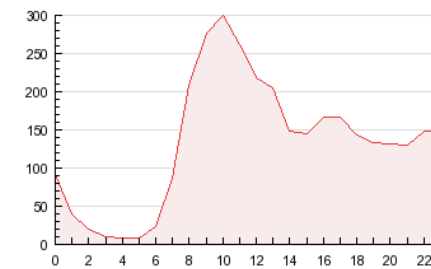


4.2 Por franja horaria (promedio)

Visitas (x 1000)

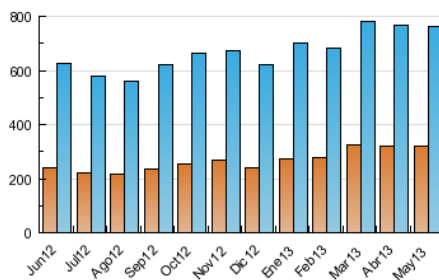


Páginas (x 1000)

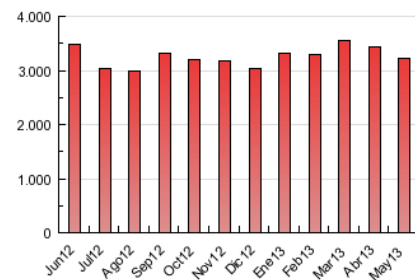


4.3 Por meses

N. únicos / Visitas (x 1000)



Páginas (x 1000)



5. Observaciones

Este Medio Electrónico de Comunicación ha sido medido por la herramienta Digital Analytix de ComScore

6. Definiciones básicas (Para más información ver Normas Técnicas para el Control de los Medios Electrónicos de Comunicación)

Página Vista:

Conjunto de ficheros enviado a un usuario como resultado de una petición del mismo recibida por el servidor. Cuando la página está formada por varios marcos (frames), el conjunto de los mismos tendrá, a efectos de cómputo, la consideración de una página unitaria.

Visita:

Una secuencia ininterrumpida de páginas servidas a un usuario válido. Si dicho usuario no realiza peticiones de páginas en un periodo de tiempo (30 min) la siguiente petición constituirá el inicio de una nueva visita.

Navegador Único:

Total de combinaciones únicas de una dirección IP y un identificador adicional. Los medios pueden utilizar cookies o el Identificador de Alta de registro.

Duración Página Vista:

Tiempo acumulado en segundos de todas las páginas vistas (en visitas de dos o más páginas vistas), dividido por el número total de páginas vistas.

Duración Visita:

Tiempo en segundos de todas las visitas de dos o más páginas vistas, dividido por el número total de visitas de dos o más páginas vistas.

Tráfico nacional:

Audiencia/difusión correspondiente a España medida en base a los datos de las direcciones IP registradas por el sistema de medición.

7. Opinión

De OJDinteractiva, la división de INFORMACIÓN Y CONTROL DE PUBLICACIONES S.A.:

Hemos examinado la información facilitada por el editor del medio electrónico para el periodo que comprende la presente certificación.

Nuestro examen se ha realizado de acuerdo con las normas y procedimientos establecidos en las Normas Técnicas para el Control de los Medios Electrónicos de Comunicación.

En nuestra opinión, la presente acta presenta razonablemente la difusión/audiencia registrada por este medio electrónico.

ADVERTENCIA:

El trabajo de OJDinteractiva, la división de INFORMACIÓN Y CONTROL DE PUBLICACIONES S.A (INTROL) se limita a la realización de pruebas para la revisión de los datos de recuento suministrados por el editor con la finalidad de expresar una opinión sobre la razonabilidad de dichos datos de acuerdo con las Normas Técnicas para el control de los MEC.

Por tanto, INTROL no acepta responsabilidad alguna por las inexactitudes o errores que puedan existir en los datos de recuento. Tampoco acepta ninguna responsabilidad por la falsedad en los datos de recuento recibidos del editor, ni por otros datos de medición que no están incluidos en el análisis.