



INFORMACION Y CONTROL DE PUBLICACIONES, S.A.

Velázquez, 46, 1ª Drcha - Tel. 91 435 00 32 Fax 91 435 96 05 - 28001 - MADRID
Av. Diagonal 497, 5a planta - Tel 93 439 24 18 Fax 93 419 25 34 - 08029 - BARCELONA

Título: LAOPINIONDEZAMORA.ES
URL Primaria: http://www.laopiniondezamora.es
Editor: La Opinión de Zamora, S.A.U.
Domicilio: Rúa de los Francos, 20
Ciudad: 49001 ZAMORA
Teléfono: 980 53 47 59
Fax: 980 51 35 52
E-mail:
Clasificación: Noticias e Información
Sub-Clasificación: Noticias globales y actualidad

La Opinión
El Correo de Zamora

1. Cifras totales y promedios (Nacional e Internacional)

MES - AÑO	NAVEGADORES UNICOS	VISITAS	PAGINAS
Abril - 2026	955.893	2.241.848	3.909.757
PROMEDIO DIARIO	60.438	73.564	130.288
PROMEDIO LUNES-VIERNES	59.765	72.729	128.847
PROMEDIO SABADO-DOMINGO	62.290	75.859	134.249
PAGINAS / VISITAS	1,77		
DURACION MEDIA VISITAS	0:02:10		
TIEMPO INTERACCIÓN MEDIO	0:02:06		

2. Secciones (Nacional e Internacional)

	PAGINAS	%
HOME	813.804	20.82 %
RESTO	3.094.831	79.18 %

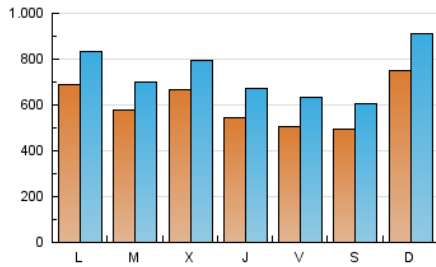
3. Por día del mes (Nacional e Internacional)

Día	N. únicos	Visitas	Páginas	Día	N. únicos	Visitas	Páginas	Día	N. únicos	Visitas	Páginas
1	67.489	82.493	141.592	11	47.846	56.604	107.858	21	57.490	69.934	131.008
2	60.532	74.790	131.740	12	51.634	66.423	124.157	22	67.243	82.148	145.857
3	59.410	74.042	128.821	13	56.730	74.418	135.981	23	59.640	73.236	129.952
4	57.332	70.265	121.739	14	48.615	61.229	118.914	24	48.684	58.304	106.083
5	123.848	143.718	215.930	15	50.029	64.195	118.386	25	45.830	56.480	98.284
6	87.592	103.286	159.020	16	52.287	65.234	126.220	26	62.999	76.040	143.417
7	62.633	73.810	126.835	17	51.083	65.673	120.016	27	69.819	81.629	146.409
8	54.222	65.006	114.429	18	47.084	58.212	109.531	28	61.774	75.679	134.655
9	48.303	60.516	106.118	19	61.749	79.128	153.079	29	93.764	103.330	162.096
10	43.495	54.258	100.057	20	62.442	75.039	140.285	30	51.552	61.798	110.166

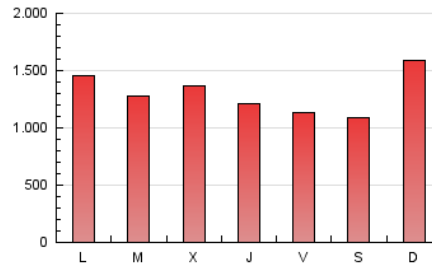
4. Gráficas (Nacional e Internacional)

4.1 Por día de la semana (promedio)

N. únicos / Visitas (x 100)

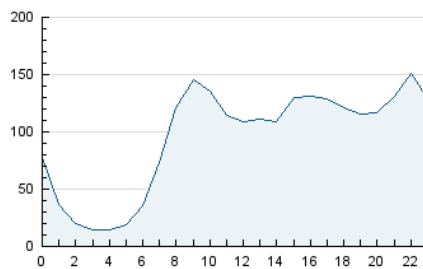


Páginas (x 100)

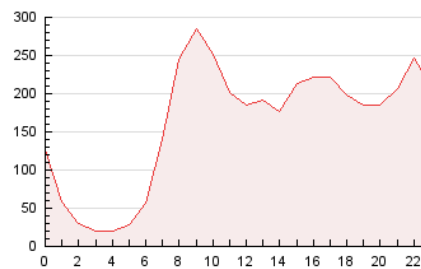


4.2 Por franja horaria (promedio)

Visitas_ (x 1000)

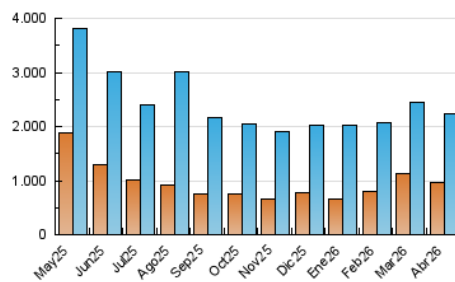


Páginas (x 1000)

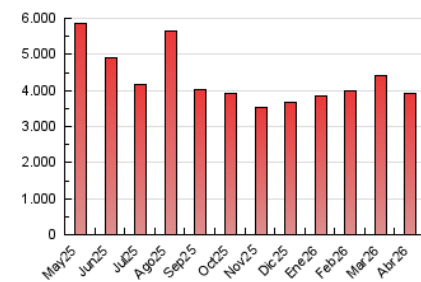


4.3 Por meses

N. únicos / Visitas (x 1000)



Páginas (x 1000)





INFORMACION Y CONTROL DE PUBLICACIONES, S.A.

Velázquez, 46, 1ª Drcha - Tel. 91 435 00 32 Fax 91 435 96 05 - 28001 - MADRID
Av. Diagonal 497, 5a planta - Tel 93 439 24 18 Fax 93 419 25 34 - 08029 - BARCELONA

Anexo - Tráfico Nacional

Título: LAOPINIONDEZAMORA.ES
URL Primaria: http://www.laopiniondezamora.es
Editor: La Opinión de Zamora, S.A.U.
Domicilio: Rúa de los Francos, 20
Ciudad: 49001 ZAMORA
Teléfono: 980 53 47 59
Fax: 980 51 35 52
E-mail:
Clasificación: Noticias e Información
Sub-Clasificación: Noticias globales y actualidad

La Opinión
El Correo de Zamora

1. Cifras totales y promedios (Nacional)

MES - AÑO	NAVEGADORES UNICOS	VISITAS	PAGINAS
Abril - 2026	890.620	2.163.158	3.800.877
PROMEDIO DIARIO	57.970	70.967	126.659
PROMEDIO LUNES-VIERNES	57.239	70.114	125.185
PROMEDIO SABADO-DOMINGO	59.983	73.312	130.713
PAGINAS / VISITAS	1,78		
DURACION MEDIA VISITAS	0:02:12		
TIEMPO INTERACCIÓN MEDIO	0:02:12		

2. Secciones (Nacional)

	PAGINAS	%
HOME	794.876	20.92 %
RESTO	3.004.889	79.08 %

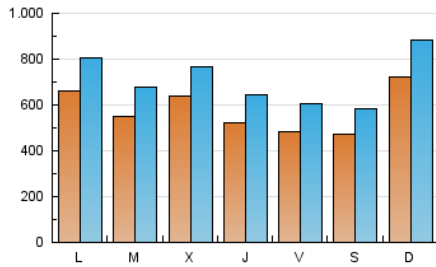
3. Por día del mes (Nacional)

Día	N. únicos	Visitas	Páginas	Día	N. únicos	Visitas	Páginas	Día	N. únicos	Visitas	Páginas
1	64.432	79.189	137.456	11	45.975	54.800	105.027	21	55.361	68.158	127.825
2	57.947	72.207	127.867	12	49.800	64.466	121.150	22	65.216	79.260	142.497
3	56.897	71.566	124.853	13	54.532	72.177	132.807	23	57.390	70.936	126.739
4	55.033	67.360	118.177	14	46.554	59.110	115.896	24	46.799	56.505	103.115
5	121.233	141.270	211.802	15	47.938	61.762	115.222	25	43.767	54.217	95.226
6	84.850	100.870	155.114	16	50.217	62.720	123.113	26	59.280	71.734	137.993
7	59.949	71.693	123.186	17	48.928	63.356	116.719	27	64.502	76.583	139.309
8	52.054	63.060	111.206	18	45.165	56.106	106.657	28	58.919	72.489	130.463
9	46.198	58.234	103.146	19	59.609	76.543	149.668	29	90.472	99.428	157.631
10	41.395	51.764	97.084	20	60.325	73.235	137.029	30	48.374	58.197	105.788

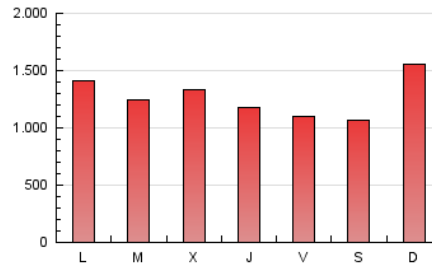
4. Gráficas (Nacional)

4.1 Por día de la semana (promedio)

N. únicos / Visitas (x 100)

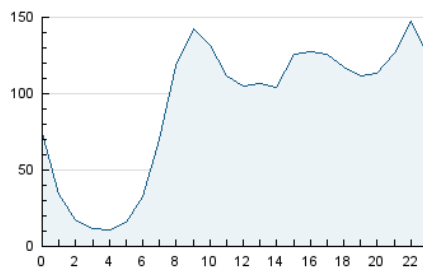


Páginas (x 100)

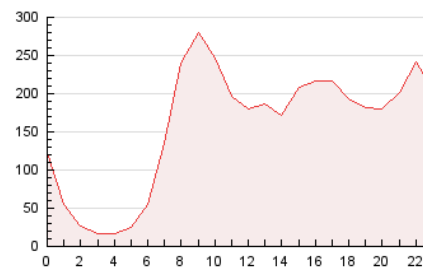


4.2 Por franja horaria (promedio)

Visitas_ (x 1000)

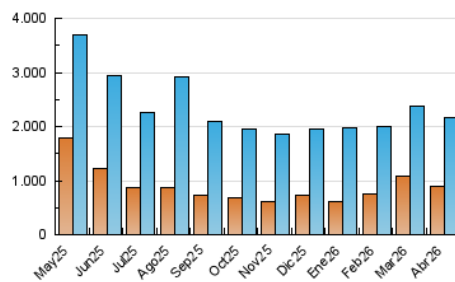


Páginas (x 1000)

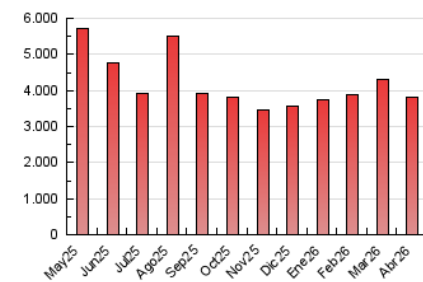


4.3 Por meses

N. únicos / Visitas (x 1000)



Páginas (x 1000)



5. Observaciones

Este Medio Electrónico de Comunicación ha sido medido por la herramienta Google Analytics de Google (GA4).

6. Definiciones básicas (Para más información ver Normas Técnicas para el Control de los Medios Electrónicos de Comunicación)

Página Vista:

Conjunto de ficheros enviado a un usuario como resultado de una petición del mismo recibida por el servidor. Cuando la página está formada por varios marcos (frames), el conjunto de los mismos tendrá, a efectos de cómputo, la consideración de una página unitaria.

Visita:

Una secuencia ininterrumpida de páginas servidas a un usuario válido. Si dicho usuario no realiza peticiones de páginas en un periodo de tiempo (30 min) la siguiente petición constituirá el inicio de una nueva visita.

Navegador Único:

Total de combinaciones únicas de una dirección IP y un identificador adicional. Los medios pueden utilizar cookies o el Identificador de Alta de registro.

Duración Página Vista:

Tiempo acumulado en segundos de todas las páginas vistas (en visitas de dos o más páginas vistas), dividido por el número total de páginas vistas.

Duración Visita:

Tiempo en segundos de todas las visitas de dos o más páginas vistas, dividido por el número total de visitas de dos o más páginas vistas.

Tráfico nacional:

Audiencia/difusión correspondiente a España medida en base a los datos de las direcciones IP registradas por el sistema de medición.

7. Opinión

De OJDinteractiva, la división de INFORMACIÓN Y CONTROL DE PUBLICACIONES S.A.:

Hemos examinado la información facilitada por el editor del medio electrónico para el periodo que comprende la presente certificación.

Nuestro examen se ha realizado de acuerdo con las normas y procedimientos establecidos en las Normas Técnicas para el Control de los Medios Electrónicos de Comunicación.

En nuestra opinión, la presente acta presenta razonablemente la difusión/audiencia registrada por este medio electrónico.

ADVERTENCIA:

El trabajo de OJDinteractiva, la división de INFORMACIÓN Y CONTROL DE PUBLICACIONES S.A (INTROL) se limita a la realización de pruebas para la revisión de los datos de recuento suministrados por el editor con la finalidad de expresar una opinión sobre la razonabilidad de dichos datos de acuerdo con las Normas Técnicas para el control de los MEC.

Por tanto, INTROL no acepta responsabilidad alguna por las inexactitudes o errores que puedan existir en los datos de recuento. Tampoco acepta ninguna responsabilidad por la falsedad en los datos de recuento recibidos del editor, ni por otros datos de medición que no están incluidos en el análisis.

Mayo - 2026

OJDinteractiva