



INFORMACION Y CONTROL DE PUBLICACIONES, S.A.

Velázquez, 46, 1ª Drcha - Tel. 91 435 00 32 Fax 91 435 96 05 - 28001 - MADRID
Av. Diagonal 497, 5a planta - Tel 93 439 24 18 Fax 93 419 25 34 - 08029 - BARCELONA

Título: LAOPINIONDEZAMORA.ES
URL Primaria: http://www.laopiniondezamora.es
Editor: La Opinión de Zamora, S.A.U.
Domicilio: Rúa de los Francos, 20
Ciudad: 49001 ZAMORA
Teléfono: 980 53 47 59
Fax: 980 51 35 52
E-mail:
Clasificación: Noticias e Información
Sub-Clasificación: Noticias globales y actualidad

La Opinión
El Correo de Zamora

1. Cifras totales y promedios (Nacional e Internacional)

MES - AÑO	NAVEGADORES UNICOS	VISITAS	PAGINAS
Abril - 2023	1.345.840	2.973.377	6.116.477
PROMEDIO DIARIO	79.792	99.113	203.883
PROMEDIO LUNES-VIERNES	77.055	97.044	200.029
PROMEDIO SABADO-DOMINGO	85.266	103.250	211.589
PAGINAS / VISITAS	2,06		
DURACION MEDIA VISITAS	0:02:01		
DURACION MEDIA PAGINAS	0:01:53		

2. Secciones (Nacional e Internacional)

	PAGINAS	%
HOME	763.465	12.48 %
RESTO	5.353.012	87.52 %

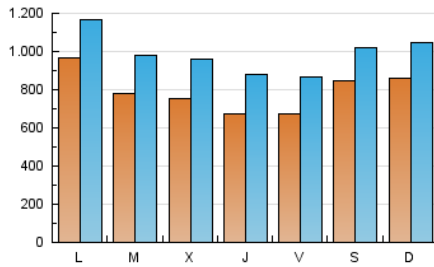
3. Por día del mes (Nacional e Internacional)

Día	N. únicos	Visitas	Páginas	Día	N. únicos	Visitas	Páginas	Día	N. únicos	Visitas	Páginas
1	57.526	75.258	173.581	11	63.080	77.680	158.013	21	72.573	92.073	160.281
2	73.660	93.819	209.922	12	70.055	90.760	171.131	22	136.406	154.918	230.782
3	75.533	98.102	217.348	13	65.500	86.579	156.064	23	120.311	140.147	227.233
4	67.391	89.517	215.629	14	73.211	92.829	152.432	24	75.972	97.452	192.467
5	66.969	87.455	188.581	15	98.862	117.384	213.090	25	72.960	95.887	176.192
6	70.275	92.102	235.110	16	81.794	100.713	225.012	26	79.150	100.061	185.585
7	66.000	87.034	279.891	17	165.803	180.908	301.549	27	64.580	83.107	159.492
8	56.694	70.908	235.081	18	108.198	130.183	316.581	28	58.472	73.649	169.515
9	57.998	76.460	211.710	19	85.819	105.961	206.377	29	74.682	90.303	167.561
10	70.284	89.906	187.664	20	69.279	89.637	170.681	30	94.731	112.585	221.922

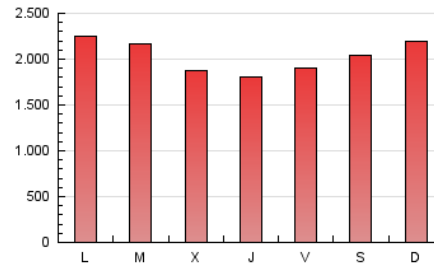
4. Gráficas (Nacional e Internacional)

4.1 Por día de la semana (promedio)

N. únicos / Visitas (x 100)

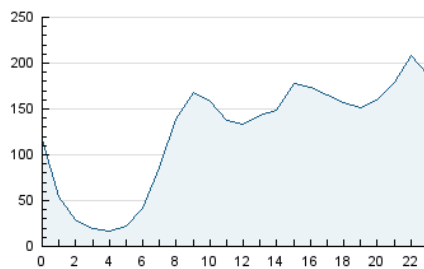


Páginas (x 100)

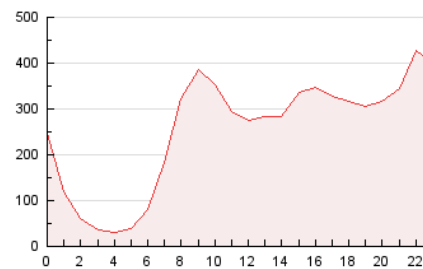


4.2 Por franja horaria (promedio)

Visitas_ (x 1000)

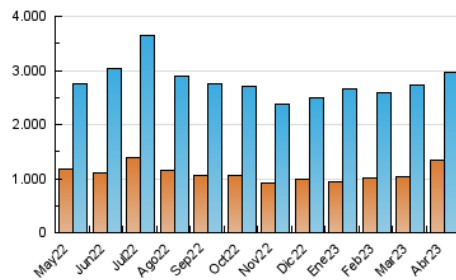


Páginas (x 1000)

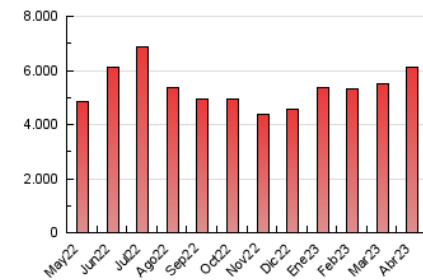


4.3 Por meses

N. únicos / Visitas (x 1000)



Páginas (x 1000)





INFORMACION Y CONTROL DE PUBLICACIONES, S.A.

Velázquez, 46, 1ª Drcha - Tel. 91 435 00 32 Fax 91 435 96 05 - 28001 - MADRID
 Av. Diagonal 497, 5a planta - Tel 93 439 24 18 Fax 93 419 25 34 - 08029 - BARCELONA

Anexo - Tráfico Nacional

Título: LAOPINIONDEZAMORA.ES
URL Primaria: http://www.laopiniondezamora.es
Editor: La Opinión de Zamora, S.A.U.
Domicilio: Rúa de los Francos, 20
Ciudad: 49001 ZAMORA
Teléfono: 980 53 47 59
Fax: 980 51 35 52
E-mail:
Clasificación: Noticias e Información
Sub-Clasificación: Noticias globales y actualidad

La Opinión
 El Correo de Zamora

1. Cifras totales y promedios (Nacional)

MES - AÑO	NAVEGADORES UNICOS	VISITAS	PAGINAS
Abril - 2023	1.232.576	2.828.803	5.892.225
PROMEDIO DIARIO	75.398	94.293	196.408
PROMEDIO LUNES-VIERNES	72.397	91.945	192.262
PROMEDIO SABADO-DOMINGO	81.400	98.990	204.698
PAGINAS / VISITAS	2,08		
DURACION MEDIA VISITAS	0:02:02		
DURACION MEDIA PAGINAS	0:01:51		

2. Secciones (Nacional)

	PAGINAS	%
HOME	742.987	12.61 %
RESTO	5.149.238	87.39 %

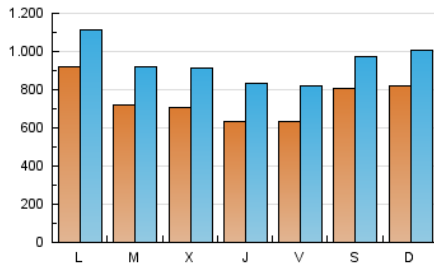
3. Por día del mes (Nacional)

Día	N. únicos	Visitas	Páginas	Día	N. únicos	Visitas	Páginas	Día	N. únicos	Visitas	Páginas
1	53.639	70.994	166.819	11	58.848	73.298	151.560	21	69.005	88.117	154.694
2	69.437	89.514	202.756	12	65.868	86.225	164.501	22	133.100	151.263	225.466
3	71.029	93.360	209.419	13	61.751	82.497	150.214	23	116.385	135.873	221.218
4	63.421	84.755	207.566	14	69.554	88.716	146.668	24	71.976	92.772	185.709
5	62.442	82.056	180.011	15	95.132	113.440	207.341	25	65.746	88.207	165.210
6	65.593	86.533	225.320	16	78.442	96.496	218.150	26	73.805	94.544	177.820
7	60.746	80.890	268.102	17	158.021	173.344	290.975	27	61.119	78.946	153.206
8	52.393	66.114	225.358	18	100.871	122.759	306.044	28	54.576	69.443	163.242
9	54.288	72.412	204.576	19	81.664	101.623	199.935	29	70.487	85.607	160.535
10	66.152	85.424	180.840	20	65.746	85.395	164.207	30	90.697	108.186	214.763

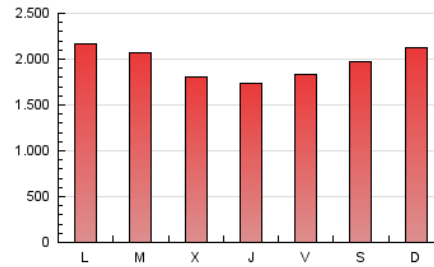
4. Gráficas (Nacional)

4.1 Por día de la semana (promedio)

N. únicos / Visitas (x 100)

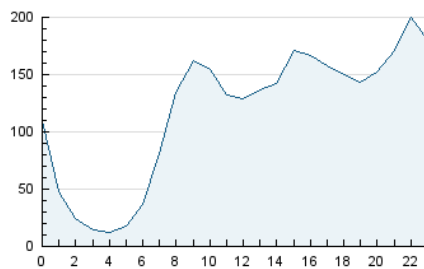


Páginas (x 100)

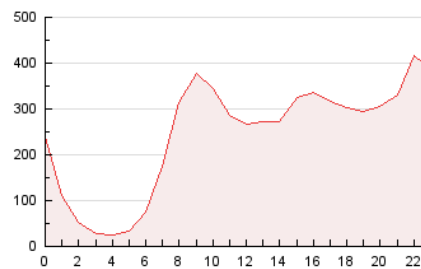


4.2 Por franja horaria (promedio)

Visitas_ (x 1000)

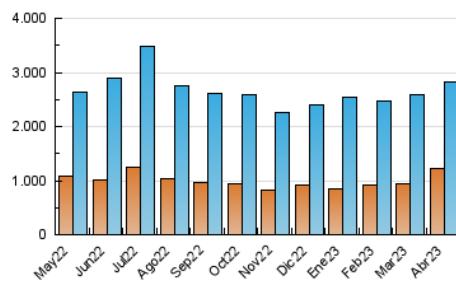


Páginas (x 1000)

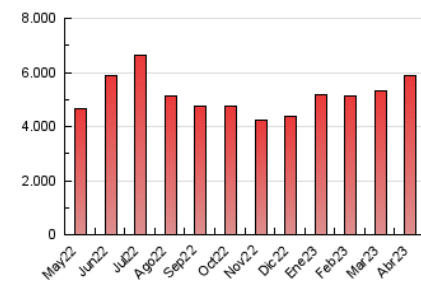


4.3 Por meses

N. únicos / Visitas (x 1000)



Páginas (x 1000)



5. Observaciones

Este Medio Electrónico de Comunicación ha sido medido por la herramienta Google Analytics de Google (Universal Analytics)

6. Definiciones básicas (Para más información ver Normas Técnicas para el Control de los Medios Electrónicos de Comunicación)

Página Vista:

Conjunto de ficheros enviado a un usuario como resultado de una petición del mismo recibida por el servidor. Cuando la página está formada por varios marcos (frames), el conjunto de los mismos tendrá, a efectos de cómputo, la consideración de una página unitaria.

Visita:

Una secuencia ininterrumpida de páginas servidas a un usuario válido. Si dicho usuario no realiza peticiones de páginas en un periodo de tiempo (30 min) la siguiente petición constituirá el inicio de una nueva visita.

Navegador Único:

Total de combinaciones únicas de una dirección IP y un identificador adicional. Los medios pueden utilizar cookies o el Identificador de Alta de registro.

Duración Página Vista:

Tiempo acumulado en segundos de todas las páginas vistas (en visitas de dos o más páginas vistas), dividido por el número total de páginas vistas.

Duración Visita:

Tiempo en segundos de todas las visitas de dos o más páginas vistas, dividido por el número total de visitas de dos o más páginas vistas.

Tráfico nacional:

Audiencia/difusión correspondiente a España medida en base a los datos de las direcciones IP registradas por el sistema de medición.

7. Opinión

De OJDinteractiva, la división de INFORMACIÓN Y CONTROL DE PUBLICACIONES S.A.:

Hemos examinado la información facilitada por el editor del medio electrónico para el periodo que comprende la presente certificación.

Nuestro examen se ha realizado de acuerdo con las normas y procedimientos establecidos en las Normas Técnicas para el Control de los Medios Electrónicos de Comunicación.

En nuestra opinión, la presente acta presenta razonablemente la difusión/audiencia registrada por este medio electrónico.

ADVERTENCIA:

El trabajo de OJDinteractiva, la división de INFORMACIÓN Y CONTROL DE PUBLICACIONES S.A (INTROL) se limita a la realización de pruebas para la revisión de los datos de recuento suministrados por el editor con la finalidad de expresar una opinión sobre la razonabilidad de dichos datos de acuerdo con las Normas Técnicas para el control de los MEC.

Por tanto, INTROL no acepta responsabilidad alguna por las inexactitudes o errores que puedan existir en los datos de recuento. Tampoco acepta ninguna responsabilidad por la falsedad en los datos de recuento recibidos del editor, ni por otros datos de medición que no están incluidos en el análisis.

Mayo - 2023

OJDinteractiva