



INFORMACION Y CONTROL DE PUBLICACIONES, S.A.

Serrano, 21 - 6 planta - Tel. 91 435 00 32 Fax 91 435 96 05 - 28001 MADRID
Entença, 218 Entr. 7 - Tel 93 439 24 18 Fax 93 419 25 34 - 08029 BARCELONA

Título: LAOPINIONDEZAMORA.ES
URL Primaria: http://www.laopiniondezamora.es
Editor: La Opinión de Zamora, S.A.
Domicilio: Rúa de los Francos, 20
Ciudad: 49001 ZAMORA
Teléfono: 980 53 47 59
Fax: 980 51 35 52
E-mail:
Clasificación: Noticias e Información
Sub-Clasificación: Noticias globales y actualidad



1. Cifras totales y promedios (Nacional e Internacional)

MES - AÑO	NAVEGADORES UNICOS	VISITAS	PAGINAS
Abril - 2013	373.585	833.841	3.587.038
PROMEDIO DIARIO	23.576	27.795	119.568
PROMEDIO LUNES-VIERNES	25.227	29.669	128.524
PROMEDIO SABADO-DOMINGO	19.034	22.641	94.940
PAGINAS / VISITAS	4,30		
DURACION MEDIA VISITAS	0:15:30		
DURACION MEDIA PAGINAS	0:02:39		

2. Secciones (Nacional e Internacional)

	PAGINAS	%
HOME	868.542	24.21 %
RESTO	2.718.496	75.79 %

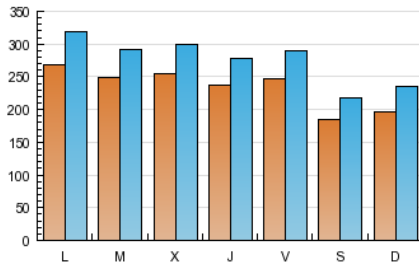
3. Por día del mes (Nacional e Internacional)

Día	N. únicos	Visitas	Páginas	Día	N. únicos	Visitas	Páginas	Día	N. únicos	Visitas	Páginas
1	25.900	30.977	159.653	11	23.677	27.654	113.579	21	19.352	23.128	86.715
2	23.514	27.718	125.915	12	21.922	25.523	109.735	22	29.996	35.273	123.228
3	24.985	29.998	151.981	13	16.541	19.489	87.083	23	26.303	30.467	114.101
4	23.242	27.450	226.223	14	18.024	21.725	88.263	24	29.080	33.847	126.544
5	22.063	25.764	108.944	15	26.906	31.587	121.842	25	25.049	29.391	107.094
6	18.113	21.244	92.741	16	26.207	31.286	124.691	26	24.040	27.986	108.345
7	20.145	24.218	114.985	17	23.960	28.091	107.542	27	18.281	21.475	88.025
8	25.840	30.706	147.623	18	23.017	26.722	100.202	28	20.959	25.199	102.555
9	24.498	28.847	137.651	19	31.027	36.894	130.165	29	25.918	30.465	146.777
10	23.926	28.152	122.443	20	20.855	24.653	99.152	30	23.933	27.912	113.241

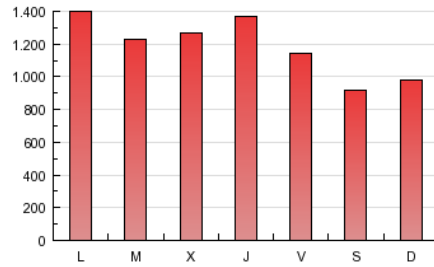
4. Gráficas (Nacional e Internacional)

4.1 Por día de la semana (promedio)

N. únicos / Visitas (x 100)

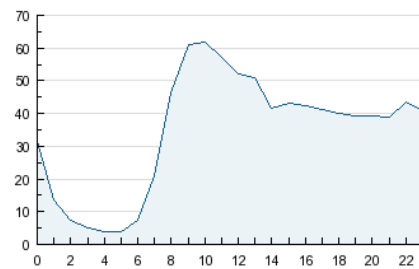


Páginas (x 100)

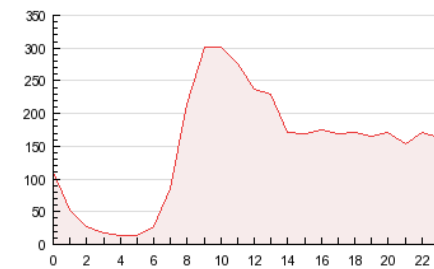


4.2 Por franja horaria (promedio)

Visitas (x 1000)

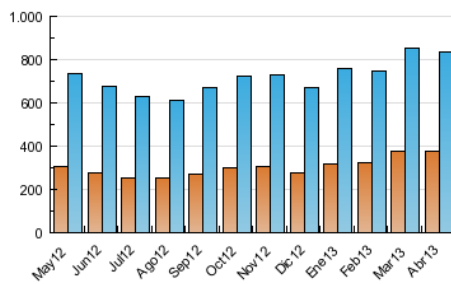


Páginas (x 1000)

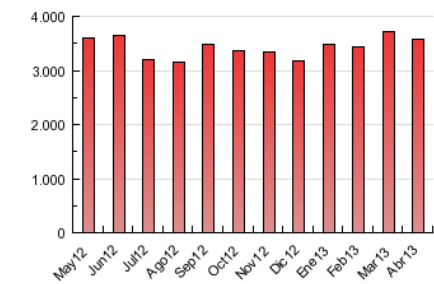


4.3 Por meses

N. únicos / Visitas (x 1000)



Páginas (x 1000)





INFORMACION Y CONTROL DE PUBLICACIONES, S.A.

Serrano, 21 - 6 planta - Tel. 91 435 00 32 Fax 91 435 96 05 - 28001 MADRID
Entença, 218 Entr. 7 - Tel 93 439 24 18 Fax 93 419 25 34 - 08029 BARCELONA

Anexo - Tráfico Nacional

Título: LAOPINIONDEZAMORA.ES
URL Primaria: http://www.laopiniondezamora.es
Editor: La Opinión de Zamora, S.A.
Domicilio: Rúa de los Francos, 20
Ciudad: 49001 ZAMORA
Teléfono: 980 53 47 59
Fax: 980 51 35 52
E-mail:
Clasificación: Noticias e Información
Sub-Clasificación: Noticias globales y actualidad



1. Cifras totales y promedios (Nacional)

MES - AÑO	NAVEGADORES UNICOS	VISITAS	PAGINAS
Abril - 2013	319.474	764.714	3.423.537
PROMEDIO DIARIO	21.416	25.490	114.118
PROMEDIO LUNES-VIERNES	22.956	27.244	122.786
PROMEDIO SABADO-DOMINGO	17.183	20.667	90.281
PAGINAS / VISITAS	4,48		
DURACION MEDIA VISITAS	0:15:21		
DURACION MEDIA PAGINAS	0:02:36		

2. Secciones (Nacional)

	PAGINAS	%
HOME	840.821	24.56 %
RESTO	2.582.716	75.44 %

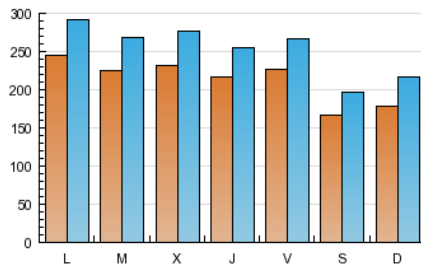
3. Por día del mes (Nacional)

Día	N. únicos	Visitas	Páginas	Día	N. únicos	Visitas	Páginas	Día	N. únicos	Visitas	Páginas
1	23.549	28.454	152.419	11	21.568	25.400	108.264	21	17.382	21.036	82.186
2	21.275	25.308	119.637	12	19.739	23.218	104.877	22	27.334	32.439	117.233
3	22.771	27.620	145.591	13	14.868	17.726	82.778	23	23.795	27.809	108.235
4	21.100	25.155	218.048	14	16.391	19.965	83.941	24	26.644	31.239	120.214
5	20.100	23.653	103.974	15	24.494	29.018	115.991	25	22.770	26.985	102.370
6	16.326	19.355	87.935	16	23.761	28.656	118.746	26	21.889	25.684	103.309
7	18.318	22.262	109.698	17	21.729	25.708	102.242	27	16.512	19.560	83.725
8	23.450	28.173	141.651	18	20.920	24.514	95.665	28	18.985	23.088	97.967
9	22.211	26.416	131.833	19	28.650	34.346	124.715	29	23.618	28.022	141.352
10	21.811	25.883	117.137	20	18.681	22.344	94.021	30	21.843	25.678	107.783

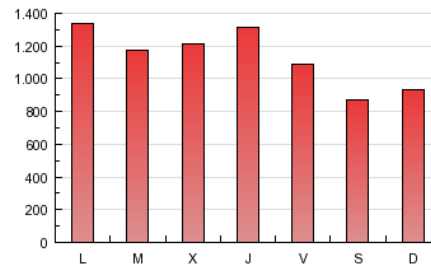
4. Gráficas (Nacional)

4.1 Por día de la semana (promedio)

N. únicos / Visitas (x 100)

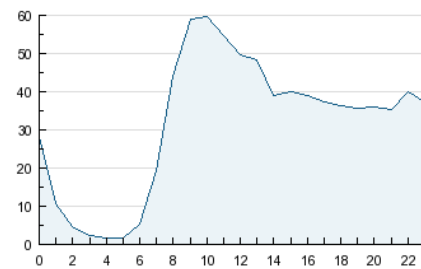


Páginas (x 100)

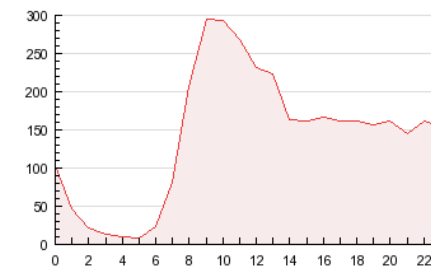


4.2 Por franja horaria (promedio)

Visitas (x 1000)

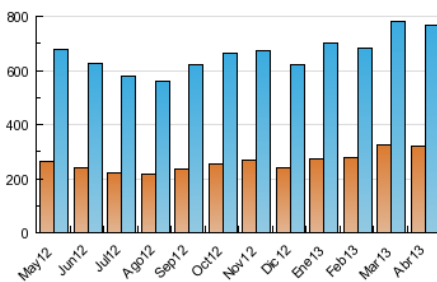


Páginas (x 1000)

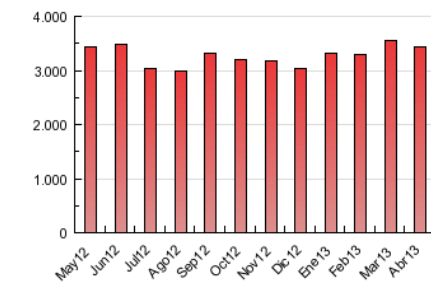


4.3 Por meses

N. únicos / Visitas (x 1000)



Páginas (x 1000)



5. Observaciones

Este Medio Electrónico de Comunicación ha sido medido por la herramienta Digital Analytix de ComScore

6. Definiciones básicas (Para más información ver Normas Técnicas para el Control de los Medios Electrónicos de Comunicación)

Página Vista:

Conjunto de ficheros enviado a un usuario como resultado de una petición del mismo recibida por el servidor. Cuando la página está formada por varios marcos (frames), el conjunto de los mismos tendrá, a efectos de cómputo, la consideración de una página unitaria.

Visita:

Una secuencia ininterrumpida de páginas servidas a un usuario válido. Si dicho usuario no realiza peticiones de páginas en un periodo de tiempo (30 min) la siguiente petición constituirá el inicio de una nueva visita.

Navegador Único:

Total de combinaciones únicas de una dirección IP y un identificador adicional. Los medios pueden utilizar cookies o el Identificador de Alta de registro.

Duración Página Vista:

Tiempo acumulado en segundos de todas las páginas vistas (en visitas de dos o más páginas vistas), dividido por el número total de páginas vistas.

Duración Visita:

Tiempo en segundos de todas las visitas de dos o más páginas vistas, dividido por el número total de visitas de dos o más páginas vistas.

Tráfico nacional:

Audiencia/difusión correspondiente a España medida en base a los datos de las direcciones IP registradas por el sistema de medición.

7. Opinión

De OJDinteractiva, la división de INFORMACIÓN Y CONTROL DE PUBLICACIONES S.A.:

Hemos examinado la información facilitada por el editor del medio electrónico para el periodo que comprende la presente certificación.

Nuestro examen se ha realizado de acuerdo con las normas y procedimientos establecidos en las Normas Técnicas para el Control de los Medios Electrónicos de Comunicación.

En nuestra opinión, la presente acta presenta razonablemente la difusión/audiencia registrada por este medio electrónico.

ADVERTENCIA:

El trabajo de OJDinteractiva, la división de INFORMACIÓN Y CONTROL DE PUBLICACIONES S.A (INTROL) se limita a la realización de pruebas para la revisión de los datos de recuento suministrados por el editor con la finalidad de expresar una opinión sobre la razonabilidad de dichos datos de acuerdo con las Normas Técnicas para el control de los MEC.

Por tanto, INTROL no acepta responsabilidad alguna por las inexactitudes o errores que puedan existir en los datos de recuento. Tampoco acepta ninguna responsabilidad por la falsedad en los datos de recuento recibidos del editor, ni por otros datos de medición que no están incluidos en el análisis.