



INFORMACION Y CONTROL DE PUBLICACIONES, S.A.

Velázquez, 46, 1ª Drcha - Tel. 91 435 00 32 Fax 91 435 96 05 - 28001 - MADRID
Av. Diagonal 497, 5a planta - Tel 93 439 24 18 Fax 93 419 25 34 - 08029 - BARCELONA

Título: LAOPINIONDEZAMORA.ES
URL Primaria: http://www.laopiniondezamora.es
Editor: La Opinión de Zamora, S.A.U.
Domicilio: Rúa de los Francos, 20
Ciudad: 49001 ZAMORA
Teléfono: 980 53 47 59
Fax: 980 51 35 52
E-mail:
Clasificación: Noticias e Información
Sub-Clasificación: Noticias globales y actualidad

La Opinión
El Correo de Zamora

1. Cifras totales y promedios (Nacional e Internacional)

MES - AÑO	NAVEGADORES UNICOS	VISITAS	PAGINAS
Marzo - 2023	1.033.843	2.721.903	5.488.212
PROMEDIO DIARIO	69.518	87.803	177.039
PROMEDIO LUNES-VIERNES	72.290	91.342	181.249
PROMEDIO SABADO-DOMINGO	61.547	77.629	164.935
PAGINAS / VISITAS	2,02		
DURACION MEDIA VISITAS	0:02:08		
DURACION MEDIA PAGINAS	0:02:05		

2. Secciones (Nacional e Internacional)

	PAGINAS	%
HOME	824.411	15.02 %
RESTO	4.663.801	84.98 %

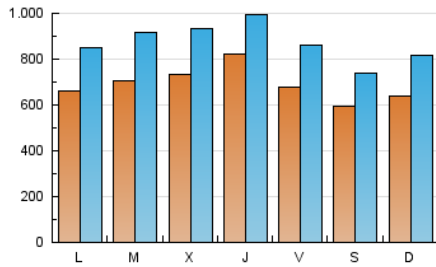
3. Por día del mes (Nacional e Internacional)

Día	N. únicos	Visitas	Páginas	Día	N. únicos	Visitas	Páginas	Día	N. únicos	Visitas	Páginas
1	67.504	89.132	173.243	11	58.584	75.999	147.719	21	78.401	99.062	177.755
2	58.322	75.516	188.155	12	62.138	78.252	169.939	22	72.842	90.240	168.086
3	65.432	83.781	233.080	13	66.844	86.275	176.678	23	58.659	73.560	149.390
4	68.877	81.369	173.454	14	64.467	82.659	154.725	24	56.431	72.955	139.203
5	76.914	99.399	194.757	15	56.940	71.431	137.656	25	50.871	63.914	121.498
6	68.704	89.343	180.635	16	64.070	77.681	136.597	26	50.570	64.295	132.073
7	84.401	112.321	209.197	17	70.711	90.676	165.558	27	61.363	79.040	167.036
8	76.241	96.560	182.144	18	58.739	73.708	201.919	28	55.552	72.150	174.423
9	71.949	93.471	182.341	19	65.685	84.098	178.119	29	92.717	118.299	276.174
10	64.381	80.141	154.248	20	68.219	86.184	179.145	30	156.998	178.259	281.502
								31	81.531	102.133	181.763

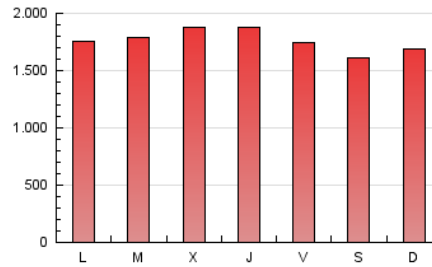
4. Gráficas (Nacional e Internacional)

4.1 Por día de la semana (promedio)

N. únicos / Visitas (x 100)

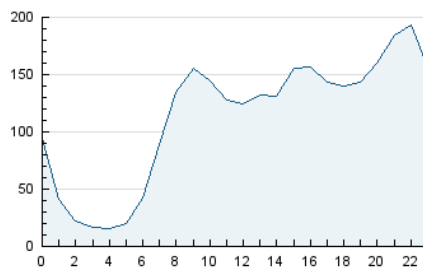


Páginas (x 100)

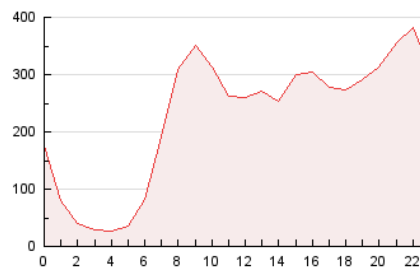


4.2 Por franja horaria (promedio)

Visitas_ (x 1000)

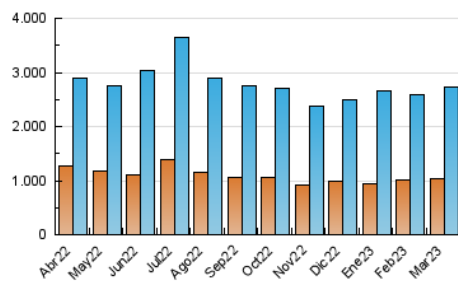


Páginas (x 1000)

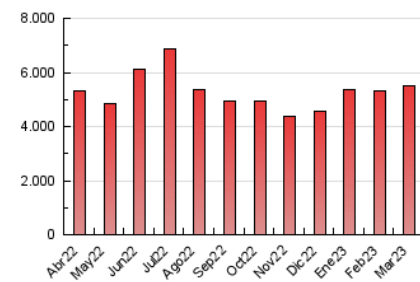


4.3 Por meses

N. únicos / Visitas (x 1000)



Páginas (x 1000)





INFORMACION Y CONTROL DE PUBLICACIONES, S.A.

Velázquez, 46, 1ª Drcha - Tel. 91 435 00 32 Fax 91 435 96 05 - 28001 - MADRID
Av. Diagonal 497, 5a planta - Tel 93 439 24 18 Fax 93 419 25 34 - 08029 - BARCELONA

Anexo - Tráfico Nacional

Título: LAOPINIONDEZAMORA.ES
URL Primaria: http://www.laopiniondezamora.es
Editor: La Opinión de Zamora, S.A.U.
Domicilio: Rúa de los Francos, 20
Ciudad: 49001 ZAMORA
Teléfono: 980 53 47 59
Fax: 980 51 35 52
E-mail:
Clasificación: Noticias e Información
Sub-Clasificación: Noticias globales y actualidad

La Opinión
El Correo de Zamora

1. Cifras totales y promedios (Nacional)

MES - AÑO	NAVEGADORES UNICOS	VISITAS	PAGINAS
Marzo - 2023	936.504	2.598.659	5.299.593
PROMEDIO DIARIO	65.891	83.828	170.955
PROMEDIO LUNES-VIERNES	68.553	87.247	175.047
PROMEDIO SABADO-DOMINGO	58.237	73.998	159.188
PAGINAS / VISITAS	2,04		
DURACION MEDIA VISITAS	0:02:09		
DURACION MEDIA PAGINAS	0:02:04		

2. Secciones (Nacional)

	PAGINAS	%
HOME	804.397	15.18 %
RESTO	4.495.196	84.82 %

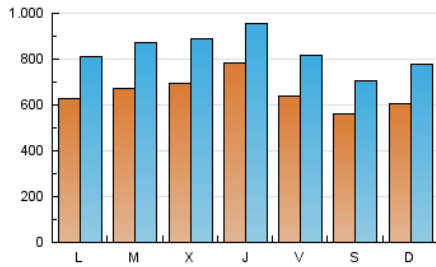
3. Por día del mes (Nacional)

Día	N. únicos	Visitas	Páginas	Día	N. únicos	Visitas	Páginas	Día	N. únicos	Visitas	Páginas
1	64.566	85.583	167.827	11	55.249	72.332	142.152	21	73.870	94.454	170.945
2	55.433	72.124	182.789	12	58.356	74.130	163.596	22	68.655	85.597	161.242
3	62.163	80.496	227.657	13	63.113	82.254	170.421	23	54.652	69.245	142.921
4	66.153	78.350	168.684	14	61.210	78.907	149.158	24	52.602	68.671	133.066
5	73.559	95.772	189.127	15	53.351	67.651	132.303	25	47.688	60.594	116.852
6	65.205	85.344	174.666	16	60.190	73.575	130.569	26	47.553	60.890	126.692
7	81.058	108.282	203.401	17	66.853	86.410	159.124	27	57.475	75.051	161.042
8	73.011	92.780	176.575	18	55.464	69.955	195.528	28	51.886	68.292	168.309
9	68.007	89.428	176.323	19	61.873	79.964	170.870	29	88.570	113.584	268.469
10	60.860	76.141	147.742	20	64.553	82.201	173.180	30	152.603	173.343	273.958
								31	76.829	97.259	174.405

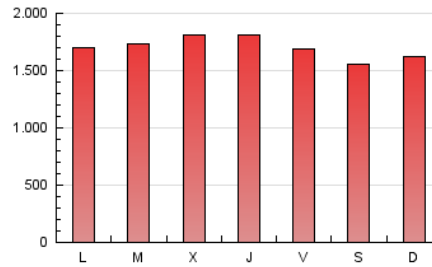
4. Gráficas (Nacional)

4.1 Por día de la semana (promedio)

N. únicos / Visitas (x 100)

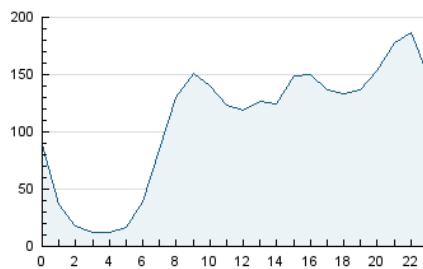


Páginas (x 100)

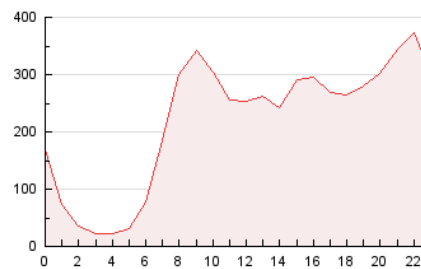


4.2 Por franja horaria (promedio)

Visitas_ (x 1000)

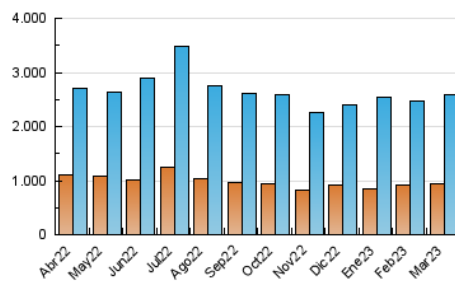


Páginas (x 1000)

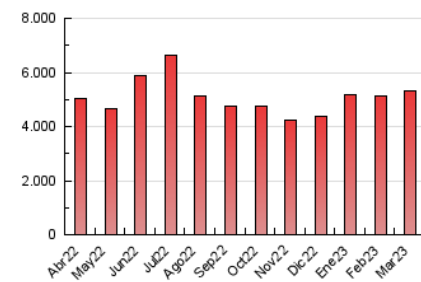


4.3 Por meses

N. únicos / Visitas (x 1000)



Páginas (x 1000)



5. Observaciones

Este Medio Electrónico de Comunicación ha sido medido por la herramienta Google Analytics de Google (Universal Analytics)

6. Definiciones básicas (Para más información ver Normas Técnicas para el Control de los Medios Electrónicos de Comunicación)

Página Vista:

Conjunto de ficheros enviado a un usuario como resultado de una petición del mismo recibida por el servidor. Cuando la página está formada por varios marcos (frames), el conjunto de los mismos tendrá, a efectos de cómputo, la consideración de una página unitaria.

Visita:

Una secuencia ininterrumpida de páginas servidas a un usuario válido. Si dicho usuario no realiza peticiones de páginas en un periodo de tiempo (30 min) la siguiente petición constituirá el inicio de una nueva visita.

Navegador Único:

Total de combinaciones únicas de una dirección IP y un identificador adicional. Los medios pueden utilizar cookies o el Identificador de Alta de registro.

Duración Página Vista:

Tiempo acumulado en segundos de todas las páginas vistas (en visitas de dos o más páginas vistas), dividido por el número total de páginas vistas.

Duración Visita:

Tiempo en segundos de todas las visitas de dos o más páginas vistas, dividido por el número total de visitas de dos o más páginas vistas.

Tráfico nacional:

Audiencia/difusión correspondiente a España medida en base a los datos de las direcciones IP registradas por el sistema de medición.

7. Opinión

De OJDinteractiva, la división de INFORMACIÓN Y CONTROL DE PUBLICACIONES S.A.:

Hemos examinado la información facilitada por el editor del medio electrónico para el periodo que comprende la presente certificación.

Nuestro examen se ha realizado de acuerdo con las normas y procedimientos establecidos en las Normas Técnicas para el Control de los Medios Electrónicos de Comunicación.

En nuestra opinión, la presente acta presenta razonablemente la difusión/audiencia registrada por este medio electrónico.

ADVERTENCIA:

El trabajo de OJDinteractiva, la división de INFORMACIÓN Y CONTROL DE PUBLICACIONES S.A (INTROL) se limita a la realización de pruebas para la revisión de los datos de recuento suministrados por el editor con la finalidad de expresar una opinión sobre la razonabilidad de dichos datos de acuerdo con las Normas Técnicas para el control de los MEC.

Por tanto, INTROL no acepta responsabilidad alguna por las inexactitudes o errores que puedan existir en los datos de recuento. Tampoco acepta ninguna responsabilidad por la falsedad en los datos de recuento recibidos del editor, ni por otros datos de medición que no están incluidos en el análisis.

Abril - 2023

OJDinteractiva