



INFORMACION Y CONTROL DE PUBLICACIONES, S.A.

Serrano, 21 - 6 planta - Tel. 91 435 00 32 Fax 91 435 96 05 - 28001 MADRID
Entença, 218 Entr. 7 - Tel 93 439 24 18 Fax 93 419 25 34 - 08029 BARCELONA

Título: LAOPINIONDEZAMORA.ES
URL Primaria: http://www.laopiniondezamora.es
Editor: La Opinión de Zamora, S.A.
Domicilio: Rúa de los Francos, 20
Ciudad: 49001 ZAMORA
Teléfono: 980 53 47 59
Fax: 980 51 35 52
E-mail:
Clasificación: Noticias e Información
Sub-Clasificación: Noticias globales y actualidad



1. Cifras totales y promedios (Nacional e Internacional)

MES - AÑO	NAVEGADORES UNICOS	VISITAS	PAGINAS
Marzo - 2013	378.784	854.814	3.714.195
PROMEDIO DIARIO	23.277	27.575	119.813
PROMEDIO LUNES-VIERNES	24.799	29.243	125.664
PROMEDIO SABADO-DOMINGO	20.080	24.071	107.524
PAGINAS / VISITAS	4,35		
DURACION MEDIA VISITAS	0:15:41		
DURACION MEDIA PAGINAS	0:02:42		

2. Secciones (Nacional e Internacional)

	PAGINAS	%
HOME	826.474	22.25 %
RESTO	2.887.721	77.75 %

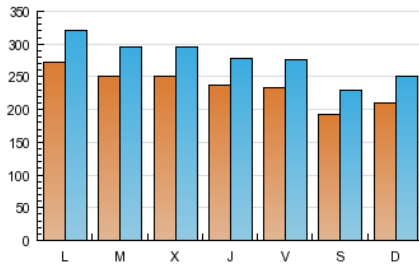
3. Por día del mes (Nacional e Internacional)

Día	N. únicos	Visitas	Páginas	Día	N. únicos	Visitas	Páginas	Día	N. únicos	Visitas	Páginas
1	25.149	29.760	201.091	11	27.933	32.736	151.733	21	26.453	30.723	124.929
2	18.815	22.256	111.772	12	24.241	28.382	111.249	22	24.645	28.637	115.294
3	20.864	24.872	114.389	13	24.896	29.398	117.738	23	20.064	23.881	96.036
4	28.775	33.741	142.001	14	24.254	28.349	110.849	24	21.613	26.118	115.520
5	25.620	30.084	121.137	15	22.150	25.630	102.309	25	26.198	31.408	131.157
6	25.341	30.254	124.262	16	20.614	24.859	97.076	26	24.712	29.678	124.692
7	26.239	30.544	123.913	17	23.255	27.871	134.618	27	23.191	27.627	117.117
8	24.537	28.578	120.500	18	25.846	30.723	138.819	28	18.042	21.607	87.601
9	19.648	23.349	100.510	19	25.758	30.076	123.906	29	20.129	25.138	127.685
10	21.364	25.705	110.614	20	26.670	31.034	120.970	30	17.017	20.496	93.917
								31	17.544	21.300	100.791

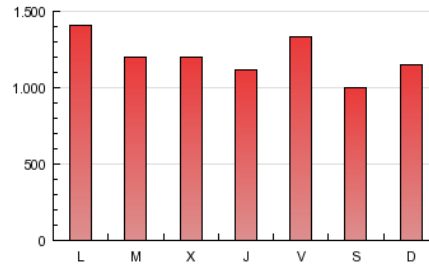
4. Gráficas (Nacional e Internacional)

4.1 Por día de la semana (promedio)

N. únicos / Visitas (x 100)

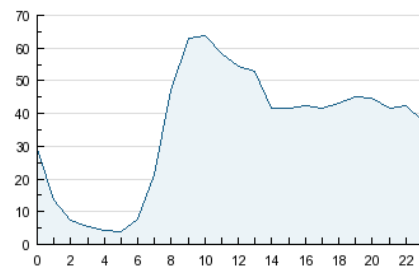


Páginas (x 100)

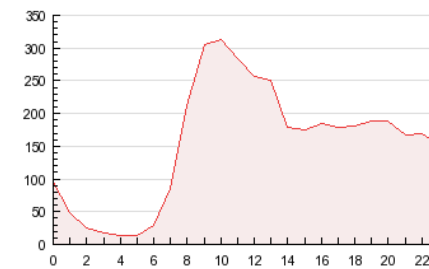


4.2 Por franja horaria (promedio)

Visitas (x 1000)

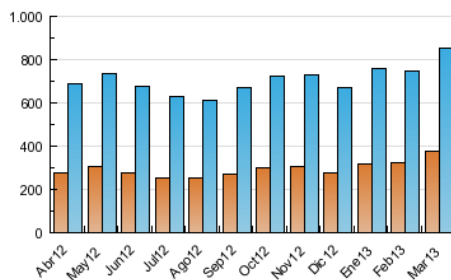


Páginas (x 1000)

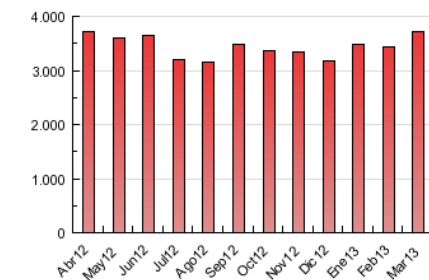


4.3 Por meses

N. únicos / Visitas (x 1000)



Páginas (x 1000)





INFORMACION Y CONTROL DE PUBLICACIONES, S.A.

Serrano, 21 - 6 planta - Tel. 91 435 00 32 Fax 91 435 96 05 - 28001 MADRID
Entença, 218 Entr. 7 - Tel 93 439 24 18 Fax 93 419 25 34 - 08029 BARCELONA

Anexo - Tráfico Nacional

Título: LAOPINIONDEZAMORA.ES
URL Primaria: http://www.laopiniondezamora.es
Editor: La Opinión de Zamora, S.A.
Domicilio: Rúa de los Francos, 20
Ciudad: 49001 ZAMORA
Teléfono: 980 53 47 59
Fax: 980 51 35 52
E-mail:
Clasificación: Noticias e Información
Sub-Clasificación: Noticias globales y actualidad



1. Cifras totales y promedios (Nacional)

MES - AÑO	NAVEGADORES UNICOS	VISITAS	PAGINAS
Marzo - 2013	322.975	783.436	3.541.795
PROMEDIO DIARIO	21.127	25.272	114.251
PROMEDIO LUNES-VIERNES	22.505	26.791	119.881
PROMEDIO SABADO-DOMINGO	18.233	22.083	102.429
PAGINAS / VISITAS	4,52		
DURACION MEDIA VISITAS	0:15:30		
DURACION MEDIA PAGINAS	0:02:39		

2. Secciones (Nacional)

	PAGINAS	%
HOME	798.901	22.56 %
RESTO	2.742.894	77.44 %

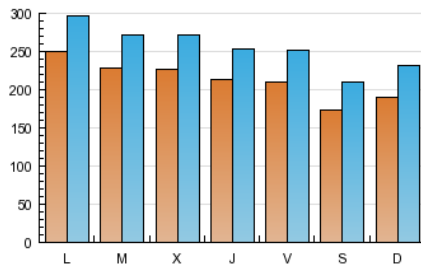
3. Por día del mes (Nacional)

Día	N. únicos	Visitas	Páginas	Día	N. únicos	Visitas	Páginas	Día	N. únicos	Visitas	Páginas
1	23.031	27.467	194.639	11	25.590	30.250	145.885	21	23.983	28.100	118.932
2	16.894	20.203	106.639	12	22.050	26.031	105.752	22	22.073	25.913	108.787
3	18.797	22.662	108.528	13	22.391	26.710	111.484	23	18.119	21.799	91.494
4	26.362	31.163	135.880	14	21.979	25.918	105.196	24	19.644	23.993	109.996
5	23.269	27.581	115.268	15	19.954	23.308	96.957	25	23.925	28.933	125.118
6	22.800	27.563	118.379	16	18.834	22.946	92.548	26	22.677	27.475	119.631
7	23.414	27.544	117.518	17	21.259	25.732	128.695	27	21.257	25.558	112.060
8	21.931	25.802	114.569	18	23.830	28.559	133.232	28	16.171	19.584	82.704
9	17.858	21.442	95.632	19	23.329	27.501	118.343	29	18.297	23.126	122.053
10	19.609	23.797	105.460	20	24.301	28.516	115.120	30	15.266	18.570	88.740
								31	16.048	19.690	96.556

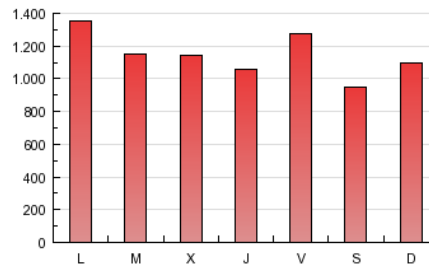
4. Gráficas (Nacional)

4.1 Por día de la semana (promedio)

N. únicos / Visitas (x 100)

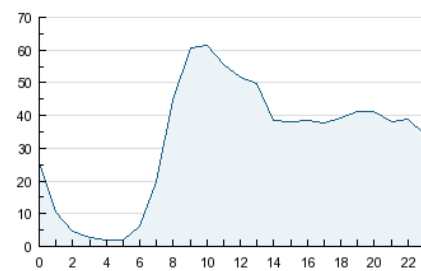


Páginas (x 100)

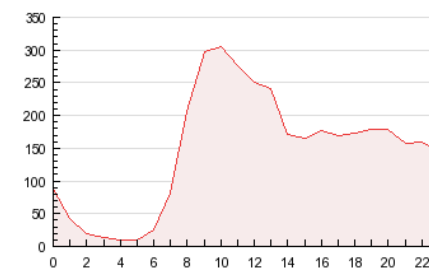


4.2 Por franja horaria (promedio)

Visitas (x 1000)

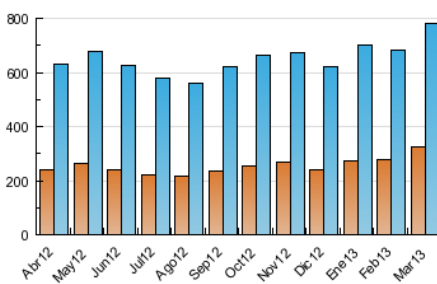


Páginas (x 1000)

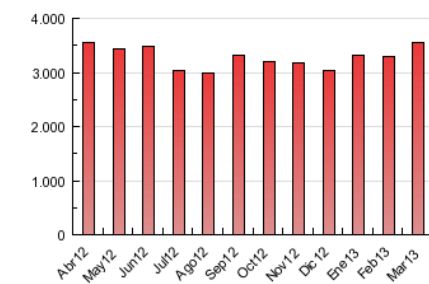


4.3 Por meses

N. únicos / Visitas (x 1000)



Páginas (x 1000)



5. Observaciones

Este Medio Electrónico de Comunicación ha sido medido por la herramienta Digital Analytix de ComScore

6. Definiciones básicas (Para más información ver Normas Técnicas para el Control de los Medios Electrónicos de Comunicación)

Página Vista:

Conjunto de ficheros enviado a un usuario como resultado de una petición del mismo recibida por el servidor. Cuando la página está formada por varios marcos (frames), el conjunto de los mismos tendrá, a efectos de cómputo, la consideración de una página unitaria.

Visita:

Una secuencia ininterrumpida de páginas servidas a un usuario válido. Si dicho usuario no realiza peticiones de páginas en un periodo de tiempo (30 min) la siguiente petición constituirá el inicio de una nueva visita.

Navegador Único:

Total de combinaciones únicas de una dirección IP y un identificador adicional. Los medios pueden utilizar cookies o el Identificador de Alta de registro.

Duración Página Vista:

Tiempo acumulado en segundos de todas las páginas vistas (en visitas de dos o más páginas vistas), dividido por el número total de páginas vistas.

Duración Visita:

Tiempo en segundos de todas las visitas de dos o más páginas vistas, dividido por el número total de dos o más páginas vistas.

Tráfico nacional:

Audiencia/difusión correspondiente a España medida en base a los datos de las direcciones IP registradas por el sistema de medición.

7. Opinión

De OJDinteractiva, la división de INFORMACIÓN Y CONTROL DE PUBLICACIONES S.A.:

Hemos examinado la información facilitada por el editor del medio electrónico para el periodo que comprende la presente certificación. Nuestro examen se ha realizado de acuerdo con las normas y procedimientos establecidos en las Normas Técnicas para el Control de los Medios Electrónicos de Comunicación.

En nuestra opinión, la presente acta presenta razonablemente la difusión/audiencia registrada por este medio electrónico.

ADVERTENCIA:

El trabajo de OJDinteractiva, la división de INFORMACIÓN Y CONTROL DE PUBLICACIONES S.A (INTROL) se limita a la realización de pruebas para la revisión de los datos de recuento suministrados por el editor con la finalidad de expresar una opinión sobre la razonabilidad de dichos datos de acuerdo con las Normas Técnicas para el control de los MEC. Por tanto, INTROL no acepta responsabilidad alguna por las inexactitudes o errores que puedan existir en los datos de recuento. Tampoco acepta ninguna responsabilidad por la falsedad en los datos de recuento recibidos del editor, ni por otros datos de medición que no están incluidos en el análisis.