



INFORMACION Y CONTROL DE PUBLICACIONES, S.A.

Serrano, 21 - 6 planta - Tel. 91 435 00 32 Fax 91 435 96 05 - 28001 MADRID
Entença, 218 Entr. 7 - Tel 93 439 24 18 Fax 93 419 25 34 - 08029 BARCELONA

Título: LAOPINIONDEZAMORA.ES
URL Primaria: http://www.laopiniondezamora.es
Editor: La Opinión de Zamora, S.A.
Domicilio: Rúa de los Francos, 20
Ciudad: 49001 ZAMORA
Teléfono: 980 53 47 59
Fax: 980 51 35 52
E-mail:
Clasificación: Noticias e Información
Sub-Clasificación: Noticias globales y actualidad



1. Cifras totales y promedios (Nacional e Internacional)

MES - AÑO	NAVEGADORES UNICOS	VISITAS	PAGINAS
Marzo - 2012	302.572	754.434	3.717.336
PROMEDIO DIARIO	20.393	24.337	119.914
PROMEDIO LUNES-VIERNES	21.856	25.985	125.682
PROMEDIO SABADO-DOMINGO	16.815	20.307	105.814
PAGINAS / VISITAS	4,93		
DURACION MEDIA VISITAS	0:07:23		
DURACION MEDIA PAGINAS	0:01:29		

2. Secciones (Nacional e Internacional)

	PAGINAS	%
HOME	806.423	21.69 %
RESTO	2.910.913	78.31 %

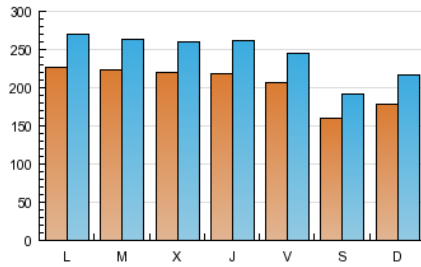
3. Por día del mes (Nacional e Internacional)

Día	N. únicos	Visitas	Páginas	Día	N. únicos	Visitas	Páginas	Día	N. únicos	Visitas	Páginas
1	22.031	26.277	121.878	11	17.581	21.443	104.995	21	22.994	27.420	124.472
2	22.247	26.472	178.145	12	23.014	27.308	130.055	22	21.465	25.359	113.917
3	16.847	20.350	118.489	13	21.356	25.261	114.441	23	20.616	24.363	113.727
4	19.619	23.956	125.322	14	20.966	24.698	115.924	24	15.488	18.476	92.565
5	24.328	28.857	152.778	15	21.487	25.400	116.907	25	16.521	20.150	98.086
6	22.078	26.064	126.628	16	20.003	23.519	113.026	26	23.362	28.013	137.189
7	22.215	26.178	118.843	17	15.628	18.792	95.533	27	21.384	25.470	122.925
8	21.123	24.976	113.341	18	17.365	20.997	107.239	28	21.858	25.968	123.812
9	20.796	24.609	120.248	19	19.926	23.891	113.444	29	22.967	28.993	130.305
10	15.860	18.825	93.974	20	24.591	28.829	125.216	30	20.030	23.749	137.790
								31	16.429	19.771	116.122

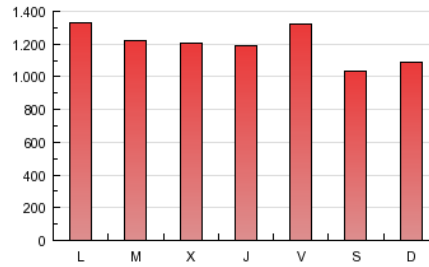
4. Gráficas (Nacional e Internacional)

4.1 Por día de la semana (promedio)

N. únicos / Visitas (x 100)

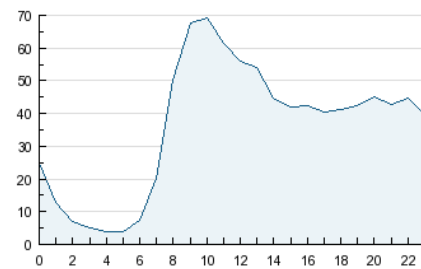


Páginas (x 100)

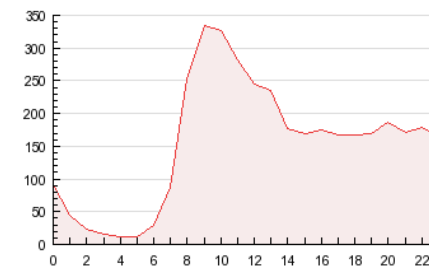


4.2 Por franja horaria (promedio)

Visitas (x 1000)

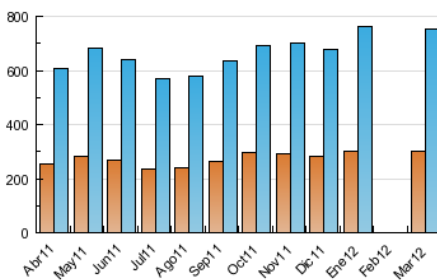


Páginas (x 1000)

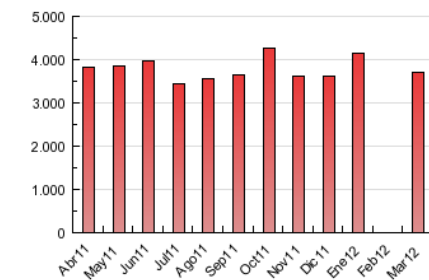


4.3 Por meses

N. únicos / Visitas (x 1000)



Páginas (x 1000)





INFORMACION Y CONTROL DE PUBLICACIONES, S.A.

Serrano, 21 - 6 planta - Tel. 91 435 00 32 Fax 91 435 96 05 - 28001 MADRID
Entença, 218 Entr. 7 - Tel 93 439 24 18 Fax 93 419 25 34 - 08029 BARCELONA

Anexo - Tráfico Nacional

Título: LAOPINIONDEZAMORA.ES
URL Primaria: http://www.laopiniondezamora.es
Editor: La Opinión de Zamora, S.A.
Domicilio: Rúa de los Francos, 20
Ciudad: 49001 ZAMORA
Teléfono: 980 53 47 59
Fax: 980 51 35 52
E-mail:
Clasificación: Noticias e Información
Sub-Clasificación: Noticias globales y actualidad



1. Cifras totales y promedios (Nacional)

MES - AÑO	NAVEGADORES UNICOS	VISITAS	PAGINAS
Marzo - 2012	262.353	696.931	3.562.548
PROMEDIO DIARIO	18.712	22.482	114.921
PROMEDIO LUNES-VIERNES	20.083	24.035	120.510
PROMEDIO SABADO-DOMINGO	15.361	18.684	101.260
PAGINAS / VISITAS	5,11		
DURACION MEDIA VISITAS	0:07:27		
DURACION MEDIA PAGINAS	0:01:27		

2. Secciones (Nacional)

	PAGINAS	%
HOME	779.657	21.88 %
RESTO	2.782.891	78.12 %

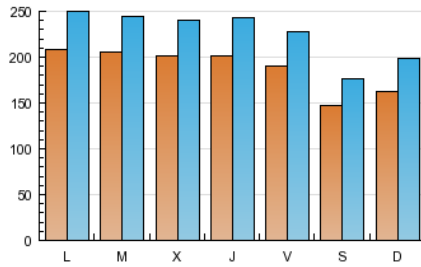
3. Por día del mes (Nacional)

Día	N. únicos	Visitas	Páginas	Día	N. únicos	Visitas	Páginas	Día	N. únicos	Visitas	Páginas
1	20.332	24.405	117.346	11	16.221	19.906	100.386	21	21.050	25.303	119.057
2	20.527	24.607	172.922	12	21.239	25.362	124.976	22	19.560	23.275	108.644
3	15.415	18.782	114.032	13	19.677	23.431	109.416	23	18.852	22.433	108.641
4	17.926	22.109	120.857	14	19.209	22.793	111.223	24	14.158	16.976	88.097
5	22.372	26.709	147.061	15	19.740	23.482	112.112	25	15.005	18.453	93.483
6	20.380	24.203	121.860	16	18.464	21.836	108.719	26	21.475	25.879	131.102
7	20.528	24.327	113.727	17	14.317	17.331	91.237	27	19.567	23.438	117.369
8	19.511	23.219	108.927	18	15.795	19.218	102.001	28	19.861	23.778	117.754
9	19.201	22.867	115.414	19	18.151	21.914	107.781	29	21.206	26.982	125.207
10	14.434	17.268	90.000	20	22.539	26.590	119.555	30	18.388	21.939	132.396
								31	14.981	18.116	111.246

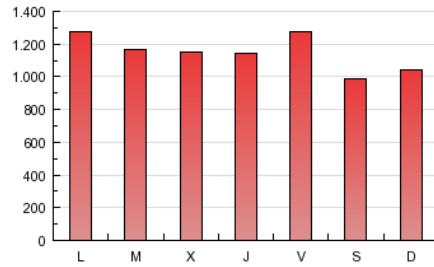
4. Gráficas (Nacional)

4.1 Por día de la semana (promedio)

N. únicos / Visitas (x 100)

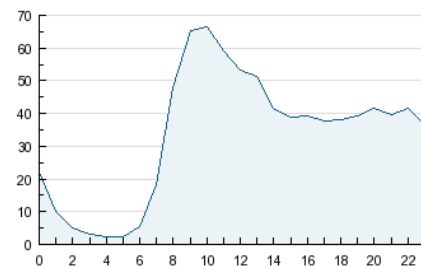


Páginas (x 100)

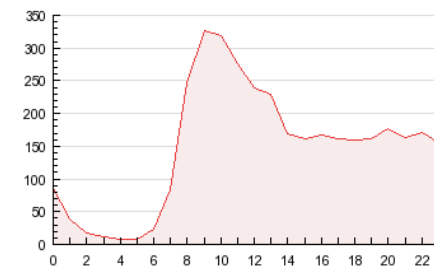


4.2 Por franja horaria (promedio)

Visitas (x 1000)

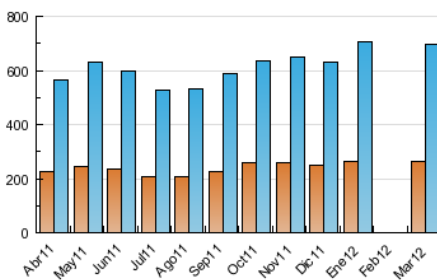


Páginas (x 1000)

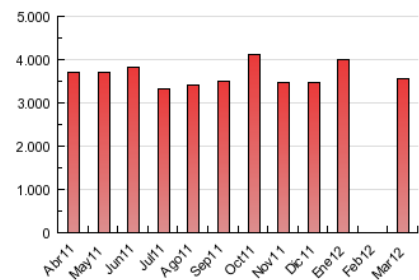


4.3 Por meses

N. únicos / Visitas (x 1000)



Páginas (x 1000)



5. Definiciones básicas (Para más información ver Normas Técnicas para el Control de los Medios Electrónicos de Comunicación)

Página Vista:

Conjunto de ficheros enviado a un usuario como resultado de una petición del mismo recibida por el servidor. Cuando la página está formada por varios marcos (frames), el conjunto de los mismos tendrá, a efectos de cómputo, la consideración de una página unitaria.

Visita:

Una secuencia ininterrumpida de páginas servidas a un usuario válido. Si dicho usuario no realiza peticiones de páginas en un periodo de tiempo (30 min) la siguiente petición constituirá el inicio de una nueva visita.

Navegador Único:

Total de combinaciones únicas de una dirección IP y un identificador adicional. Los medios pueden utilizar cookies o el Identificador de Alta de registro.

Duración Página Vista:

Tiempo acumulado en segundos de todas las páginas vistas (en visitas de dos o más páginas vistas), dividido por el número total de páginas vistas.

Duración Visita:

Tiempo en segundos de todas las visitas de dos o más páginas vistas, dividido por el número total de dos o más páginas vistas.

Tráfico nacional:

Audiencia/difusión correspondiente a España medida en base a los datos de las direcciones IP registradas por el sistema de medición.

6. Opinión

De OJDinteractiva, la división de INFORMACIÓN Y CONTROL DE PUBLICACIONES S.A.:

Hemos examinado la información facilitada por el editor del medio electrónico para el periodo que comprende la presente certificación. Nuestro examen se ha realizado de acuerdo con las normas y procedimientos establecidos en las Normas Técnicas para el Control de los Medios Electrónicos de Comunicación.

En nuestra opinión, la presente acta presenta razonablemente la difusión/audiencia registrada por este medio electrónico.

ADVERTENCIA:

El trabajo de OJDinteractiva, la división de INFORMACIÓN Y CONTROL DE PUBLICACIONES S.A (INTROL) se limita a la realización de pruebas para la revisión de los datos de recuento suministrados por el editor con la finalidad de expresar una opinión sobre la razonabilidad de dichos datos de acuerdo con las Normas Técnicas para el control de los MEC.

Por tanto, INTROL no acepta responsabilidad alguna por las inexactitudes o errores que puedan existir en los datos de recuento. Tampoco acepta ninguna responsabilidad por la falsedad en los datos de recuento recibidos del editor, ni por otros datos de medición que no están incluidos en el análisis.