



INFORMACION Y CONTROL DE PUBLICACIONES, S.A.

Velázquez, 46, 1ª Drcha - Tel. 91 435 00 32 Fax 91 435 96 05 - 28001 - MADRID
Av. Diagonal 497, 5a planta - Tel 93 439 24 18 Fax 93 419 25 34 - 08029 - BARCELONA

Título: LAOPINIONDEZAMORA.ES
URL Primaria: http://www.laopiniondezamora.es
Editor: La Opinión de Zamora, S.A.U.
Domicilio: Rúa de los Francos, 20
Ciudad: 49001 ZAMORA
Teléfono: 980 53 47 59
Fax: 980 51 35 52
E-mail:
Clasificación: Noticias e Información
Sub-Clasificación: Noticias globales y actualidad

La Opinión
El Correo de Zamora

1. Cifras totales y promedios (Nacional e Internacional)

MES - AÑO	NAVEGADORES UNICOS	VISITAS	PAGINAS
Febrero - 2023	1.002.780	2.577.906	5.298.093
PROMEDIO DIARIO	73.873	92.068	189.218
PROMEDIO LUNES-VIERNES	77.061	95.766	193.634
PROMEDIO SABADO-DOMINGO	65.903	82.823	178.177
PAGINAS / VISITAS	2,06		
DURACION MEDIA VISITAS	0:02:05		
DURACION MEDIA PAGINAS	0:01:58		

2. Secciones (Nacional e Internacional)

	PAGINAS	%
HOME	755.454	14.26 %
RESTO	4.542.639	85.74 %

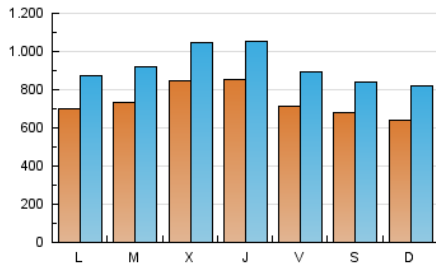
3. Por día del mes (Nacional e Internacional)

Día	N. únicos	Visitas	Páginas	Día	N. únicos	Visitas	Páginas	Día	N. únicos	Visitas	Páginas
1	74.579	92.819	165.619	11	59.774	73.775	146.354	21	74.921	94.154	253.091
2	84.449	105.030	179.191	12	56.588	71.337	155.729	22	86.842	108.450	283.231
3	75.762	98.168	182.524	13	86.621	105.165	186.820	23	90.025	112.921	262.039
4	66.730	84.128	160.640	14	65.136	81.183	148.476	24	71.571	87.022	177.101
5	64.948	81.892	168.065	15	63.705	80.803	154.945	25	90.549	107.590	198.236
6	62.687	79.005	161.915	16	56.368	71.790	165.973	26	79.809	103.208	205.433
7	82.906	103.704	189.232	17	56.818	75.604	166.849	27	67.827	84.312	167.896
8	114.482	137.125	218.328	18	53.891	70.265	161.357	28	71.204	88.604	164.238
9	110.570	131.398	221.042	19	54.935	70.391	229.598				
10	81.360	96.860	174.558	20	63.391	81.203	249.613				

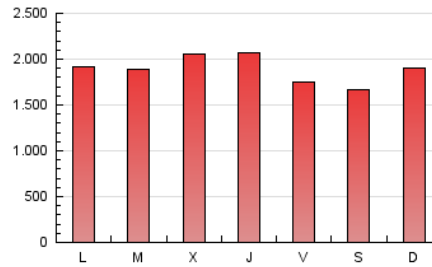
4. Gráficas (Nacional e Internacional)

4.1 Por día de la semana (promedio)

N. únicos / Visitas (x 100)

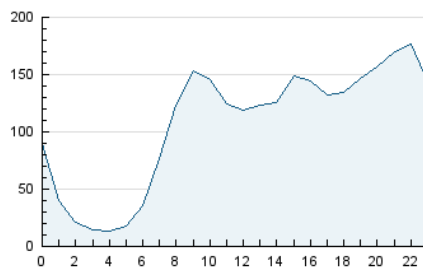


Páginas (x 100)

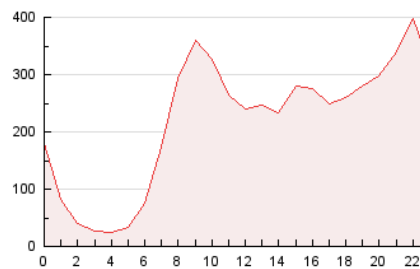


4.2 Por franja horaria (promedio)

Visitas_ (x 1000)

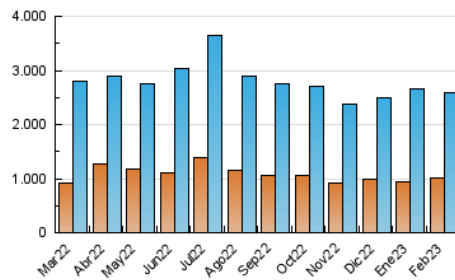


Páginas (x 1000)

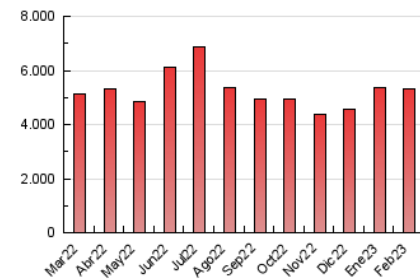


4.3 Por meses

N. únicos / Visitas (x 1000)



Páginas (x 1000)





INFORMACION Y CONTROL DE PUBLICACIONES, S.A.

Velázquez, 46, 1ª Drcha - Tel. 91 435 00 32 Fax 91 435 96 05 - 28001 - MADRID
Av. Diagonal 497, 5a planta - Tel 93 439 24 18 Fax 93 419 25 34 - 08029 - BARCELONA

Anexo - Tráfico Nacional

Título: LAOPINIONDEZAMORA.ES
URL Primaria: http://www.laopiniondezamora.es
Editor: La Opinión de Zamora, S.A.U.
Domicilio: Rúa de los Francos, 20
Ciudad: 49001 ZAMORA
Teléfono: 980 53 47 59
Fax: 980 51 35 52
E-mail:
Clasificación: Noticias e Información
Sub-Clasificación: Noticias globales y actualidad

La Opinión
El Correo de Zamora

1. Cifras totales y promedios (Nacional)

MES - AÑO	NAVEGADORES UNICOS	VISITAS	PAGINAS
Febrero - 2023	925.777	2.476.461	5.140.431
PROMEDIO DIARIO	70.508	88.445	183.587
PROMEDIO LUNES-VIERNES	73.514	92.021	187.858
PROMEDIO SABADO-DOMINGO	62.993	79.506	172.910
PAGINAS / VISITAS	2,08		
DURACION MEDIA VISITAS	0:02:05		
DURACION MEDIA PAGINAS	0:01:56		

2. Secciones (Nacional)

	PAGINAS	%
HOME	735.167	14.30 %
RESTO	4.405.264	85.70 %

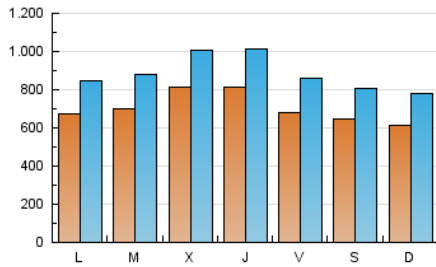
3. Por día del mes (Nacional)

Día	N. únicos	Visitas	Páginas	Día	N. únicos	Visitas	Páginas	Día	N. únicos	Visitas	Páginas
1	71.180	88.971	159.872	11	56.529	70.258	141.038	21	71.132	90.187	246.438
2	80.502	101.043	173.347	12	53.468	67.925	150.362	22	83.396	104.358	276.215
3	72.355	94.505	176.679	13	83.014	101.095	180.878	23	85.981	108.722	254.797
4	63.784	80.800	155.362	14	61.412	77.269	142.528	24	68.378	83.381	171.121
5	62.032	78.425	162.715	15	60.096	77.102	149.552	25	87.860	104.701	193.582
6	60.356	78.041	161.385	16	52.111	67.492	159.542	26	77.117	99.952	200.157
7	79.601	99.871	183.091	17	53.020	71.895	161.241	27	64.985	81.013	162.630
8	110.764	132.917	212.249	18	51.172	67.021	156.186	28	67.942	85.152	158.837
9	106.253	127.027	214.731	19	51.980	66.968	223.876				
10	77.786	92.890	168.928	20	60.006	77.480	243.092				

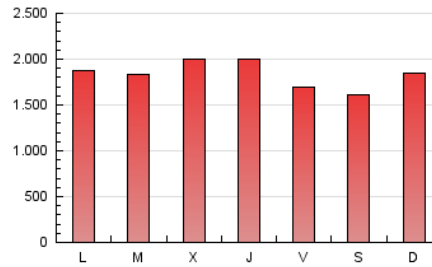
4. Gráficas (Nacional)

4.1 Por día de la semana (promedio)

N. únicos / Visitas (x 100)

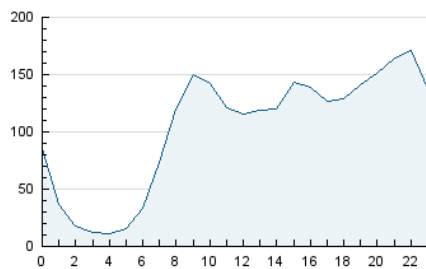


Páginas (x 100)

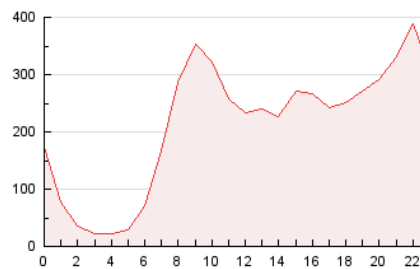


4.2 Por franja horaria (promedio)

Visitas_ (x 1000)

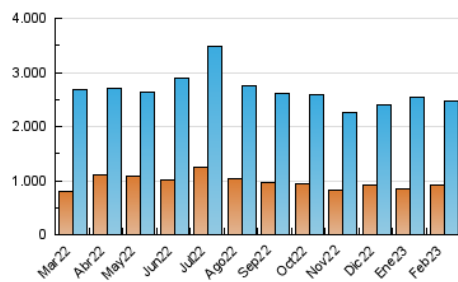


Páginas (x 1000)

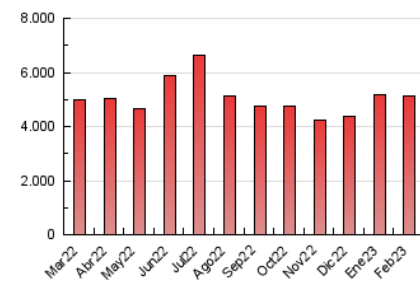


4.3 Por meses

N. únicos / Visitas (x 1000)



Páginas (x 1000)



5. Observaciones

Este Medio Electrónico de Comunicación ha sido medido por la herramienta Google Analytics de Google (Universal Analytics)

6. Definiciones básicas (Para más información ver Normas Técnicas para el Control de los Medios Electrónicos de Comunicación)

Página Vista:

Conjunto de ficheros enviado a un usuario como resultado de una petición del mismo recibida por el servidor. Cuando la página está formada por varios marcos (frames), el conjunto de los mismos tendrá, a efectos de cómputo, la consideración de una página unitaria.

Visita:

Una secuencia ininterrumpida de páginas servidas a un usuario válido. Si dicho usuario no realiza peticiones de páginas en un periodo de tiempo (30 min) la siguiente petición constituirá el inicio de una nueva visita.

Navegador Único:

Total de combinaciones únicas de una dirección IP y un identificador adicional. Los medios pueden utilizar cookies o el Identificador de Alta de registro.

Duración Página Vista:

Tiempo acumulado en segundos de todas las páginas vistas (en visitas de dos o más páginas vistas), dividido por el número total de páginas vistas.

Duración Visita:

Tiempo en segundos de todas las visitas de dos o más páginas vistas, dividido por el número total de visitas de dos o más páginas vistas.

Tráfico nacional:

Audiencia/difusión correspondiente a España medida en base a los datos de las direcciones IP registradas por el sistema de medición.

7. Opinión

De OJDinteractiva, la división de INFORMACIÓN Y CONTROL DE PUBLICACIONES S.A.:

Hemos examinado la información facilitada por el editor del medio electrónico para el periodo que comprende la presente certificación.

Nuestro examen se ha realizado de acuerdo con las normas y procedimientos establecidos en las Normas Técnicas para el Control de los Medios Electrónicos de Comunicación.

En nuestra opinión, la presente acta presenta razonablemente la difusión/audiencia registrada por este medio electrónico.

ADVERTENCIA:

El trabajo de OJDinteractiva, la división de INFORMACIÓN Y CONTROL DE PUBLICACIONES S.A (INTROL) se limita a la realización de pruebas para la revisión de los datos de recuento suministrados por el editor con la finalidad de expresar una opinión sobre la razonabilidad de dichos datos de acuerdo con las Normas Técnicas para el control de los MEC.

Por tanto, INTROL no acepta responsabilidad alguna por las inexactitudes o errores que puedan existir en los datos de recuento. Tampoco acepta ninguna responsabilidad por la falsedad en los datos de recuento recibidos del editor, ni por otros datos de medición que no están incluidos en el análisis.

Marzo - 2023

OJDinteractiva