



INFORMACION Y CONTROL DE PUBLICACIONES, S.A.

Velázquez, 46, 1ª Drcha - Tel. 91 435 00 32 Fax 91 435 96 05 - 28001 - MADRID
Av. Diagonal 497, 5a planta - Tel 93 439 24 18 Fax 93 419 25 34 - 08029 - BARCELONA

Título: LAOPINIONDEZAMORA.ES
URL Primaria: http://www.laopiniondezamora.es
Editor: La Opinión de Zamora, S.A.U.
Domicilio: Rúa de los Francos, 20
Ciudad: 49001 ZAMORA
Teléfono: 980 53 47 59
Fax: 980 51 35 52
E-mail:
Clasificación: Noticias e Información
Sub-Clasificación: Noticias globales y actualidad

La Opinión
El Correo de Zamora

1. Cifras totales y promedios (Nacional e Internacional)

MES - AÑO	NAVEGADORES UNICOS	VISITAS	PAGINAS
Enero - 2026	666.146	2.034.771	3.850.579
PROMEDIO DIARIO	49.748	64.984	123.957
PROMEDIO LUNES-VIERNES	49.907	64.896	122.834
PROMEDIO SABADO-DOMINGO	49.360	65.199	126.702
PAGINAS / VISITAS	1,91		
DURACION MEDIA VISITAS	0:02:38		
TIEMPO INTERACCIÓN MEDIO	0:03:17		

2. Secciones (Nacional e Internacional)

	PAGINAS	%
HOME	927.733	24.14 %
RESTO	2.914.932	75.86 %

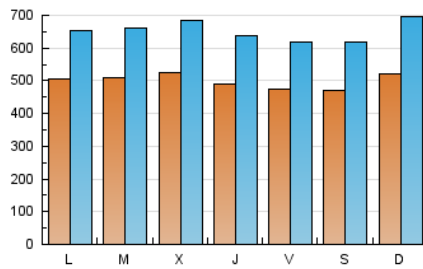
3. Por día del mes (Nacional e Internacional)

Día	N. únicos	Visitas	Páginas	Día	N. únicos	Visitas	Páginas	Día	N. únicos	Visitas	Páginas
1	39.653	53.971	99.638	11	58.520	76.071	141.596	21	48.298	63.378	129.874
2	41.023	53.419	98.433	12	58.453	72.911	126.657	22	44.571	60.351	118.882
3	43.846	57.253	105.176	13	55.474	69.695	124.695	23	53.021	72.700	152.780
4	52.951	71.238	126.796	14	53.068	67.129	117.794	24	43.048	57.098	115.921
5	46.115	59.432	107.252	15	49.169	65.245	123.747	25	42.515	56.330	117.105
6	44.256	58.752	115.185	16	46.461	58.133	115.144	26	47.949	61.573	122.376
7	45.179	59.335	111.863	17	48.623	66.471	138.457	27	56.002	70.715	139.584
8	45.869	60.845	114.765	18	54.902	74.037	145.788	28	64.094	83.777	158.287
9	49.046	61.873	111.201	19	50.241	67.547	123.859	29	64.993	78.415	146.931
10	52.336	66.297	115.725	20	47.999	65.966	117.448	30	47.015	62.556	125.955
								31	47.500	61.992	133.751

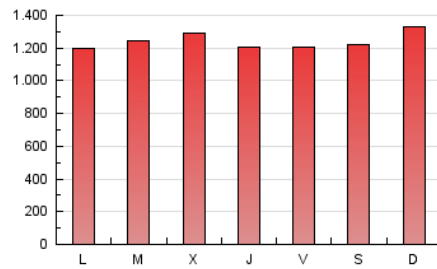
4. Gráficas (Nacional e Internacional)

4.1 Por día de la semana (promedio)

N. únicos / Visitas (x 100)



Páginas (x 100)

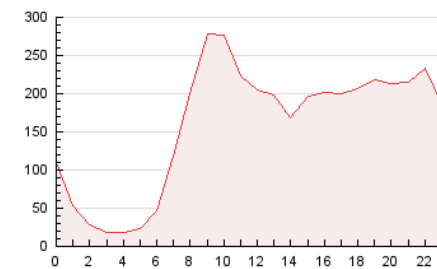


4.2 Por franja horaria (promedio)

Visitas_ (x 1000)

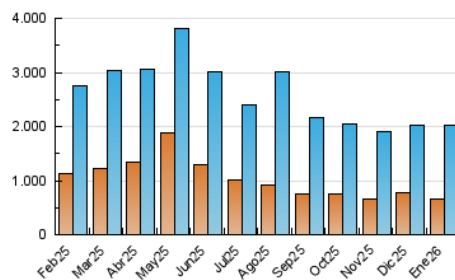


Páginas (x 1000)

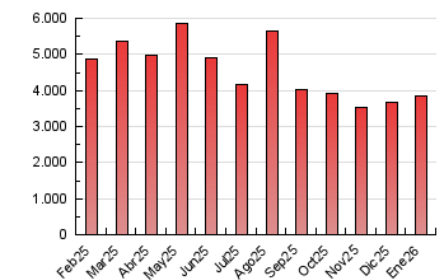


4.3 Por meses

N. únicos / Visitas (x 1000)



Páginas (x 1000)





INFORMACION Y CONTROL DE PUBLICACIONES, S.A.

Velázquez, 46, 1ª Drcha - Tel. 91 435 00 32 Fax 91 435 96 05 - 28001 - MADRID
Av. Diagonal 497, 5a planta - Tel 93 439 24 18 Fax 93 419 25 34 - 08029 - BARCELONA

Anexo - Tráfico Nacional

Título: LAOPINIONDEZAMORA.ES
URL Primaria: http://www.laopiniondezamora.es
Editor: La Opinión de Zamora, S.A.U.
Domicilio: Rúa de los Francos, 20
Ciudad: 49001 ZAMORA
Teléfono: 980 53 47 59
Fax: 980 51 35 52
E-mail:
Clasificación: Noticias e Información
Sub-Clasificación: Noticias globales y actualidad

La Opinión
El Correo de Zamora

1. Cifras totales y promedios (Nacional)

MES - AÑO	NAVEGADORES UNICOS	VISITAS	PAGINAS
Enero - 2026	610.898	1.978.485	3.749.600
PROMEDIO DIARIO	47.698	62.687	120.702
PROMEDIO LUNES-VIERNES	47.846	62.562	119.570
PROMEDIO SABADO-DOMINGO	47.335	62.990	123.467
PAGINAS / VISITAS	1,93		
DURACION MEDIA VISITAS	0:02:40		
TIEMPO INTERACCIÓN MEDIO	0:03:30		

2. Secciones (Nacional)

	PAGINAS	%
HOME	907.323	24.25 %
RESTO	2.834.424	75.75 %

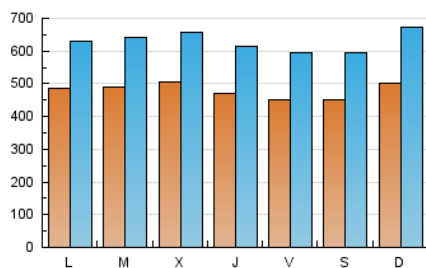
3. Por día del mes (Nacional)

Día	N. únicos	Visitas	Páginas	Día	N. únicos	Visitas	Páginas	Día	N. únicos	Visitas	Páginas
1	38.037	51.930	96.797	11	56.423	73.849	138.243	21	45.920	61.002	126.487
2	39.251	51.584	95.925	12	56.171	70.486	123.146	22	42.659	57.997	115.721
3	42.009	55.623	102.525	13	53.053	67.344	121.195	23	50.564	69.912	149.099
4	51.199	69.195	123.710	14	50.874	64.906	114.652	24	41.247	55.181	112.743
5	44.462	57.235	104.494	15	47.097	63.323	120.693	25	40.498	54.447	113.805
6	42.626	56.642	112.103	16	44.324	56.015	111.918	26	45.987	58.802	118.805
7	43.453	57.174	108.858	17	46.307	64.408	135.238	27	53.946	68.504	136.195
8	43.859	57.954	111.600	18	52.723	70.981	142.135	28	62.022	80.513	154.503
9	46.971	59.893	108.109	19	48.217	64.898	120.390	29	62.689	76.270	143.428
10	50.346	63.827	112.710	20	45.703	63.706	114.073	30	44.726	60.283	122.357
								31	45.266	59.401	130.090

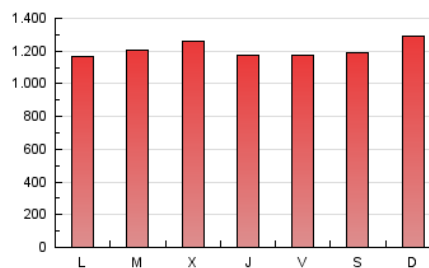
4. Gráficas (Nacional)

4.1 Por día de la semana (promedio)

N. únicos / Visitas (x 100)

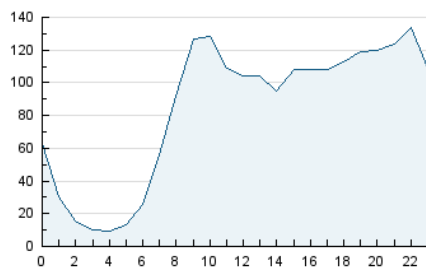


Páginas (x 100)

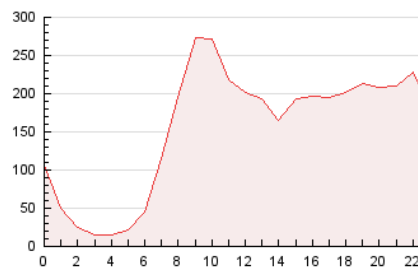


4.2 Por franja horaria (promedio)

Visitas_ (x 1000)

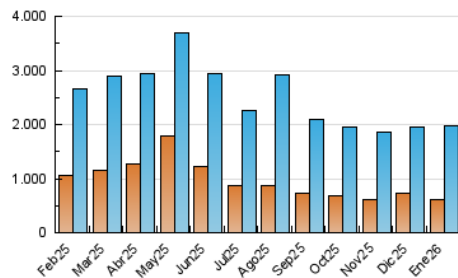


Páginas (x 1000)

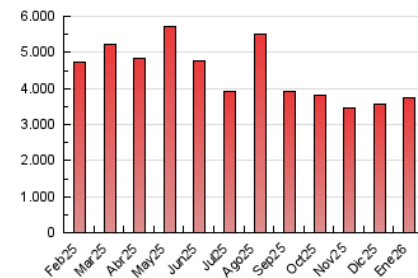


4.3 Por meses

N. únicos / Visitas (x 1000)



Páginas (x 1000)



5. Observaciones

Este Medio Electrónico de Comunicación ha sido medido por la herramienta Google Analytics de Google (GA4).

6. Definiciones básicas (Para más información ver Normas Técnicas para el Control de los Medios Electrónicos de Comunicación)

Página Vista:

Conjunto de ficheros enviado a un usuario como resultado de una petición del mismo recibida por el servidor. Cuando la página está formada por varios marcos (frames), el conjunto de los mismos tendrá, a efectos de cómputo, la consideración de una página unitaria.

Visita:

Una secuencia ininterrumpida de páginas servidas a un usuario válido. Si dicho usuario no realiza peticiones de páginas en un periodo de tiempo (30 min) la siguiente petición constituirá el inicio de una nueva visita.

Navegador Único:

Total de combinaciones únicas de una dirección IP y un identificador adicional. Los medios pueden utilizar cookies o el Identificador de Alta de registro.

Duración Página Vista:

Tiempo acumulado en segundos de todas las páginas vistas (en visitas de dos o más páginas vistas), dividido por el número total de páginas vistas.

Duración Visita:

Tiempo en segundos de todas las visitas de dos o más páginas vistas, dividido por el número total de visitas de dos o más páginas vistas.

Tráfico nacional:

Audiencia/difusión correspondiente a España medida en base a los datos de las direcciones IP registradas por el sistema de medición.

7. Opinión

De OJDinteractiva, la división de INFORMACIÓN Y CONTROL DE PUBLICACIONES S.A.:

Hemos examinado la información facilitada por el editor del medio electrónico para el periodo que comprende la presente certificación.

Nuestro examen se ha realizado de acuerdo con las normas y procedimientos establecidos en las Normas Técnicas para el Control de los Medios Electrónicos de Comunicación.

En nuestra opinión, la presente acta presenta razonablemente la difusión/audiencia registrada por este medio electrónico.

ADVERTENCIA:

El trabajo de OJDinteractiva, la división de INFORMACIÓN Y CONTROL DE PUBLICACIONES S.A (INTROL) se limita a la realización de pruebas para la revisión de los datos de recuento suministrados por el editor con la finalidad de expresar una opinión sobre la razonabilidad de dichos datos de acuerdo con las Normas Técnicas para el control de los MEC.

Por tanto, INTROL no acepta responsabilidad alguna por las inexactitudes o errores que puedan existir en los datos de recuento. Tampoco acepta ninguna responsabilidad por la falsedad en los datos de recuento recibidos del editor, ni por otros datos de medición que no están incluidos en el análisis.

Febrero - 2026

OJDinteractiva