



INFORMACION Y CONTROL DE PUBLICACIONES, S.A.

Velázquez, 46, 1º Drcha - Tel. 91 435 00 32 Fax 91 435 96 05 - 28001 - MADRID
 Entença, 218 Entr. 7 - Tel 93 439 24 18 Fax 93 419 25 34 - 08029 - BARCELONA

Título: LAOPINIONDEZAMORA.ES
URL Primaria: http://www.laopiniondezamora.es
Editor: La Opinión de Zamora, S.A.U.
Domicilio: Rúa de los Francos, 20
Ciudad: 49001 ZAMORA
Teléfono: 980 53 47 59
Fax: 980 51 35 52
E-mail:
Clasificación: Noticias e Información
Sub-Clasificación: Noticias globales y actualidad

La Opinión
 El Correo de Zamora

1. Cifras totales y promedios (Nacional e Internacional)

MES - AÑO	NAVEGADORES UNICOS	VISITAS	PAGINAS
Enero - 2021	872.120	2.610.700	5.288.098
PROMEDIO DIARIO	64.590	84.216	170.584
PROMEDIO LUNES-VIERNES	66.600	86.391	166.548
PROMEDIO SABADO-DOMINGO	60.369	79.649	179.059
PAGINAS / VISITAS	2,03		
DURACION MEDIA VISITAS	0:02:05		
DURACION MEDIA PAGINAS	0:02:01		

2. Secciones (Nacional e Internacional)

	PAGINAS	%
HOME	913.625	17.28 %
RESTO	4.374.473	82.72 %

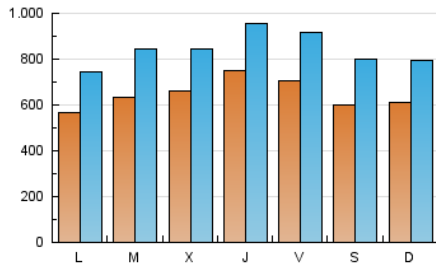
3. Por día del mes (Nacional e Internacional)

Día	N. únicos	Visitas	Páginas	Día	N. únicos	Visitas	Páginas	Día	N. únicos	Visitas	Páginas
1	57.165	75.423	153.334	11	62.962	83.392	178.816	21	64.936	85.922	162.420
2	55.454	69.815	134.500	12	79.733	103.556	183.193	22	64.982	86.629	175.029
3	51.969	65.254	125.546	13	64.608	82.088	150.100	23	60.920	81.820	174.811
4	50.038	62.533	117.015	14	110.481	129.335	228.321	24	62.261	81.339	156.031
5	41.491	52.905	120.471	15	98.232	123.247	216.183	25	60.217	80.738	153.129
6	65.528	84.522	171.133	16	53.042	69.797	172.976	26	66.279	90.945	168.222
7	66.444	88.599	171.436	17	63.091	82.755	195.311	27	56.609	74.448	145.466
8	74.304	96.267	175.621	18	54.499	71.492	162.918	28	58.841	77.940	154.923
9	67.819	92.782	265.643	19	66.694	89.579	179.373	29	57.269	77.210	157.081
10	65.639	85.222	222.303	20	77.296	97.445	173.326	30	61.474	84.876	178.484
								31	62.017	82.825	164.983

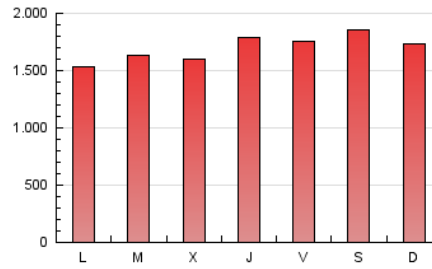
4. Gráficas (Nacional e Internacional)

4.1 Por día de la semana (promedio)

N. únicos / Visitas (x 100)



Páginas (x 100)

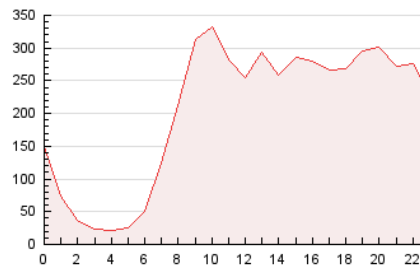


4.2 Por franja horaria (promedio)

Visitas (x 1000)

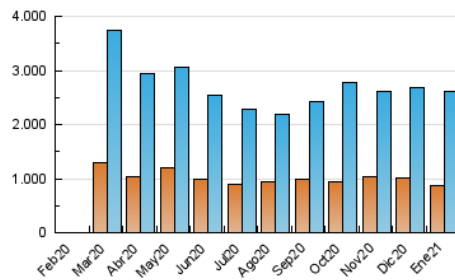


Páginas (x 1000)

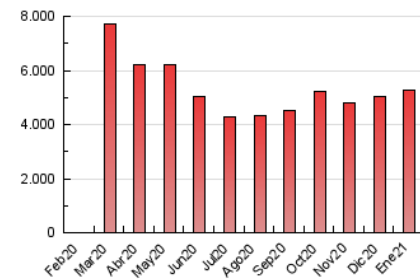


4.3 Por meses

N. únicos / Visitas (x 1000)



Páginas (x 1000)





INFORMACION Y CONTROL DE PUBLICACIONES, S.A.

Velázquez, 46, 1º Drcha - Tel. 91 435 00 32 Fax 91 435 96 05 - 28001 - MADRID
 Entença, 218 Entr. 7 - Tel 93 439 24 18 Fax 93 419 25 34 - 08029 - BARCELONA

Anexo - Tráfico Nacional

Título: LAOPINIONDEZAMORA.ES
URL Primaria: http://www.laopiniondezamora.es
Editor: La Opinión de Zamora, S.A.U.
Domicilio: Rúa de los Francos, 20
Ciudad: 49001 ZAMORA
Teléfono: 980 53 47 59
Fax: 980 51 35 52
E-mail:
Clasificación: Noticias e Información
Sub-Clasificación: Noticias globales y actualidad

La Opinión
 El Correo de Zamora

1. Cifras totales y promedios (Nacional)

MES - AÑO	NAVEGADORES UNICOS	VISITAS	PAGINAS
Enero - 2021	780.388	2.493.640	5.106.331
PROMEDIO DIARIO	61.080	80.440	164.720
PROMEDIO LUNES-VIERNES	62.943	82.443	160.660
PROMEDIO SABADO-DOMINGO	57.170	76.234	173.247
PAGINAS / VISITAS	2,05		
DURACION MEDIA VISITAS	0:02:07		
DURACION MEDIA PAGINAS	0:02:01		

2. Secciones (Nacional)

	PAGINAS	%
HOME	894.858	17.52 %
RESTO	4.211.473	82.48 %

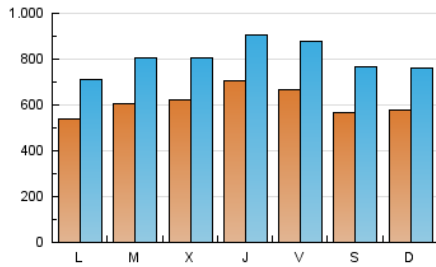
3. Por día del mes (Nacional)

Día	N. únicos	Visitas	Páginas	Día	N. únicos	Visitas	Páginas	Día	N. únicos	Visitas	Páginas
1	54.972	73.153	149.459	11	59.719	79.700	172.324	21	59.569	80.489	155.177
2	52.842	67.103	130.414	12	76.543	99.809	177.229	22	61.318	82.753	169.376
3	49.081	62.191	121.006	13	61.031	78.280	144.489	23	57.540	78.410	169.810
4	47.128	59.355	112.391	14	104.687	123.335	220.022	24	59.208	77.926	151.067
5	38.878	50.037	115.984	15	92.412	116.935	207.337	25	56.660	76.858	147.431
6	62.739	81.358	165.534	16	49.816	66.450	166.732	26	62.677	87.111	162.823
7	63.097	85.161	165.994	17	58.698	78.152	187.982	27	53.177	70.653	140.168
8	70.784	92.524	169.860	18	51.180	67.941	156.940	28	55.565	74.212	149.317
9	64.573	89.252	256.903	19	63.284	85.928	173.882	29	54.281	73.746	152.034
10	62.183	81.625	214.840	20	72.096	91.958	166.093	30	58.717	81.811	173.789
								31	59.037	79.424	159.924

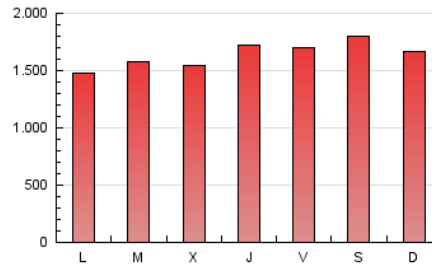
4. Gráficas (Nacional)

4.1 Por día de la semana (promedio)

N. únicos / Visitas (x 100)

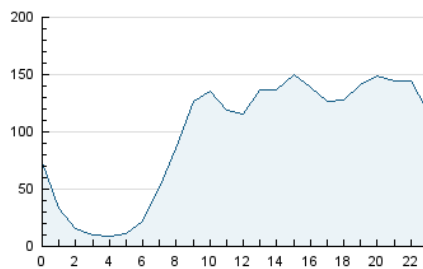


Páginas (x 100)

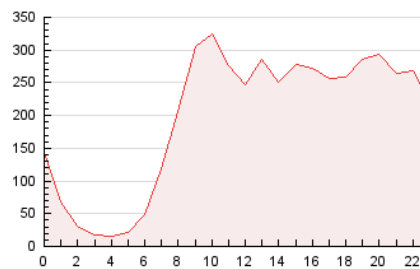


4.2 Por franja horaria (promedio)

Visitas (x 1000)

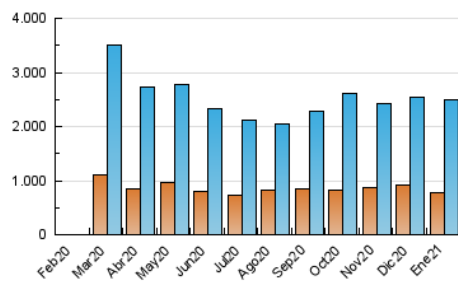


Páginas (x 1000)

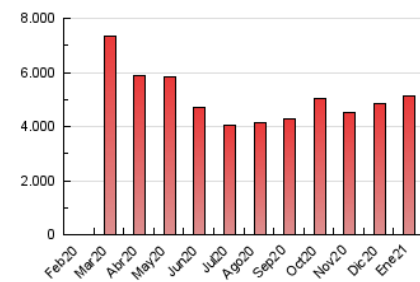


4.3 Por meses

N. únicos / Visitas (x 1000)



Páginas (x 1000)



5. Observaciones

Este Medio Electrónico de Comunicación ha sido medido por la herramienta Google Analytics de Google

6. Definiciones básicas (Para más información ver Normas Técnicas para el Control de los Medios Electrónicos de Comunicación)

Página Vista:

Conjunto de ficheros enviado a un usuario como resultado de una petición del mismo recibida por el servidor. Cuando la página está formada por varios marcos (frames), el conjunto de los mismos tendrá, a efectos de cómputo, la consideración de una página unitaria.

Visita:

Una secuencia ininterrumpida de páginas servidas a un usuario válido. Si dicho usuario no realiza peticiones de páginas en un periodo de tiempo (30 min) la siguiente petición constituirá el inicio de una nueva visita.

Navegador Único:

Total de combinaciones únicas de una dirección IP y un identificador adicional. Los medios pueden utilizar cookies o el Identificador de Alta de registro.

Duración Página Vista:

Tiempo acumulado en segundos de todas las páginas vistas (en visitas de dos o más páginas vistas), dividido por el número total de páginas vistas.

Duración Visita:

Tiempo en segundos de todas las visitas de dos o más páginas vistas, dividido por el número total de visitas de dos o más páginas vistas.

Tráfico nacional:

Audiencia/difusión correspondiente a España medida en base a los datos de las direcciones IP registradas por el sistema de medición.

7. Opinión

De OJDinteractiva, la división de INFORMACIÓN Y CONTROL DE PUBLICACIONES S.A.:

Hemos examinado la información facilitada por el editor del medio electrónico para el periodo que comprende la presente certificación.

Nuestro examen se ha realizado de acuerdo con las normas y procedimientos establecidos en las Normas Técnicas para el Control de los Medios Electrónicos de Comunicación.

En nuestra opinión, la presente acta presenta razonablemente la difusión/audiencia registrada por este medio electrónico.

ADVERTENCIA:

El trabajo de OJDinteractiva, la división de INFORMACIÓN Y CONTROL DE PUBLICACIONES S.A (INTROL) se limita a la realización de pruebas para la revisión de los datos de recuento suministrados por el editor con la finalidad de expresar una opinión sobre la razonabilidad de dichos datos de acuerdo con las Normas Técnicas para el control de los MEC.

Por tanto, INTROL no acepta responsabilidad alguna por las inexactitudes o errores que puedan existir en los datos de recuento. Tampoco acepta ninguna responsabilidad por la falsedad en los datos de recuento recibidos del editor, ni por otros datos de medición que no están incluidos en el análisis.

Febrero - 2021

OJDinteractiva