



## INFORMACION Y CONTROL DE PUBLICACIONES, S.A.

Velázquez, 46, 1º Drcha - Tel. 91 435 00 32 Fax 91 435 96 05 - 28001 - MADRID  
 Entença, 218 Entr. 7 - Tel 93 439 24 18 Fax 93 419 25 34 - 08029 - BARCELONA

**Título:** PERIODICODEIBIZA.ES  
**URL Primaria:** http://periodicodeibiza.es  
**Editor:** Grupo Prensa Pitiusa, S.L.  
**Domicilio:** Camino Viejo San Mateo, 3  
**Ciudad:** 07800 IBIZA  
**Teléfono:** 971190543  
**Fax:**  
**E-mail:**  
**Clasificación:** Noticias e Información  
**Sub-Clasificación:** Noticias globales y actualidad



### 1. Cifras totales y promedios (Nacional e Internacional)

MES - AÑO	NAVEGADORES UNICOS	VISITAS	PAGINAS
Septiembre - 2020	519.760	1.194.087	2.186.631
<b>PROMEDIO DIARIO</b>	<b>31.518</b>	<b>39.803</b>	<b>72.888</b>
<b>PROMEDIO LUNES-VIERNES</b>	33.737	42.776	78.774
<b>PROMEDIO SABADO-DOMINGO</b>	25.417	31.627	56.700
<b>PAGINAS / VISITAS</b>	1,83		
<b>DURACION MEDIA VISITAS</b>	0:03:01		
<b>DURACION MEDIA PAGINAS</b>	0:03:38		

### 2. Secciones (Nacional e Internacional)

	PAGINAS	%
<b>HOME</b>	734.449	33.59 %
<b>RESTO</b>	1.452.182	66.41 %

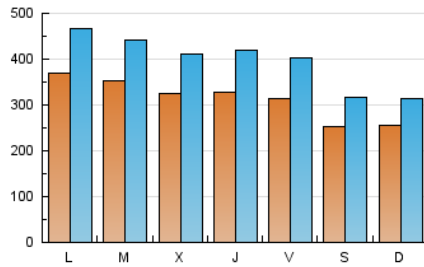
### 3. Por día del mes (Nacional e Internacional)

Día	N. únicos	Visitas	Páginas	Día	N. únicos	Visitas	Páginas	Día	N. únicos	Visitas	Páginas
1	38.995	49.561	88.429	11	28.674	36.750	69.305	21	33.082	41.268	72.677
2	35.457	43.531	79.275	12	27.925	34.000	58.084	22	27.813	34.496	64.624
3	41.998	54.969	100.174	13	22.136	27.585	50.083	23	25.896	32.521	63.905
4	38.587	50.315	90.969	14	29.063	36.198	66.113	24	28.951	36.277	67.646
5	27.853	34.903	60.451	15	38.446	48.680	88.971	25	26.698	33.701	65.028
6	33.220	40.236	67.752	16	39.103	50.624	99.158	26	20.776	26.248	49.981
7	61.988	79.605	137.224	17	32.545	41.239	78.298	27	21.366	26.757	50.239
8	42.701	52.880	92.574	18	31.373	40.107	74.918	28	23.488	30.015	58.385
9	29.600	37.073	67.960	19	25.023	31.897	60.672	29	28.121	34.732	62.256
10	27.520	34.943	67.359	20	25.037	31.393	56.339	30	32.116	41.583	77.782

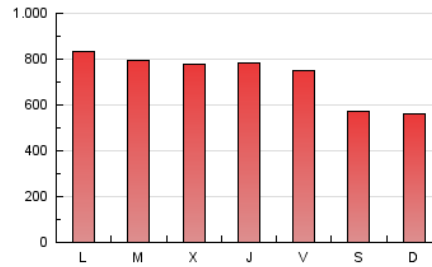
4. Gráficas (Nacional e Internacional)

4.1 Por día de la semana (promedio)

N. únicos / Visitas (x 100)

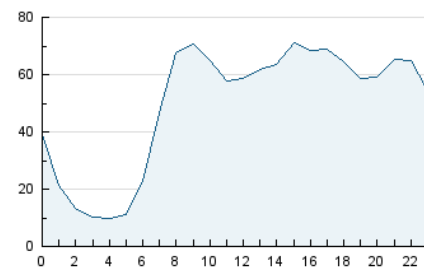


Páginas (x 100)

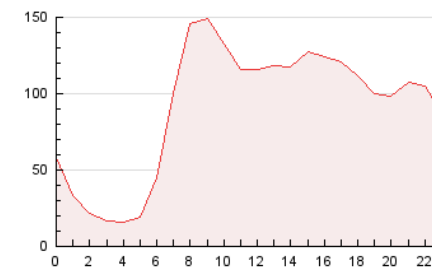


4.2 Por franja horaria (promedio)

Visitas (x 1000)

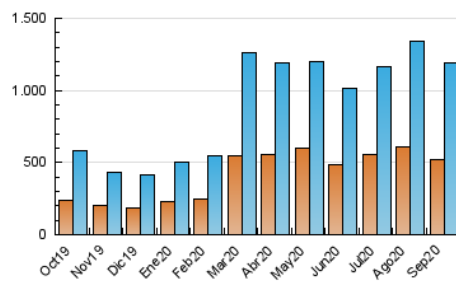


Páginas (x 1000)

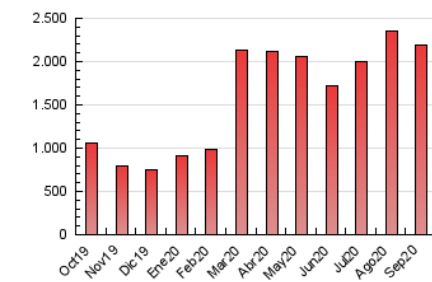


4.3 Por meses

N. únicos / Visitas (x 1000)



Páginas (x 1000)





## INFORMACION Y CONTROL DE PUBLICACIONES, S.A.

Velázquez, 46, 1º Drcha - Tel. 91 435 00 32 Fax 91 435 96 05 - 28001 - MADRID  
 Entença, 218 Entr. 7 - Tel 93 439 24 18 Fax 93 419 25 34 - 08029 - BARCELONA

### Anexo - Tráfico Nacional

**Título:** PERIODICODEIBIZA.ES  
**URL Primaria:** http://periodicodeibiza.es  
**Editor:** Grupo Prensa Pitiusa, S.L.  
**Domicilio:** Camino Viejo San Mateo, 3  
**Ciudad:** 07800 IBIZA  
**Teléfono:** 971190543  
**Fax:**  
**E-mail:**  
**Clasificación:** Noticias e Información  
**Sub-Clasificación:** Noticias globales y actualidad



#### 1. Cifras totales y promedios (Nacional)

MES - AÑO	NAVEGADORES UNICOS	VISITAS	PAGINAS
Septiembre - 2020	366.884	1.041.696	1.975.777
<b>PROMEDIO DIARIO</b>	<b>26.869</b>	<b>34.723</b>	<b>65.859</b>
<b>PROMEDIO LUNES-VIERNES</b>	<b>28.809</b>	<b>37.391</b>	<b>71.284</b>
<b>PROMEDIO SABADO-DOMINGO</b>	<b>21.534</b>	<b>27.387</b>	<b>50.941</b>
<b>PAGINAS / VISITAS</b>	<b>1,90</b>		
<b>DURACION MEDIA VISITAS</b>	<b>0:03:51</b>		
<b>DURACION MEDIA PAGINAS</b>	<b>0:03:41</b>		

#### 2. Secciones (Nacional)

	PAGINAS	%
<b>HOME</b>	697.320	35.29 %
<b>RESTO</b>	1.278.457	64.71 %

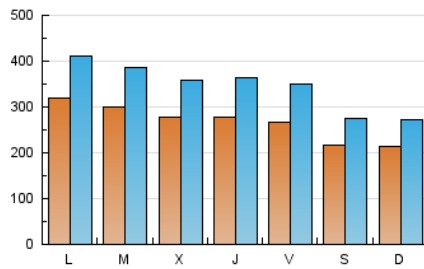
#### 3. Por día del mes (Nacional)

Día	N. únicos	Visitas	Páginas	Día	N. únicos	Visitas	Páginas	Día	N. únicos	Visitas	Páginas
1	33.820	43.762	80.164	11	24.227	31.967	62.519	21	28.539	36.229	65.712
2	30.489	38.100	71.523	12	24.147	29.953	52.507	22	22.884	29.302	57.642
3	36.685	48.899	91.293	13	18.521	23.574	44.645	23	21.201	27.599	57.146
4	33.443	44.537	83.006	14	24.665	31.493	59.796	24	24.541	31.365	61.094
5	23.486	30.206	54.117	15	33.472	43.274	81.640	25	22.446	29.012	58.578
6	28.365	34.748	60.413	16	34.046	44.935	90.780	26	17.400	22.583	45.063
7	54.545	71.362	124.953	17	26.984	35.294	69.967	27	17.884	23.010	45.188
8	35.929	45.674	82.285	18	26.700	34.885	67.675	28	19.595	25.673	52.649
9	24.568	31.648	60.472	19	21.164	27.696	54.893	29	24.178	30.613	57.020
10	22.710	29.682	60.149	20	21.305	27.323	50.701	30	28.130	37.298	72.187

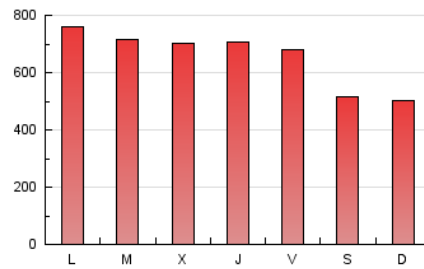
4. Gráficas (Nacional)

4.1 Por día de la semana (promedio)

N. únicos / Visitas (x 100)

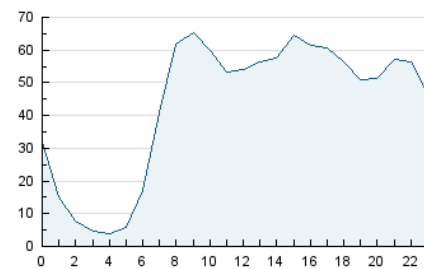


Páginas (x 100)

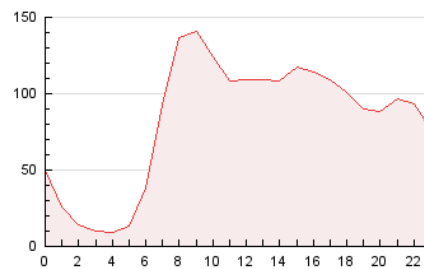


4.2 Por franja horaria (promedio)

Visitas (x 1000)

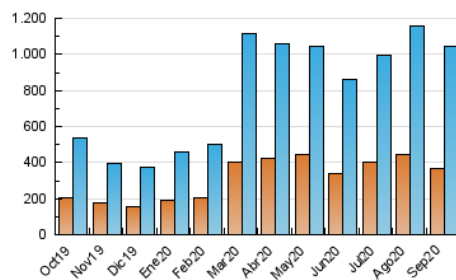


Páginas (x 1000)

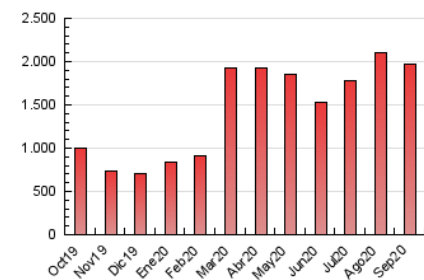


4.3 Por meses

N. únicos / Visitas (x 1000)



Páginas (x 1000)



## 5. Observaciones

Este Medio Electrónico de Comunicación ha sido medido por la herramienta Google Analytics de Google

## 6. Definiciones básicas (Para más información ver Normas Técnicas para el Control de los Medios Electrónicos de Comunicación)

### Página Vista:

Conjunto de ficheros enviado a un usuario como resultado de una petición del mismo recibida por el servidor. Cuando la página está formada por varios marcos (frames), el conjunto de los mismos tendrá, a efectos de cómputo, la consideración de una página unitaria.

### Visita:

Una secuencia ininterrumpida de páginas servidas a un usuario válido. Si dicho usuario no realiza peticiones de páginas en un periodo de tiempo (30 min) la siguiente petición constituirá el inicio de una nueva visita.

### Navegador Único:

Total de combinaciones únicas de una dirección IP y un identificador adicional. Los medios pueden utilizar cookies o el Identificador de Alta de registro.

### Duración Página Vista:

Tiempo acumulado en segundos de todas las páginas vistas (en visitas de dos o más páginas vistas), dividido por el número total de páginas vistas.

### Duración Visita:

Tiempo en segundos de todas las visitas de dos o más páginas vistas, dividido por el número total de visitas de dos o más páginas vistas.

### Tráfico nacional:

Audiencia/difusión correspondiente a España medida en base a los datos de las direcciones IP registradas por el sistema de medición.

## 7. Opinión

De OJDinteractiva, la división de INFORMACIÓN Y CONTROL DE PUBLICACIONES S.A.:

Hemos examinado la información facilitada por el editor del medio electrónico para el periodo que comprende la presente certificación.

Nuestro examen se ha realizado de acuerdo con las normas y procedimientos establecidos en las Normas Técnicas para el Control de los Medios Electrónicos de Comunicación.

En nuestra opinión, la presente acta presenta razonablemente la difusión/audiencia registrada por este medio electrónico.

### ADVERTENCIA:

El trabajo de OJDinteractiva, la división de INFORMACIÓN Y CONTROL DE PUBLICACIONES S.A (INTROL) se limita a la realización de pruebas para la revisión de los datos de recuento suministrados por el editor con la finalidad de expresar una opinión sobre la razonabilidad de dichos datos de acuerdo con las Normas Técnicas para el control de los MEC.

Por tanto, INTROL no acepta responsabilidad alguna por las inexactitudes o errores que puedan existir en los datos de recuento. Tampoco acepta ninguna responsabilidad por la falsedad en los datos de recuento recibidos del editor, ni por otros datos de medición que no están incluidos en el análisis.

Octubre - 2020

OJDinteractiva