



## INFORMACION Y CONTROL DE PUBLICACIONES, S.A.

Velázquez, 46, 1º Drcha - Tel. 91 435 00 32 Fax 91 435 96 05 - 28001 - MADRID  
Av. Diagonal 497, 5a planta - Tel 93 439 24 18 Fax 93 419 25 34 - 08029 - BARCELONA

**Título:** PERIODICODEIBIZA.ES  
**URL Primaria:** http://periodicodeibiza.es  
**Editor:** Grupo Prensa Pitiusa, S.L.  
**Domicilio:** Camino Viejo San Mateo, 3  
**Ciudad:** 07800 IBIZA  
**Teléfono:** 971190543  
**Fax:**  
**E-mail:**  
**Clasificación:** Noticias e Información  
**Sub-Clasificación:** Noticias globales y actualidad



### 1. Cifras totales y promedios (Nacional e Internacional)

MES - AÑO	NAVEGADORES UNICOS	VISITAS	PAGINAS
Agosto - 2021	625.701	1.503.324	3.021.105
<b>PROMEDIO DIARIO</b>	<b>37.735</b>	<b>48.494</b>	<b>97.455</b>
<b>PROMEDIO LUNES-VIERNES</b>	<b>38.863</b>	<b>49.912</b>	<b>101.364</b>
<b>PROMEDIO SABADO-DOMINGO</b>	<b>34.977</b>	<b>45.029</b>	<b>87.900</b>
<b>PAGINAS / VISITAS</b>	<b>2,01</b>		
<b>DURACION MEDIA VISITAS</b>	<b>0:03:13</b>		
<b>DURACION MEDIA PAGINAS</b>	<b>0:03:11</b>		

### 2. Secciones (Nacional e Internacional)

	PAGINAS	%
<b>HOME</b>	1.152.274	38.14 %
<b>RESTO</b>	1.868.831	61.86 %

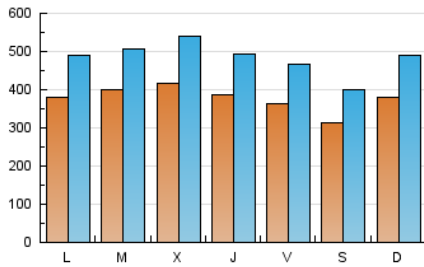
### 3. Por día del mes (Nacional e Internacional)

Día	N. únicos	Visitas	Páginas	Día	N. únicos	Visitas	Páginas	Día	N. únicos	Visitas	Páginas
1	24.809	33.186	66.458	11	34.435	44.568	94.341	21	32.596	41.582	86.244
2	33.301	43.828	91.065	12	34.788	44.131	92.343	22	41.309	53.006	101.895
3	43.559	54.247	100.253	13	35.194	45.382	97.719	23	40.574	53.377	108.833
4	37.996	47.976	88.971	14	32.954	42.323	88.816	24	32.307	42.324	86.123
5	34.723	44.265	84.255	15	39.017	47.650	84.829	25	28.854	38.717	82.905
6	41.424	52.360	104.905	16	36.290	46.351	100.738	26	26.133	35.037	70.473
7	29.951	38.583	73.645	17	42.158	54.252	126.484	27	25.741	34.125	67.523
8	37.031	47.970	89.532	18	64.858	84.723	177.228	28	29.220	38.147	74.343
9	37.574	47.648	93.139	19	59.075	73.593	143.575	29	47.908	62.815	125.341
10	39.798	49.739	98.410	20	43.127	54.674	118.174	30	41.563	53.895	103.911
								31	41.510	52.850	98.634

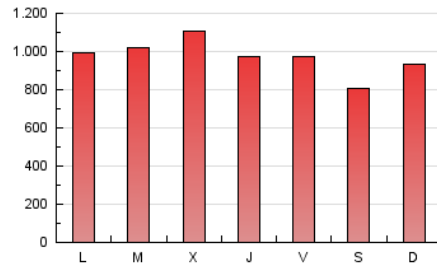
4. Gráficas (Nacional e Internacional)

4.1 Por día de la semana (promedio)

N. únicos / Visitas (x 100)

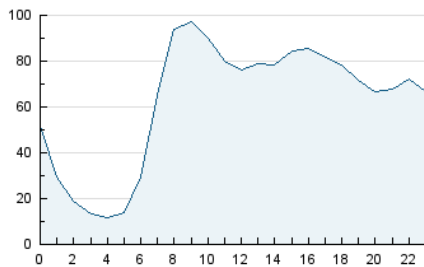


Páginas (x 100)

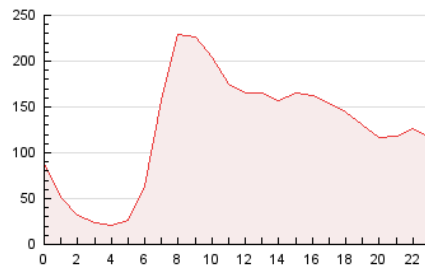


4.2 Por franja horaria (promedio)

Visitas (x 1000)

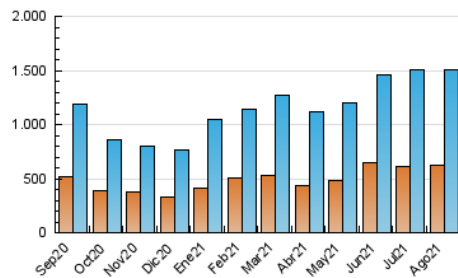


Páginas (x 1000)

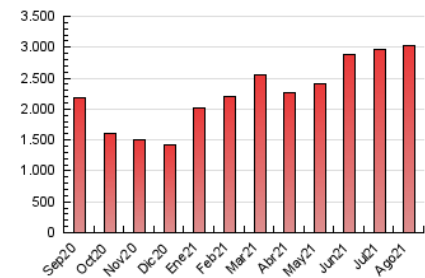


4.3 Por meses

N. únicos / Visitas (x 1000)



Páginas (x 1000)





## INFORMACION Y CONTROL DE PUBLICACIONES, S.A.

Velázquez, 46, 1º Drcha - Tel. 91 435 00 32 Fax 91 435 96 05 - 28001 - MADRID  
Av. Diagonal 497, 5a planta - Tel 93 439 24 18 Fax 93 419 25 34 - 08029 - BARCELONA

### Anexo - Tráfico Nacional

**Título:** PERIODICODEIBIZA.ES  
**URL Primaria:** http://periodicodeibiza.es  
**Editor:** Grupo Prensa Pitiusa, S.L.  
**Domicilio:** Camino Viejo San Mateo, 3  
**Ciudad:** 07800 IBIZA  
**Teléfono:** 971190543  
**Fax:**  
**E-mail:**  
**Clasificación:** Noticias e Información  
**Sub-Clasificación:** Noticias globales y actualidad



#### 1. Cifras totales y promedios (Nacional)

MES - AÑO	NAVEGADORES UNICOS	VISITAS	PAGINAS
Agosto - 2021	452.487	1.348.051	2.780.908
<b>PROMEDIO DIARIO</b>	<b>33.299</b>	<b>43.486</b>	<b>89.707</b>
<b>PROMEDIO LUNES-VIERNES</b>	<b>34.177</b>	<b>44.636</b>	<b>93.195</b>
<b>PROMEDIO SABADO-DOMINGO</b>	<b>31.151</b>	<b>40.674</b>	<b>81.181</b>
<b>PAGINAS / VISITAS</b>	<b>2,06</b>		
<b>DURACION MEDIA VISITAS</b>	<b>0:03:58</b>		
<b>DURACION MEDIA PAGINAS</b>	<b>0:03:07</b>		

#### 2. Secciones (Nacional)

	PAGINAS	%
<b>HOME</b>	1.095.446	39.39 %
<b>RESTO</b>	1.685.462	60.61 %

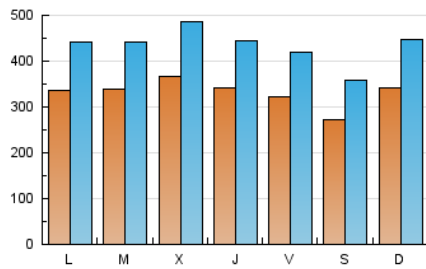
#### 3. Por día del mes (Nacional)

Día	N. únicos	Visitas	Páginas	Día	N. únicos	Visitas	Páginas	Día	N. únicos	Visitas	Páginas
1	21.820	29.698	60.882	11	29.200	38.575	85.092	21	28.839	37.388	79.772
2	29.076	38.865	82.886	12	29.956	38.852	84.177	22	37.157	48.467	95.174
3	39.172	49.262	92.319	13	30.995	40.730	90.432	23	36.060	48.249	100.835
4	33.963	43.343	81.586	14	27.129	35.920	79.117	24	28.396	38.071	79.695
5	30.999	39.847	77.298	15	34.482	42.634	77.461	25	25.597	34.939	77.090
6	37.505	47.772	97.528	16	32.184	41.677	93.355	26	22.942	31.431	64.763
7	26.629	34.887	68.002	17	36.866	48.285	116.332	27	22.739	30.562	62.006
8	33.649	43.986	83.424	18	58.403	77.621	165.879	28	26.503	34.892	69.158
9	33.642	43.119	86.203	19	53.306	67.220	133.760	29	44.153	58.196	117.635
10	27.588	36.590	80.252	20	37.945	48.903	109.828	30	37.564	49.474	96.900
								31	37.799	48.596	92.067

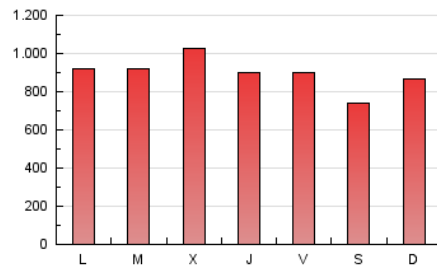
4. Gráficas (Nacional)

4.1 Por día de la semana (promedio)

N. únicos / Visitas (x 100)

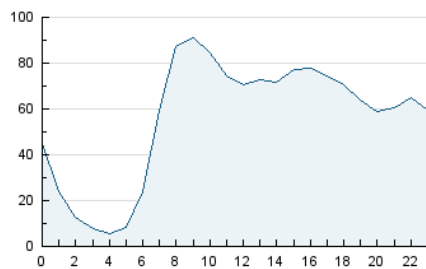


Páginas (x 100)

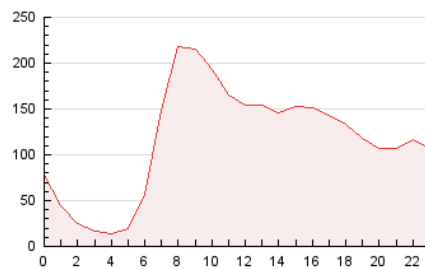


4.2 Por franja horaria (promedio)

Visitas\_\_ (x 1000)

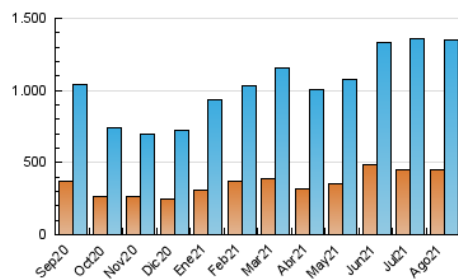


Páginas (x 1000)

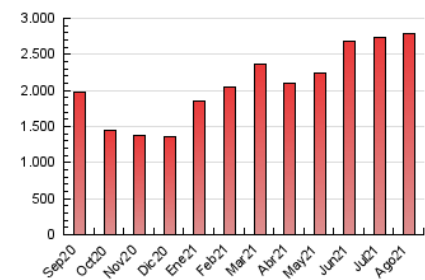


4.3 Por meses

N. únicos / Visitas (x 1000)



Páginas (x 1000)



## 5. Observaciones

Este Medio Electrónico de Comunicación ha sido medido por la herramienta Google Analytics de Google

## 6. Definiciones básicas (Para más información ver Normas Técnicas para el Control de los Medios Electrónicos de Comunicación)

### Página Vista:

Conjunto de ficheros enviado a un usuario como resultado de una petición del mismo recibida por el servidor. Cuando la página está formada por varios marcos (frames), el conjunto de los mismos tendrá, a efectos de cómputo, la consideración de una página unitaria.

### Visita:

Una secuencia ininterrumpida de páginas servidas a un usuario válido. Si dicho usuario no realiza peticiones de páginas en un periodo de tiempo (30 min) la siguiente petición constituirá el inicio de una nueva visita.

### Navegador Único:

Total de combinaciones únicas de una dirección IP y un identificador adicional. Los medios pueden utilizar cookies o el Identificador de Alta de registro.

### Duración Página Vista:

Tiempo acumulado en segundos de todas las páginas vistas (en visitas de dos o más páginas vistas), dividido por el número total de páginas vistas.

### Duración Visita:

Tiempo en segundos de todas las visitas de dos o más páginas vistas, dividido por el número total de visitas de dos o más páginas vistas.

### Tráfico nacional:

Audiencia/difusión correspondiente a España medida en base a los datos de las direcciones IP registradas por el sistema de medición.

## 7. Opinión

De OJDinteractiva, la división de INFORMACIÓN Y CONTROL DE PUBLICACIONES S.A.:

Hemos examinado la información facilitada por el editor del medio electrónico para el periodo que comprende la presente certificación.

Nuestro examen se ha realizado de acuerdo con las normas y procedimientos establecidos en las Normas Técnicas para el Control de los Medios Electrónicos de Comunicación.

En nuestra opinión, la presente acta presenta razonablemente la difusión/audiencia registrada por este medio electrónico.

### ADVERTENCIA:

El trabajo de OJDinteractiva, la división de INFORMACIÓN Y CONTROL DE PUBLICACIONES S.A (INTROL) se limita a la realización de pruebas para la revisión de los datos de recuento suministrados por el editor con la finalidad de expresar una opinión sobre la razonabilidad de dichos datos de acuerdo con las Normas Técnicas para el control de los MEC.

Por tanto, INTROL no acepta responsabilidad alguna por las inexactitudes o errores que puedan existir en los datos de recuento. Tampoco acepta ninguna responsabilidad por la falsedad en los datos de recuento recibidos del editor, ni por otros datos de medición que no están incluidos en el análisis.

Septiembre - 2021

OJDinteractiva