



## INFORMACION Y CONTROL DE PUBLICACIONES, S.A.

Velázquez, 46, 1º Drcha - Tel. 91 435 00 32 Fax 91 435 96 05 - 28001 - MADRID  
Av. Diagonal 497, 5a planta - Tel 93 439 24 18 Fax 93 419 25 34 - 08029 - BARCELONA

**Título:** PERIODICODEIBIZA.ES  
**URL Primaria:** http://periodicodeibiza.es  
**Editor:** Grupo Prensa Pitiusa, S.L.  
**Domicilio:** Camino Viejo San Mateo, 3  
**Ciudad:** 07800 IBIZA  
**Teléfono:** 971190543  
**Fax:**  
**E-mail:**  
**Clasificación:** Noticias e Información  
**Sub-Clasificación:** Noticias globales y actualidad



### 1. Cifras totales y promedios (Nacional e Internacional)

MES - AÑO	NAVEGADORES UNICOS	VISITAS	PAGINAS
Mayo - 2022	540.778	1.345.959	2.640.685
<b>PROMEDIO DIARIO</b>	<b>34.167</b>	<b>43.418</b>	<b>85.183</b>
<b>PROMEDIO LUNES-VIERNES</b>	35.202	44.786	87.983
<b>PROMEDIO SABADO-DOMINGO</b>	31.637	40.074	78.340
<b>PAGINAS / VISITAS</b>	1,96		
<b>DURACION MEDIA VISITAS</b>	0:03:00		
<b>DURACION MEDIA PAGINAS</b>	0:03:08		

### 2. Secciones (Nacional e Internacional)

	PAGINAS	%
<b>HOME</b>	858.596	32.51 %
<b>RESTO</b>	1.782.089	67.49 %

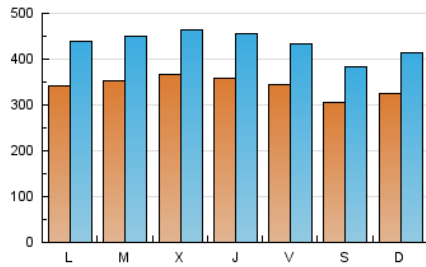
### 3. Por día del mes (Nacional e Internacional)

Día	N. únicos	Visitas	Páginas	Día	N. únicos	Visitas	Páginas	Día	N. únicos	Visitas	Páginas
1	34.254	43.652	85.452	11	28.777	36.334	73.935	21	29.659	36.753	70.747
2	35.678	45.833	90.484	12	42.337	53.892	106.251	22	35.208	44.754	87.164
3	33.225	43.766	87.522	13	42.733	53.197	100.867	23	36.225	46.051	90.902
4	38.055	49.087	92.673	14	36.466	44.627	83.760	24	38.164	49.514	95.707
5	34.041	43.236	85.040	15	33.910	42.726	83.664	25	38.435	49.173	98.805
6	30.184	37.263	71.507	16	33.935	43.923	90.748	26	28.596	37.239	75.866
7	29.087	37.519	72.098	17	41.699	51.219	95.168	27	27.548	36.145	74.815
8	30.101	38.343	76.281	18	40.904	50.682	96.425	28	26.659	34.378	69.861
9	32.296	41.023	80.576	19	38.251	48.004	90.877	29	29.392	37.917	76.035
10	28.617	36.325	74.053	20	36.798	46.395	89.629	30	33.369	43.134	88.615
								31	34.584	43.855	85.158

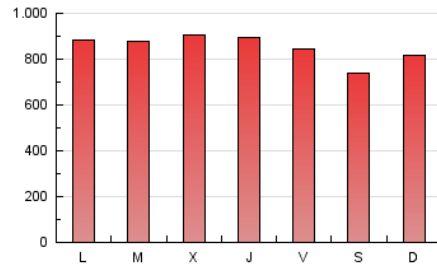
4. Gráficas (Nacional e Internacional)

4.1 Por día de la semana (promedio)

N. únicos / Visitas (x 100)

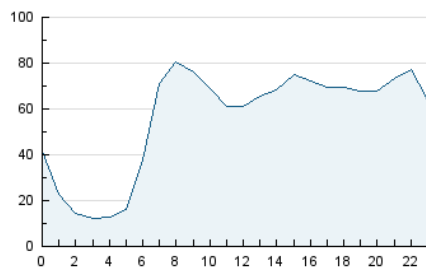


Páginas (x 100)

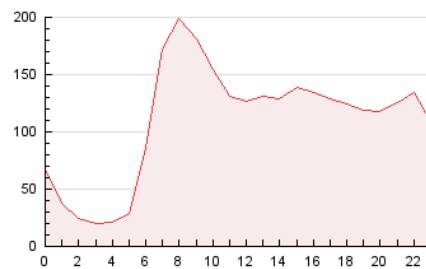


4.2 Por franja horaria (promedio)

Visitas\_ (x 1000)

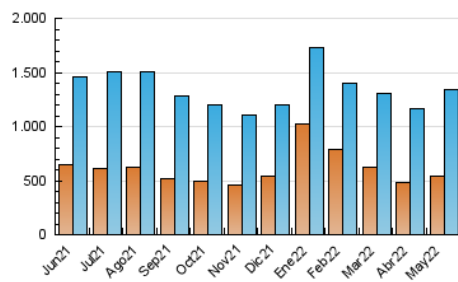


Páginas (x 1000)

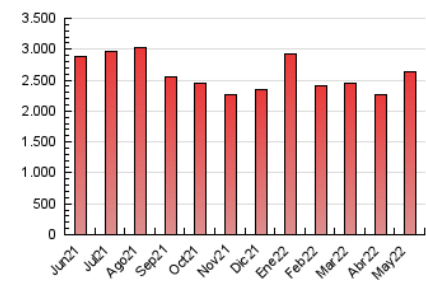


4.3 Por meses

N. únicos / Visitas (x 1000)



Páginas (x 1000)





## INFORMACION Y CONTROL DE PUBLICACIONES, S.A.

Velázquez, 46, 1º Drcha - Tel. 91 435 00 32 Fax 91 435 96 05 - 28001 - MADRID  
Av. Diagonal 497, 5a planta - Tel 93 439 24 18 Fax 93 419 25 34 - 08029 - BARCELONA

### Anexo - Tráfico Nacional

**Título:** PERIODICODEIBIZA.ES  
**URL Primaria:** http://periodicodeibiza.es  
**Editor:** Grupo Prensa Pitiusa, S.L.  
**Domicilio:** Camino Viejo San Mateo, 3  
**Ciudad:** 07800 IBIZA  
**Teléfono:** 971190543  
**Fax:**  
**E-mail:**  
**Clasificación:** Noticias e Información  
**Sub-Clasificación:** Noticias globales y actualidad



#### 1. Cifras totales y promedios (Nacional)

MES - AÑO	NAVEGADORES UNICOS	VISITAS	PAGINAS
Mayo - 2022	393.562	1.185.978	2.416.372
<b>PROMEDIO DIARIO</b>	<b>29.465</b>	<b>38.257</b>	<b>77.947</b>
<b>PROMEDIO LUNES-VIERNES</b>	<b>30.380</b>	<b>39.486</b>	<b>80.550</b>
<b>PROMEDIO SABADO-DOMINGO</b>	<b>27.226</b>	<b>35.254</b>	<b>71.585</b>
<b>PAGINAS / VISITAS</b>	<b>2,04</b>		
<b>DURACION MEDIA VISITAS</b>	<b>0:03:45</b>		
<b>DURACION MEDIA PAGINAS</b>	<b>0:03:05</b>		

#### 2. Secciones (Nacional)

	PAGINAS	%
<b>HOME</b>	822.961	34.06 %
<b>RESTO</b>	1.593.411	65.94 %

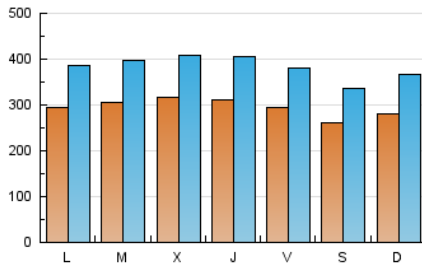
#### 3. Por día del mes (Nacional)

Día	N. únicos	Visitas	Páginas	Día	N. únicos	Visitas	Páginas	Día	N. únicos	Visitas	Páginas
1	30.063	39.077	78.585	11	24.542	31.723	67.225	21	25.504	32.126	64.156
2	30.919	40.509	82.717	12	37.796	48.663	98.447	22	30.256	39.333	79.445
3	28.620	38.689	80.471	13	37.593	47.459	92.689	23	31.055	40.370	83.092
4	32.959	43.530	84.991	14	30.801	38.659	75.720	24	32.938	43.748	87.841
5	28.909	37.658	77.334	15	28.849	37.226	76.204	25	33.381	43.495	90.982
6	24.004	30.793	63.005	16	28.702	38.017	82.431	26	24.735	33.106	69.988
7	24.179	32.093	64.791	17	36.759	45.673	87.570	27	24.427	32.608	69.621
8	25.355	33.177	69.166	18	35.746	45.053	88.427	28	23.823	31.086	65.097
9	27.008	35.339	72.681	19	33.175	42.616	83.369	29	26.205	34.513	71.101
10	24.069	31.385	67.208	20	32.011	41.140	81.986	30	29.218	38.561	82.181
								31	29.804	38.553	77.851

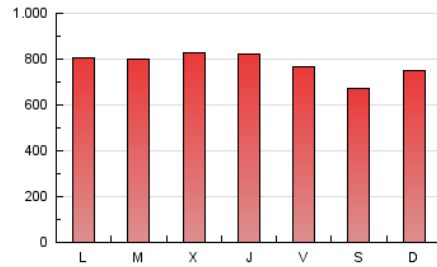
#### 4. Gráficas (Nacional)

##### 4.1 Por día de la semana (promedio)

N. únicos / Visitas (x 100)

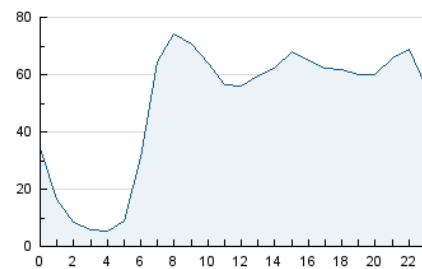


Páginas (x 100)

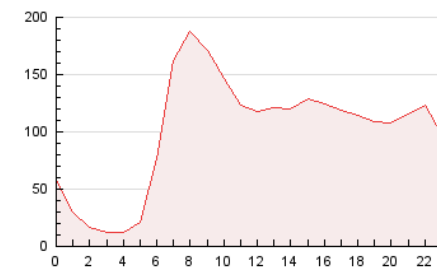


##### 4.2 Por franja horaria (promedio)

Visitas\_ (x 1000)

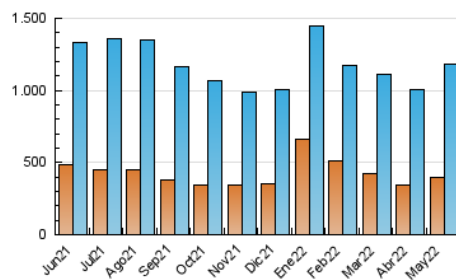


Páginas (x 1000)

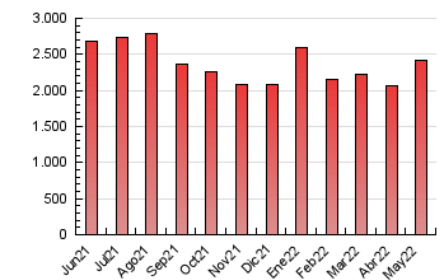


##### 4.3 Por meses

N. únicos / Visitas (x 1000)



Páginas (x 1000)



## 5. Observaciones

Este Medio Electrónico de Comunicación ha sido medido por la herramienta Google Analytics de Google

## 6. Definiciones básicas (Para más información ver Normas Técnicas para el Control de los Medios Electrónicos de Comunicación)

### Página Vista:

Conjunto de ficheros enviado a un usuario como resultado de una petición del mismo recibida por el servidor. Cuando la página está formada por varios marcos (frames), el conjunto de los mismos tendrá, a efectos de cómputo, la consideración de una página unitaria.

### Visita:

Una secuencia ininterrumpida de páginas servidas a un usuario válido. Si dicho usuario no realiza peticiones de páginas en un periodo de tiempo (30 min) la siguiente petición constituirá el inicio de una nueva visita.

### Navegador Único:

Total de combinaciones únicas de una dirección IP y un identificador adicional. Los medios pueden utilizar cookies o el Identificador de Alta de registro.

### Duración Página Vista:

Tiempo acumulado en segundos de todas las páginas vistas (en visitas de dos o más páginas vistas), dividido por el número total de páginas vistas.

### Duración Visita:

Tiempo en segundos de todas las visitas de dos o más páginas vistas, dividido por el número total de visitas de dos o más páginas vistas.

### Tráfico nacional:

Audiencia/difusión correspondiente a España medida en base a los datos de las direcciones IP registradas por el sistema de medición.

## 7. Opinión

De OJDinteractiva, la división de INFORMACIÓN Y CONTROL DE PUBLICACIONES S.A.:

Hemos examinado la información facilitada por el editor del medio electrónico para el periodo que comprende la presente certificación.

Nuestro examen se ha realizado de acuerdo con las normas y procedimientos establecidos en las Normas Técnicas para el Control de los Medios Electrónicos de Comunicación.

En nuestra opinión, la presente acta presenta razonablemente la difusión/audiencia registrada por este medio electrónico.

### ADVERTENCIA:

El trabajo de OJDinteractiva, la división de INFORMACIÓN Y CONTROL DE PUBLICACIONES S.A (INTROL) se limita a la realización de pruebas para la revisión de los datos de recuento suministrados por el editor con la finalidad de expresar una opinión sobre la razonabilidad de dichos datos de acuerdo con las Normas Técnicas para el control de los MEC. Por tanto, INTROL no acepta responsabilidad alguna por las inexactitudes o errores que puedan existir en los datos de recuento. Tampoco acepta ninguna responsabilidad por la falsedad en los datos de recuento recibidos del editor, ni por otros datos de medición que no están incluidos en el análisis.

Junio - 2022

OJDinteractiva