



## INFORMACION Y CONTROL DE PUBLICACIONES, S.A.

Velázquez, 46, 1º Drcha - Tel. 91 435 00 32 Fax 91 435 96 05 - 28001 - MADRID  
Av. Diagonal 497, 5a planta - Tel 93 439 24 18 Fax 93 419 25 34 - 08029 - BARCELONA

**Título:** PERIODICODEIBIZA.ES  
**URL Primaria:** http://periodicodeibiza.es  
**Editor:** Grupo Prensa Pitiusa, S.L.  
**Domicilio:** Camino Viejo San Mateo, 3  
**Ciudad:** 07800 IBIZA  
**Teléfono:** 971190543  
**Fax:**  
**E-mail:**  
**Clasificación:** Noticias e Información  
**Sub-Clasificación:** Noticias globales y actualidad



### 1. Cifras totales y promedios (Nacional e Internacional)

MES - AÑO	NAVEGADORES UNICOS	VISITAS	PAGINAS
Enero - 2022	1.026.845	1.729.906	2.921.258
<b>PROMEDIO DIARIO</b>	<b>47.439</b>	<b>55.803</b>	<b>94.234</b>
<b>PROMEDIO LUNES-VIERNES</b>	<b>39.560</b>	<b>48.083</b>	<b>88.467</b>
<b>PROMEDIO SABADO-DOMINGO</b>	<b>63.984</b>	<b>72.016</b>	<b>106.346</b>
<b>PAGINAS / VISITAS</b>	<b>1,69</b>		
<b>DURACION MEDIA VISITAS</b>	<b>0:02:23</b>		
<b>DURACION MEDIA PAGINAS</b>	<b>0:03:28</b>		

### 2. Secciones (Nacional e Internacional)

	PAGINAS	%
<b>HOME</b>	943.678	32.30 %
<b>RESTO</b>	1.977.580	67.70 %

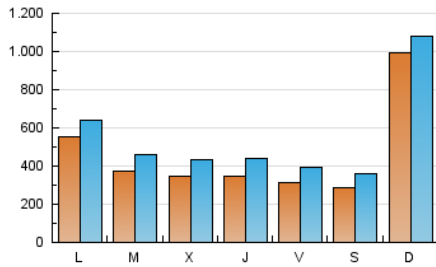
### 3. Por día del mes (Nacional e Internacional)

Día	N. únicos	Visitas	Páginas	Día	N. únicos	Visitas	Páginas	Día	N. únicos	Visitas	Páginas
1	30.084	38.652	66.314	11	28.773	37.080	73.384	21	30.867	40.061	84.304
2	41.789	51.137	90.746	12	33.689	43.058	85.218	22	32.384	41.133	86.991
3	42.241	51.940	98.151	13	33.889	42.719	86.762	23	28.173	35.605	68.322
4	39.019	48.664	92.887	14	31.355	39.013	79.596	24	30.407	38.853	77.197
5	36.292	45.269	85.660	15	27.609	33.631	63.811	25	50.985	59.406	99.339
6	40.811	49.291	86.395	16	26.296	32.636	61.994	26	35.723	43.501	79.380
7	36.449	44.102	77.611	17	32.402	40.346	74.909	27	27.183	34.676	74.687
8	27.168	34.587	65.205	18	30.926	38.623	79.648	28	27.270	34.438	71.443
9	30.495	37.961	72.004	19	32.939	41.050	84.650	29	27.569	33.631	62.789
10	32.572	40.831	78.285	20	37.494	48.796	101.499	30	368.274	381.191	425.284
								31	139.477	148.025	186.793

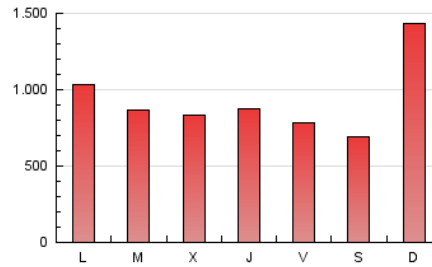
4. Gráficas (Nacional e Internacional)

4.1 Por día de la semana (promedio)

N. únicos / Visitas (x 100)



Páginas (x 100)

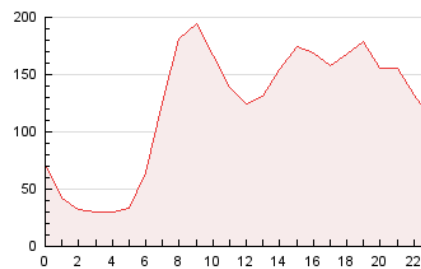


4.2 Por franja horaria (promedio)

Visitas (x 1000)

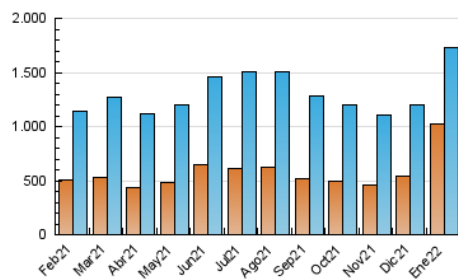


Páginas (x 1000)

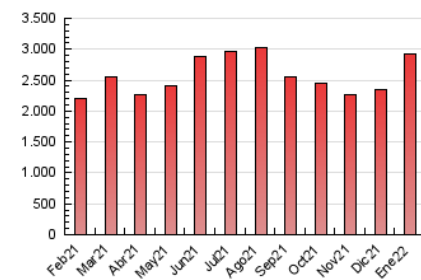


4.3 Por meses

N. únicos / Visitas (x 1000)



Páginas (x 1000)





## INFORMACION Y CONTROL DE PUBLICACIONES, S.A.

Velázquez, 46, 1º Drcha - Tel. 91 435 00 32 Fax 91 435 96 05 - 28001 - MADRID  
Av. Diagonal 497, 5a planta - Tel 93 439 24 18 Fax 93 419 25 34 - 08029 - BARCELONA

### Anexo - Tráfico Nacional

**Título:** PERIODICODEIBIZA.ES  
**URL Primaria:** http://periodicodeibiza.es  
**Editor:** Grupo Prensa Pitiusa, S.L.  
**Domicilio:** Camino Viejo San Mateo, 3  
**Ciudad:** 07800 IBIZA  
**Teléfono:** 971190543  
**Fax:**  
**E-mail:**  
**Clasificación:** Noticias e Información  
**Sub-Clasificación:** Noticias globales y actualidad



#### 1. Cifras totales y promedios (Nacional)

MES - AÑO	NAVEGADORES UNICOS	VISITAS	PAGINAS
Enero - 2022	663.584	1.451.042	2.588.950
<b>PROMEDIO DIARIO</b>	<b>38.854</b>	<b>46.808</b>	<b>83.515</b>
<b>PROMEDIO LUNES-VIERNES</b>	<b>31.046</b>	<b>39.094</b>	<b>77.234</b>
<b>PROMEDIO SABADO-DOMINGO</b>	<b>55.251</b>	<b>63.006</b>	<b>96.703</b>
<b>PAGINAS / VISITAS</b>	<b>1,78</b>		
<b>DURACION MEDIA VISITAS</b>	<b>0:03:40</b>		
<b>DURACION MEDIA PAGINAS</b>	<b>0:03:32</b>		

#### 2. Secciones (Nacional)

	PAGINAS	%
<b>HOME</b>	893.824	34.52 %
<b>RESTO</b>	1.695.126	65.48 %

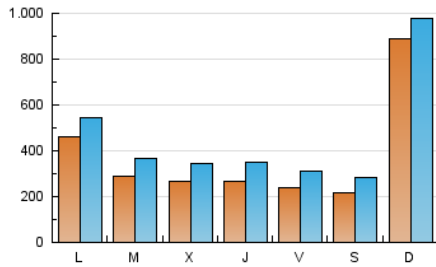
#### 3. Por día del mes (Nacional)

Día	N. únicos	Visitas	Páginas	Día	N. únicos	Visitas	Páginas	Día	N. únicos	Visitas	Páginas
1	23.708	31.567	56.767	11	20.990	28.735	62.474	21	23.889	32.560	73.956
2	31.718	40.234	75.970	12	25.765	34.504	74.017	22	25.303	33.707	76.655
3	30.540	39.366	80.841	13	25.833	34.121	75.242	23	21.131	27.979	58.266
4	27.914	36.710	76.475	14	23.671	30.832	68.571	24	23.055	30.917	66.614
5	25.817	34.139	70.794	15	21.006	26.627	54.854	25	42.955	51.062	89.119
6	30.628	38.274	72.234	16	19.886	25.711	53.187	26	28.896	35.949	69.399
7	27.411	34.661	65.127	17	25.450	32.679	64.775	27	20.396	27.269	64.940
8	19.323	26.073	54.243	18	23.346	30.824	69.378	28	20.255	27.028	61.914
9	22.918	29.803	61.268	19	25.094	32.743	73.609	29	17.750	23.397	49.140
10	24.428	32.063	66.825	20	29.846	40.448	90.212	30	349.767	364.965	426.679
								31	125.786	136.095	185.405

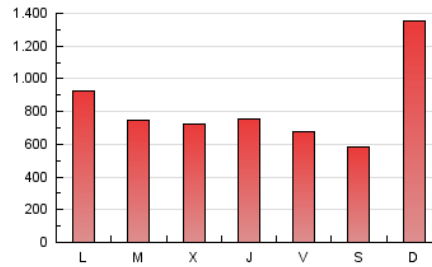
4. Gráficas (Nacional)

4.1 Por día de la semana (promedio)

N. únicos / Visitas (x 100)

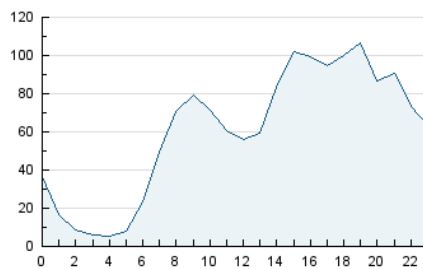


Páginas (x 100)

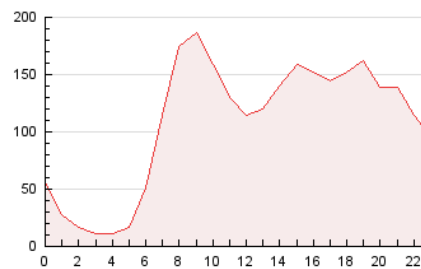


4.2 Por franja horaria (promedio)

Visitas\_ (x 1000)

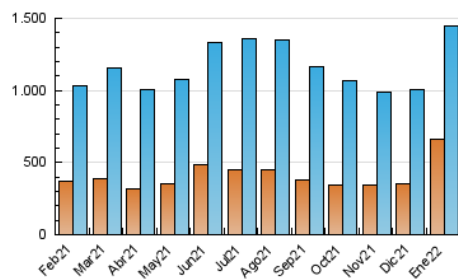


Páginas (x 1000)

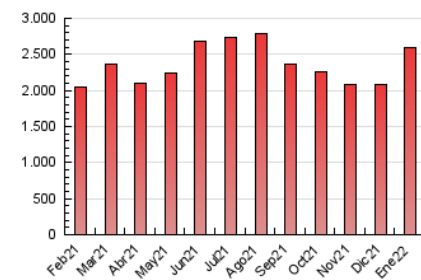


4.3 Por meses

N. únicos / Visitas (x 1000)



Páginas (x 1000)



## 5. Observaciones

Este Medio Electrónico de Comunicación ha sido medido por la herramienta Google Analytics de Google

## 6. Definiciones básicas (Para más información ver Normas Técnicas para el Control de los Medios Electrónicos de Comunicación)

### Página Vista:

Conjunto de ficheros enviado a un usuario como resultado de una petición del mismo recibida por el servidor. Cuando la página está formada por varios marcos (frames), el conjunto de los mismos tendrá, a efectos de cómputo, la consideración de una página unitaria.

### Visita:

Una secuencia ininterrumpida de páginas servidas a un usuario válido. Si dicho usuario no realiza peticiones de páginas en un periodo de tiempo (30 min) la siguiente petición constituirá el inicio de una nueva visita.

### Navegador Único:

Total de combinaciones únicas de una dirección IP y un identificador adicional. Los medios pueden utilizar cookies o el Identificador de Alta de registro.

### Duración Página Vista:

Tiempo acumulado en segundos de todas las páginas vistas (en visitas de dos o más páginas vistas), dividido por el número total de páginas vistas.

### Duración Visita:

Tiempo en segundos de todas las visitas de dos o más páginas vistas, dividido por el número total de visitas de dos o más páginas vistas.

### Tráfico nacional:

Audiencia/difusión correspondiente a España medida en base a los datos de las direcciones IP registradas por el sistema de medición.

## 7. Opinión

De OJDinteractiva, la división de INFORMACIÓN Y CONTROL DE PUBLICACIONES S.A.:

Hemos examinado la información facilitada por el editor del medio electrónico para el periodo que comprende la presente certificación.

Nuestro examen se ha realizado de acuerdo con las normas y procedimientos establecidos en las Normas Técnicas para el Control de los Medios Electrónicos de Comunicación.

En nuestra opinión, la presente acta presenta razonablemente la difusión/audiencia registrada por este medio electrónico.

### ADVERTENCIA:

El trabajo de OJDinteractiva, la división de INFORMACIÓN Y CONTROL DE PUBLICACIONES S.A (INTROL) se limita a la realización de pruebas para la revisión de los datos de recuento suministrados por el editor con la finalidad de expresar una opinión sobre la razonabilidad de dichos datos de acuerdo con las Normas Técnicas para el control de los MEC. Por tanto, INTROL no acepta responsabilidad alguna por las inexactitudes o errores que puedan existir en los datos de recuento. Tampoco acepta ninguna responsabilidad por la falsedad en los datos de recuento recibidos del editor, ni por otros datos de medición que no están incluidos en el análisis.

Febrero - 2022

OJDinteractiva