



## INFORMACION Y CONTROL DE PUBLICACIONES, S.A.

Velázquez, 46, 1ª Drcha - Tel. 91 435 00 32 Fax 91 435 96 05 - 28001 - MADRID  
Av. Diagonal 497, 5a planta - Tel 93 439 24 18 Fax 93 419 25 34 - 08029 - BARCELONA

**Título:** SOMGRANOLLERS.CAT  
**URL Primaria:** http://www.somgranollers.cat  
**Editor:** Abacus, S.C.C.L.  
**Domicilio:** Perú, 186  
**Ciudad:** 08020 BARCELONA  
**Teléfono:** 93 634 76 10  
**Fax:** 93 389 95 42  
**E-mail:**  
**Clasificación:** Noticias e Información  
**Sub-Clasificación:** Noticias globales y actualidad

**somGranollers**

### 1. Cifras totales y promedios (Nacional e Internacional)

MES - AÑO	NAVEGADORES UNICOS	VISITAS	PAGINAS
Noviembre - 2025	11.899	19.822	30.183
<b>PROMEDIO DIARIO</b>	<b>576</b>	<b>667</b>	<b>1.006</b>
<b>PROMEDIO LUNES-VIERNES</b>	668	781	1.199
<b>PROMEDIO SABADO-DOMINGO</b>	391	438	621
<b>PAGINAS / VISITAS</b>	1,51		
<b>DURACION MEDIA VISITAS</b>	0:02:08		
<b>TIEMPO INTERACCIÓN MEDIO</b>	0:01:20		

### 2. Secciones (Nacional e Internacional)

	PAGINAS	%
<b>HOME</b>	7.497	24.84 %
<b>RESTO</b>	22.686	75.16 %

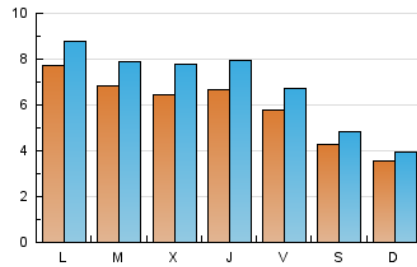
### 3. Por día del mes (Nacional e Internacional)

Día	N. únicos	Visitas	Páginas	Día	N. únicos	Visitas	Páginas	Día	N. únicos	Visitas	Páginas
<b>1</b>	536	617	864	<b>11</b>	447	523	869	<b>21</b>	661	755	1.208
<b>2</b>	552	614	862	<b>12</b>	327	409	659	<b>22</b>	510	557	777
<b>3</b>	647	779	1.306	<b>13</b>	677	797	1.287	<b>23</b>	329	371	495
<b>4</b>	600	712	1.087	<b>14</b>	543	655	1.042	<b>24</b>	1.508	1.637	2.128
<b>5</b>	563	681	957	<b>15</b>	397	435	644	<b>25</b>	1.148	1.267	1.715
<b>6</b>	555	673	1.157	<b>16</b>	277	308	467	<b>26</b>	1.169	1.359	1.920
<b>7</b>	499	566	921	<b>17</b>	550	653	1.057	<b>27</b>	807	964	1.559
<b>8</b>	294	332	475	<b>18</b>	531	645	993	<b>28</b>	617	718	1.143
<b>9</b>	249	282	421	<b>19</b>	516	657	1.147	<b>29</b>	411	468	650
<b>10</b>	378	439	715	<b>20</b>	623	734	1.108	<b>30</b>	357	391	550

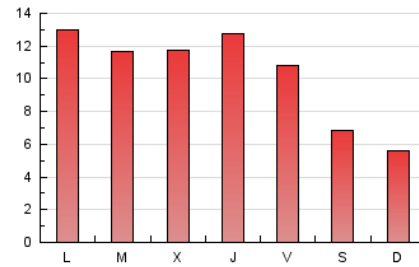
#### 4. Gráficas (Nacional e Internacional)

##### 4.1 Por día de la semana (promedio)

N. únicos / Visitas (x 100)



Páginas (x 100)

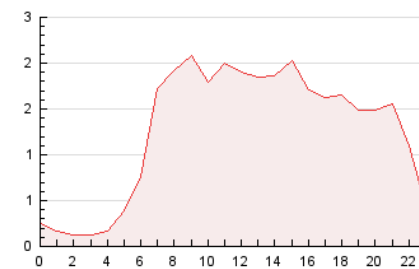


##### 4.2 Por franja horaria (promedio)

Visitas\_ (x 1000)

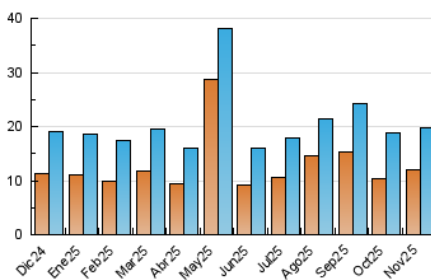


Páginas (x 1000)

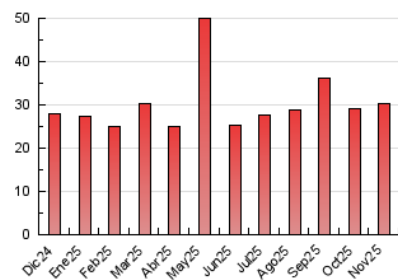


##### 4.3 Por meses

N. únicos / Visitas (x 1000)



Páginas (x 1000)





## INFORMACION Y CONTROL DE PUBLICACIONES, S.A.

Velázquez, 46, 1ª Drcha - Tel. 91 435 00 32 Fax 91 435 96 05 - 28001 - MADRID  
 Av. Diagonal 497, 5a planta - Tel 93 439 24 18 Fax 93 419 25 34 - 08029 - BARCELONA

### Anexo - Tráfico Nacional

**Título:** SOMGRANOLLERS.CAT  
**URL Primaria:** http://www.somgranollers.cat  
**Editor:** Abacus, S.C.C.L.  
**Domicilio:** Perú, 186  
**Ciudad:** 08020 BARCELONA  
**Teléfono:** 93 634 76 10  
**Fax:** 93 389 95 42  
**E-mail:**  
**Clasificación:** Noticias e Información  
**Sub-Clasificación:** Noticias globales y actualidad

**somGranollers**

#### 1. Cifras totales y promedios (Nacional)

MES - AÑO	NAVEGADORES UNICOS	VISITAS	PAGINAS
Noviembre - 2025	10.948	18.925	29.004
<b>PROMEDIO DIARIO</b>	<b>541</b>	<b>631</b>	<b>967</b>
<b>PROMEDIO LUNES-VIERNES</b>	629	741	1.154
<b>PROMEDIO SABADO-DOMINGO</b>	364	411	592
<b>PAGINAS / VISITAS</b>	1,53		
<b>DURACION MEDIA VISITAS</b>	0:02:12		
<b>TIEMPO INTERACCIÓN MEDIO</b>	0:01:26		

#### 2. Secciones (Nacional)

	PAGINAS	%
<b>HOME</b>	7.397	25.50 %
<b>RESTO</b>	21.607	74.50 %

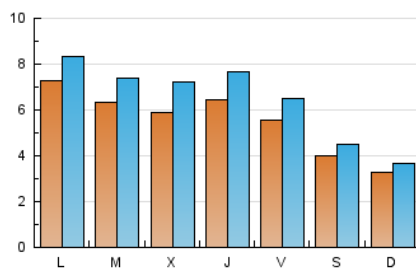
#### 3. Por día del mes (Nacional)

Día	N. únicos	Visitas	Páginas	Día	N. únicos	Visitas	Páginas	Día	N. únicos	Visitas	Páginas
<b>1</b>	491	574	809	<b>11</b>	440	516	851	<b>21</b>	610	704	1.157
<b>2</b>	489	551	799	<b>12</b>	321	403	653	<b>22</b>	473	518	732
<b>3</b>	547	674	1.175	<b>13</b>	668	788	1.274	<b>23</b>	296	337	461
<b>4</b>	490	599	973	<b>14</b>	535	646	1.031	<b>24</b>	1.441	1.571	2.061
<b>5</b>	456	573	849	<b>15</b>	392	430	633	<b>25</b>	1.099	1.217	1.661
<b>6</b>	547	664	1.134	<b>16</b>	276	307	466	<b>26</b>	1.131	1.321	1.876
<b>7</b>	496	563	917	<b>17</b>	543	646	1.045	<b>27</b>	778	934	1.530
<b>8</b>	290	327	470	<b>18</b>	504	616	960	<b>28</b>	575	677	1.101
<b>9</b>	247	280	416	<b>19</b>	448	588	1.077	<b>29</b>	355	412	598
<b>10</b>	372	433	705	<b>20</b>	576	687	1.058	<b>30</b>	335	369	532

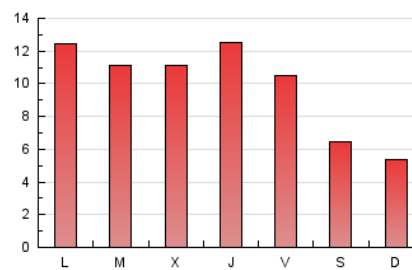
#### 4. Gráficas (Nacional)

##### 4.1 Por día de la semana (promedio)

N. únicos / Visitas (x 100)

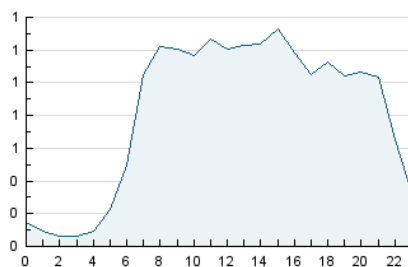


Páginas (x 100)

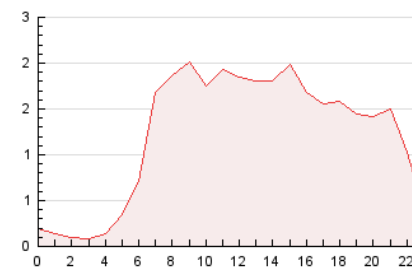


##### 4.2 Por franja horaria (promedio)

Visitas\_ (x 1000)

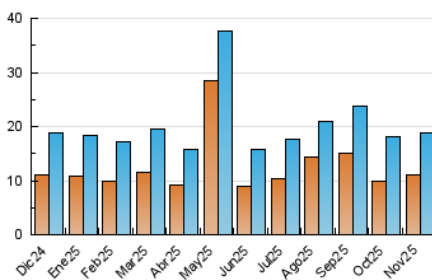


Páginas (x 1000)

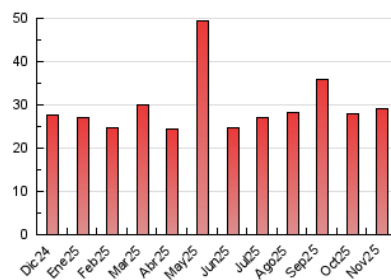


##### 4.3 Por meses

N. únicos / Visitas (x 1000)



Páginas (x 1000)



## 5. Observaciones

Este Medio Electrónico de Comunicación ha sido medido por la herramienta Google Analytics de Google (GA4).

## 6. Definiciones básicas (Para más información ver Normas Técnicas para el Control de los Medios Electrónicos de Comunicación)

### Página Vista:

Conjunto de ficheros enviado a un usuario como resultado de una petición del mismo recibida por el servidor. Cuando la página está formada por varios marcos (frames), el conjunto de los mismos tendrá, a efectos de cómputo, la consideración de una página unitaria.

### Visita:

Una secuencia ininterrumpida de páginas servidas a un usuario válido. Si dicho usuario no realiza peticiones de páginas en un periodo de tiempo (30 min) la siguiente petición constituirá el inicio de una nueva visita.

### Navegador Único:

Total de combinaciones únicas de una dirección IP y un identificador adicional. Los medios pueden utilizar cookies o el Identificador de Alta de registro.

### Duración Página Vista:

Tiempo acumulado en segundos de todas las páginas vistas (en visitas de dos o más páginas vistas), dividido por el número total de páginas vistas.

### Duración Visita:

Tiempo en segundos de todas las visitas de dos o más páginas vistas, dividido por el número total de visitas de dos o más páginas vistas.

### Tráfico nacional:

Audiencia/difusión correspondiente a España medida en base a los datos de las direcciones IP registradas por el sistema de medición.

## 7. Opinión

De OJDinteractiva, la división de INFORMACIÓN Y CONTROL DE PUBLICACIONES S.A.:

Hemos examinado la información facilitada por el editor del medio electrónico para el periodo que comprende la presente certificación.

Nuestro examen se ha realizado de acuerdo con las normas y procedimientos establecidos en las Normas Técnicas para el Control de los Medios Electrónicos de Comunicación.

En nuestra opinión, la presente acta presenta razonablemente la difusión/audiencia registrada por este medio electrónico.

### ADVERTENCIA:

El trabajo de OJDinteractiva, la división de INFORMACIÓN Y CONTROL DE PUBLICACIONES S.A (INTROL) se limita a la realización de pruebas para la revisión de los datos de recuento suministrados por el editor con la finalidad de expresar una opinión sobre la razonabilidad de dichos datos de acuerdo con las Normas Técnicas para el control de los MEC.

Por tanto, INTROL no acepta responsabilidad alguna por las inexactitudes o errores que puedan existir en los datos de recuento. Tampoco acepta ninguna responsabilidad por la falsedad en los datos de recuento recibidos del editor, ni por otros datos de medición que no están incluidos en el análisis.

Diciembre - 2025

OJDinteractiva