



## INFORMACION Y CONTROL DE PUBLICACIONES, S.A.

Velázquez, 46, 1º Drcha - Tel. 91 435 00 32 Fax 91 435 96 05 - 28001 - MADRID  
 Av. Diagonal 497, 5a planta - Tel 93 439 24 18 Fax 93 419 25 34 - 08029 - BARCELONA

**Título:** SOMGRANOLLERS.CAT  
**URL Primaria:** http://www.somgranollers.cat  
**Editor:** Abacus, S.C.C.L.  
**Domicilio:** Perú, 186  
**Ciudad:** 08020 BARCELONA  
**Teléfono:** 93 634 76 10  
**Fax:** 93 389 95 42  
**E-mail:**  
**Clasificación:** Noticias e Información  
**Sub-Clasificación:** Noticias globales y actualidad

### 1. Cifras totales y promedios (Nacional e Internacional)

MES - AÑO	NAVEGADORES UNICOS	VISITAS	PAGINAS
Marzo - 2026	12.076	21.378	34.881
<b>PROMEDIO DIARIO</b>	<b>588</b>	<b>684</b>	<b>1.125</b>
<b>PROMEDIO LUNES-VIERNES</b>	642	758	1.288
<b>PROMEDIO SABADO-DOMINGO</b>	454	504	727
<b>PAGINAS / VISITAS</b>	1,64		
<b>DURACION MEDIA VISITAS</b>	0:02:14		
<b>TIEMPO INTERACCIÓN MEDIO</b>	0:01:20		

### 2. Secciones (Nacional e Internacional)

	PAGINAS	%
<b>HOME</b>	8.786	25.19 %
<b>RESTO</b>	26.095	74.81 %

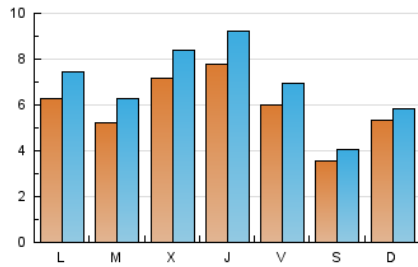
### 3. Por día del mes (Nacional e Internacional)

Día	N. únicos	Visitas	Páginas	Día	N. únicos	Visitas	Páginas	Día	N. únicos	Visitas	Páginas
<b>1</b>	526	596	856	<b>11</b>	1.112	1.266	1.971	<b>21</b>	415	469	724
<b>2</b>	1.163	1.333	1.869	<b>12</b>	1.107	1.291	1.959	<b>22</b>	1.220	1.296	1.712
<b>3</b>	528	611	1.052	<b>13</b>	916	1.044	1.421	<b>23</b>	638	746	1.214
<b>4</b>	504	573	921	<b>14</b>	487	559	776	<b>24</b>	604	708	1.278
<b>5</b>	593	711	1.143	<b>15</b>	449	504	746	<b>25</b>	696	825	1.455
<b>6</b>	464	530	847	<b>16</b>	496	604	1.170	<b>26</b>	701	836	1.606
<b>7</b>	261	287	399	<b>17</b>	540	690	1.195	<b>27</b>	502	590	978
<b>8</b>	230	264	409	<b>18</b>	564	684	1.265	<b>28</b>	270	305	521
<b>9</b>	505	603	973	<b>19</b>	704	846	1.534	<b>29</b>	232	260	400
<b>10</b>	568	683	1.109	<b>20</b>	519	610	1.070	<b>30</b>	337	432	803
								<b>31</b>	373	451	1.505

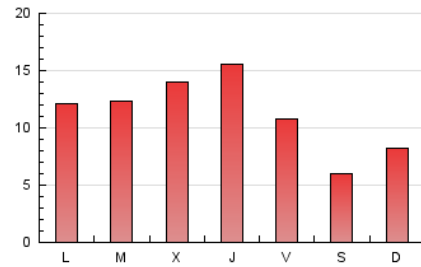
#### 4. Gráficas (Nacional e Internacional)

##### 4.1 Por día de la semana (promedio)

N. únicos / Visitas (x 100)

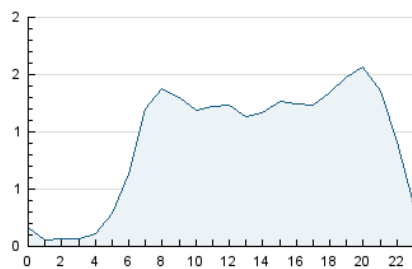


Páginas (x 100)

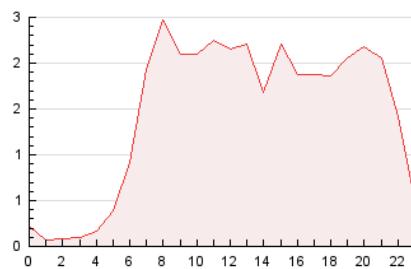


##### 4.2 Por franja horaria (promedio)

Visitas\_ (x 1000)

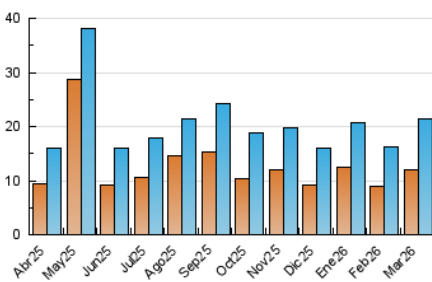


Páginas (x 1000)

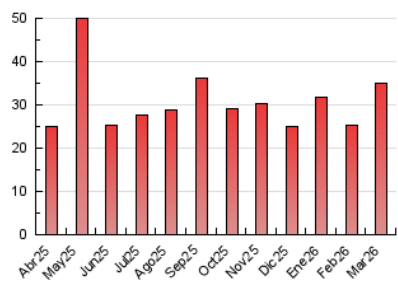


##### 4.3 Por meses

N. únicos / Visitas (x 1000)



Páginas (x 1000)





## INFORMACION Y CONTROL DE PUBLICACIONES, S.A.

Velázquez, 46, 1ª Drcha - Tel. 91 435 00 32 Fax 91 435 96 05 - 28001 - MADRID  
Av. Diagonal 497, 5a planta - Tel 93 439 24 18 Fax 93 419 25 34 - 08029 - BARCELONA

### Anexo - Tráfico Nacional

**Título:** SOMGRANOLLERS.CAT  
**URL Primaria:** http://www.somgranollers.cat  
**Editor:** Abacus, S.C.C.L.  
**Domicilio:** Perú, 186  
**Ciudad:** 08020 BARCELONA  
**Teléfono:** 93 634 76 10  
**Fax:** 93 389 95 42  
**E-mail:**  
**Clasificación:** Noticias e Información  
**Sub-Clasificación:** Noticias globales y actualidad

#### 1. Cifras totales y promedios (Nacional)

MES - AÑO	NAVEGADORES UNICOS	VISITAS	PAGINAS
Marzo - 2026	11.805	20.909	34.343
<b>PROMEDIO DIARIO</b>	<b>576</b>	<b>671</b>	<b>1.108</b>
<b>PROMEDIO LUNES-VIERNES</b>	629	743	1.268
<b>PROMEDIO SABADO-DOMINGO</b>	446	496	717
<b>PAGINAS / VISITAS</b>	1,65		
<b>DURACION MEDIA VISITAS</b>	0:02:15		
<b>TIEMPO INTERACCIÓN MEDIO</b>	0:01:22		

#### 2. Secciones (Nacional)

	PAGINAS	%
<b>HOME</b>	8.708	25.36 %
<b>RESTO</b>	25.635	74.64 %

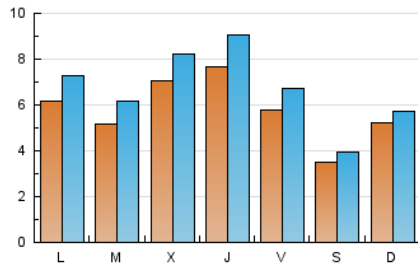
#### 3. Por día del mes (Nacional)

Día	N. únicos	Visitas	Páginas	Día	N. únicos	Visitas	Páginas	Día	N. únicos	Visitas	Páginas
<b>1</b>	512	580	840	<b>11</b>	1.086	1.237	1.940	<b>21</b>	411	465	719
<b>2</b>	1.143	1.312	1.840	<b>12</b>	1.094	1.278	1.922	<b>22</b>	1.207	1.283	1.695
<b>3</b>	515	597	1.037	<b>13</b>	895	1.023	1.392	<b>23</b>	627	732	1.191
<b>4</b>	495	564	911	<b>14</b>	477	548	758	<b>24</b>	602	705	1.269
<b>5</b>	570	687	1.112	<b>15</b>	444	498	740	<b>25</b>	686	815	1.443
<b>6</b>	418	484	799	<b>16</b>	483	591	1.138	<b>26</b>	694	829	1.594
<b>7</b>	250	274	387	<b>17</b>	530	680	1.177	<b>27</b>	493	579	962
<b>8</b>	224	258	402	<b>18</b>	556	675	1.254	<b>28</b>	266	301	518
<b>9</b>	488	586	952	<b>19</b>	698	839	1.520	<b>29</b>	227	255	393
<b>10</b>	556	671	1.097	<b>20</b>	512	602	1.054	<b>30</b>	331	420	791
								<b>31</b>	367	444	1.496

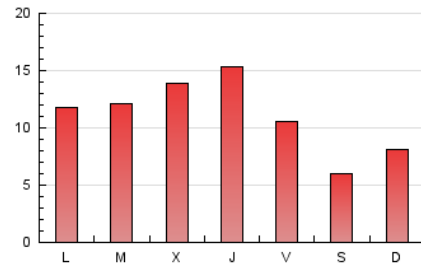
## 4. Gráficas (Nacional)

### 4.1 Por día de la semana (promedio)

N. únicos / Visitas (x 100)

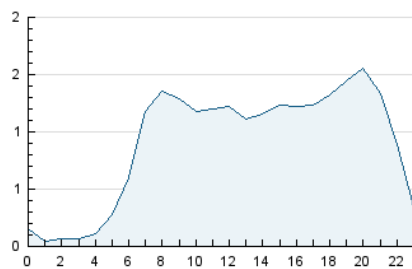


Páginas (x 100)

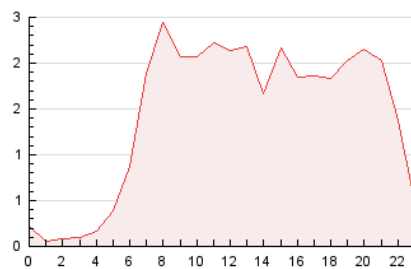


### 4.2 Por franja horaria (promedio)

Visitas\_ (x 1000)

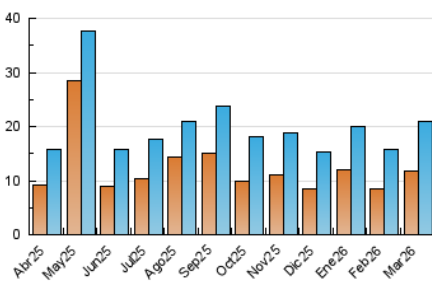


Páginas (x 1000)

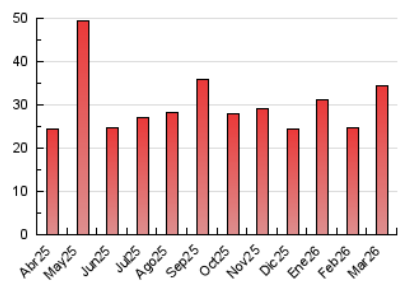


### 4.3 Por meses

N. únicos / Visitas (x 1000)



Páginas (x 1000)



## 5. Observaciones

Este Medio Electrónico de Comunicación ha sido medido por la herramienta Google Analytics de Google (GA4).

## 6. Definiciones básicas (Para más información ver Normas Técnicas para el Control de los Medios Electrónicos de Comunicación)

### Página Vista:

Conjunto de ficheros enviado a un usuario como resultado de una petición del mismo recibida por el servidor. Cuando la página está formada por varios marcos (frames), el conjunto de los mismos tendrá, a efectos de cómputo, la consideración de una página unitaria.

### Visita:

Una secuencia ininterrumpida de páginas servidas a un usuario válido. Si dicho usuario no realiza peticiones de páginas en un periodo de tiempo (30 min) la siguiente petición constituirá el inicio de una nueva visita.

### Navegador Único:

Total de combinaciones únicas de una dirección IP y un identificador adicional. Los medios pueden utilizar cookies o el Identificador de Alta de registro.

### Duración Página Vista:

Tiempo acumulado en segundos de todas las páginas vistas (en visitas de dos o más páginas vistas), dividido por el número total de páginas vistas.

### Duración Visita:

Tiempo en segundos de todas las visitas de dos o más páginas vistas, dividido por el número total de visitas de dos o más páginas vistas.

### Tráfico nacional:

Audiencia/difusión correspondiente a España medida en base a los datos de las direcciones IP registradas por el sistema de medición.

## 7. Opinión

De OJDinteractiva, la división de INFORMACIÓN Y CONTROL DE PUBLICACIONES S.A.:

Hemos examinado la información facilitada por el editor del medio electrónico para el periodo que comprende la presente certificación.

Nuestro examen se ha realizado de acuerdo con las normas y procedimientos establecidos en las Normas Técnicas para el Control de los Medios Electrónicos de Comunicación.

En nuestra opinión, la presente acta presenta razonablemente la difusión/audiencia registrada por este medio electrónico.

### ADVERTENCIA:

El trabajo de OJDinteractiva, la división de INFORMACIÓN Y CONTROL DE PUBLICACIONES S.A (INTROL) se limita a la realización de pruebas para la revisión de los datos de recuento suministrados por el editor con la finalidad de expresar una opinión sobre la razonabilidad de dichos datos de acuerdo con las Normas Técnicas para el control de los MEC.

Por tanto, INTROL no acepta responsabilidad alguna por las inexactitudes o errores que puedan existir en los datos de recuento. Tampoco acepta ninguna responsabilidad por la falsedad en los datos de recuento recibidos del editor, ni por otros datos de medición que no están incluidos en el análisis.

Abril - 2026

OJDinteractiva