



## INFORMACION Y CONTROL DE PUBLICACIONES, S.A.

Velázquez, 46, 1º Drcha - Tel. 91 435 00 32 Fax 91 435 96 05 - 28001 - MADRID  
Av. Diagonal 497, 5a planta - Tel 93 439 24 18 Fax 93 419 25 34 - 08029 - BARCELONA

**Título:** INTERBENAVENTE.ES  
**URL Primaria:** http://www.interbenavente.es  
**Editor:** Venancio Valbuena Rodríguez  
**Domicilio:** Doctor Regueras Galende, 11  
**Ciudad:** 49600 BENAVENTE  
**Teléfono:** 980 634599  
**Fax:**  
**E-mail:**  
**Clasificación:** Noticias e Información  
**Sub-Clasificación:** Noticias globales y actualidad



### 1. Cifras totales y promedios (Nacional e Internacional)

MES - AÑO	NAVEGADORES UNICOS	VISITAS	PAGINAS
Diciembre - 2022	52.097	140.348	228.775
<b>PROMEDIO DIARIO</b>	<b>3.743</b>	<b>4.527</b>	<b>7.380</b>
<b>PROMEDIO LUNES-VIERNES</b>	3.978	4.827	7.858
<b>PROMEDIO SABADO-DOMINGO</b>	3.169	3.795	6.211
<b>PAGINAS / VISITAS</b>	1,63		
<b>DURACION MEDIA VISITAS</b>	0:01:07		
<b>DURACION MEDIA PAGINAS</b>	0:01:46		

### 2. Secciones (Nacional e Internacional)

	PAGINAS	%
<b>HOME</b>	53.066	23.20 %
<b>RESTO</b>	175.709	76.80 %

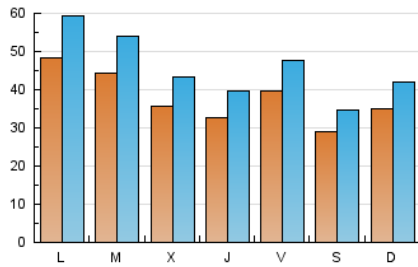
### 3. Por día del mes (Nacional e Internacional)

Día	N. únicos	Visitas	Páginas	Día	N. únicos	Visitas	Páginas	Día	N. únicos	Visitas	Páginas
1	2.922	3.499	5.792	11	5.015	5.867	8.768	21	3.731	4.456	7.354
2	3.615	4.365	6.658	12	6.269	7.510	11.498	22	2.817	3.499	6.114
3	3.745	4.343	6.840	13	5.313	6.521	10.754	23	4.828	5.794	9.662
4	3.318	3.966	6.605	14	3.997	4.845	8.148	24	2.646	3.127	5.141
5	3.766	4.674	7.760	15	3.563	4.309	7.154	25	3.055	3.791	6.572
6	4.272	5.205	8.098	16	4.843	5.853	9.201	26	4.512	5.545	8.893
7	3.203	3.793	6.236	17	3.246	3.984	6.883	27	3.381	4.104	6.871
8	3.311	4.010	6.475	18	2.625	3.233	5.468	28	3.369	4.192	6.934
9	3.465	4.167	6.717	19	4.850	5.937	9.651	29	3.733	4.565	7.531
10	2.749	3.296	5.388	20	4.730	5.726	9.393	30	3.031	3.620	5.985
								31	2.123	2.552	4.231

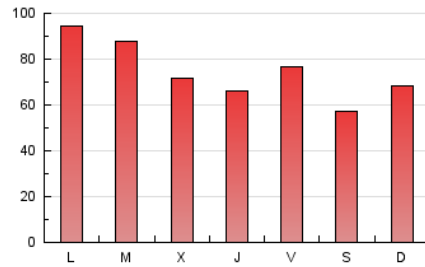
4. Gráficas (Nacional e Internacional)

4.1 Por día de la semana (promedio)

N. únicos / Visitas (x 100)



Páginas (x 100)

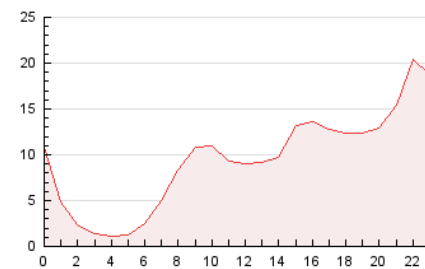


4.2 Por franja horaria (promedio)

Visitas\_ (x 1000)

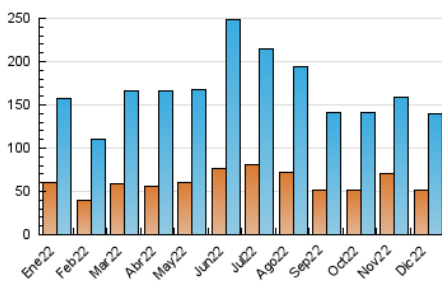


Páginas (x 1000)

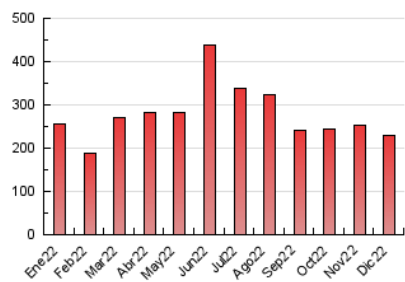


4.3 Por meses

N. únicos / Visitas (x 1000)



Páginas (x 1000)





## INFORMACION Y CONTROL DE PUBLICACIONES, S.A.

Velázquez, 46, 1º Drcha - Tel. 91 435 00 32 Fax 91 435 96 05 - 28001 - MADRID  
Av. Diagonal 497, 5a planta - Tel 93 439 24 18 Fax 93 419 25 34 - 08029 - BARCELONA

### Anexo - Tráfico Nacional

**Título:** INTERBENAVENTE.ES  
**URL Primaria:** http://www.interbenavente.es  
**Editor:** Venancio Valbuena Rodríguez  
**Domicilio:** Doctor Regueras Galende, 11  
**Ciudad:** 49600 BENAVENTE  
**Teléfono:** 980 634599  
**Fax:**  
**E-mail:**  
**Clasificación:** Noticias e Información  
**Sub-Clasificación:** Noticias globales y actualidad



#### 1. Cifras totales y promedios (Nacional)

MES - AÑO	NAVEGADORES UNICOS	VISITAS	PAGINAS
Diciembre - 2022	50.193	138.126	225.853
<b>PROMEDIO DIARIO</b>	<b>3.677</b>	<b>4.456</b>	<b>7.286</b>
<b>PROMEDIO LUNES-VIERNES</b>	<b>3.911</b>	<b>4.755</b>	<b>7.765</b>
<b>PROMEDIO SABADO-DOMINGO</b>	<b>3.106</b>	<b>3.724</b>	<b>6.113</b>
<b>PAGINAS / VISITAS</b>	<b>1,64</b>		
<b>DURACION MEDIA VISITAS</b>	<b>0:01:07</b>		
<b>DURACION MEDIA PAGINAS</b>	<b>0:01:46</b>		

#### 2. Secciones (Nacional)

	PAGINAS	%
<b>HOME</b>	52.822	23.39 %
<b>RESTO</b>	173.031	76.61 %

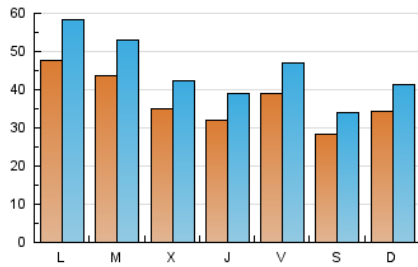
#### 3. Por día del mes (Nacional)

Día	N. únicos	Visitas	Páginas	Día	N. únicos	Visitas	Páginas	Día	N. únicos	Visitas	Páginas
1	2.849	3.419	5.695	11	4.951	5.793	8.661	21	3.700	4.423	7.297
2	3.556	4.299	6.572	12	6.196	7.443	11.407	22	2.774	3.458	6.052
3	3.694	4.282	6.747	13	5.245	6.450	10.645	23	4.771	5.741	9.590
4	3.265	3.901	6.496	14	3.931	4.776	8.054	24	2.541	3.011	5.004
5	3.704	4.612	7.703	15	3.497	4.240	7.064	25	2.967	3.688	6.455
6	4.199	5.117	7.993	16	4.781	5.789	9.116	26	4.406	5.433	8.795
7	3.133	3.711	6.069	17	3.215	3.954	6.847	27	3.297	4.017	6.764
8	3.253	3.951	6.404	18	2.565	3.169	5.369	28	3.274	4.089	6.804
9	3.400	4.099	6.629	19	4.807	5.891	9.590	29	3.665	4.489	7.441
10	2.688	3.224	5.298	20	4.677	5.670	9.322	30	2.916	3.493	5.827
								31	2.070	2.494	4.143

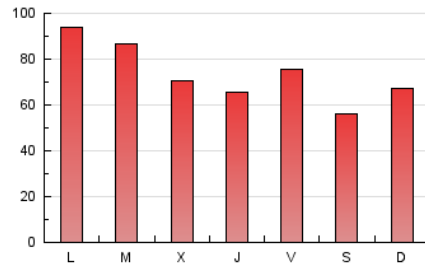
#### 4. Gráficas (Nacional)

##### 4.1 Por día de la semana (promedio)

N. únicos / Visitas (x 100)

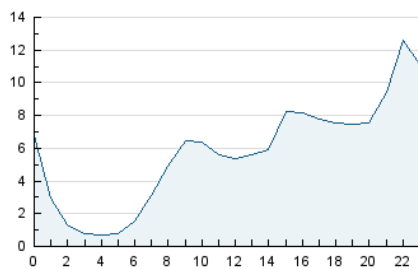


Páginas (x 100)

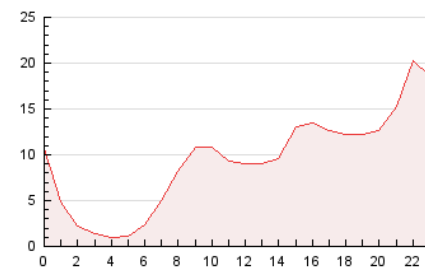


##### 4.2 Por franja horaria (promedio)

Visitas\_\_ (x 1000)

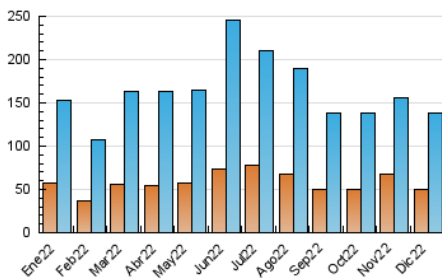


Páginas (x 1000)

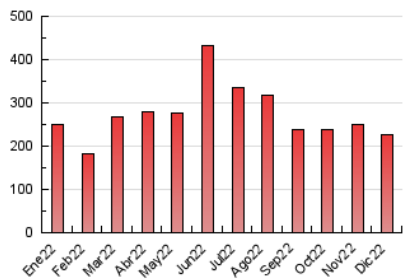


##### 4.3 Por meses

N. únicos / Visitas (x 1000)



Páginas (x 1000)



## 5. Observaciones

Este Medio Electrónico de Comunicación ha sido medido por la herramienta Google Analytics de Google (Universal Analytics)

## 6. Definiciones básicas (Para más información ver Normas Técnicas para el Control de los Medios Electrónicos de Comunicación)

### Página Vista:

Conjunto de ficheros enviado a un usuario como resultado de una petición del mismo recibida por el servidor. Cuando la página está formada por varios marcos (frames), el conjunto de los mismos tendrá, a efectos de cómputo, la consideración de una página unitaria.

### Visita:

Una secuencia ininterrumpida de páginas servidas a un usuario válido. Si dicho usuario no realiza peticiones de páginas en un periodo de tiempo (30 min) la siguiente petición constituirá el inicio de una nueva visita.

### Navegador Único:

Total de combinaciones únicas de una dirección IP y un identificador adicional. Los medios pueden utilizar cookies o el Identificador de Alta de registro.

### Duración Página Vista:

Tiempo acumulado en segundos de todas las páginas vistas (en visitas de dos o más páginas vistas), dividido por el número total de páginas vistas.

### Duración Visita:

Tiempo en segundos de todas las visitas de dos o más páginas vistas, dividido por el número total de visitas de dos o más páginas vistas.

### Tráfico nacional:

Audiencia/difusión correspondiente a España medida en base a los datos de las direcciones IP registradas por el sistema de medición.

## 7. Opinión

De OJDinteractiva, la división de INFORMACIÓN Y CONTROL DE PUBLICACIONES S.A.:

Hemos examinado la información facilitada por el editor del medio electrónico para el periodo que comprende la presente certificación.

Nuestro examen se ha realizado de acuerdo con las normas y procedimientos establecidos en las Normas Técnicas para el Control de los Medios Electrónicos de Comunicación.

En nuestra opinión, la presente acta presenta razonablemente la difusión/audiencia registrada por este medio electrónico.

### ADVERTENCIA:

El trabajo de OJDinteractiva, la división de INFORMACIÓN Y CONTROL DE PUBLICACIONES S.A (INTROL) se limita a la realización de pruebas para la revisión de los datos de recuento suministrados por el editor con la finalidad de expresar una opinión sobre la razonabilidad de dichos datos de acuerdo con las Normas Técnicas para el control de los MEC. Por tanto, INTROL no acepta responsabilidad alguna por las inexactitudes o errores que puedan existir en los datos de recuento. Tampoco acepta ninguna responsabilidad por la falsedad en los datos de recuento recibidos del editor, ni por otros datos de medición que no están incluidos en el análisis.

- 2022

OJDinteractiva