



## INFORMACION Y CONTROL DE PUBLICACIONES, S.A.

Velázquez, 46, 1ª Drcha - Tel. 91 435 00 32 Fax 91 435 96 05 - 28001 - MADRID  
Av. Diagonal 497, 5a planta - Tel 93 439 24 18 Fax 93 419 25 34 - 08029 - BARCELONA

**Título:** INTERBENAVENTE.ES  
**URL Primaria:** http://www.interbenavente.es  
**Editor:** Venancio Valbuena Rodríguez  
**Domicilio:** Doctor Regueras Galende, 11  
**Ciudad:** 49600 BENAVENTE  
**Teléfono:** 980 634599  
**Fax:**  
**E-mail:**  
**Clasificación:** Noticias e Información  
**Sub-Clasificación:** Noticias globales y actualidad



### 1. Cifras totales y promedios (Nacional e Internacional)

MES - AÑO	NAVEGADORES UNICOS	VISITAS	PAGINAS
Junio - 2023	85.104	271.599	445.721
<b>PROMEDIO DIARIO</b>	<b>6.473</b>	<b>9.053</b>	<b>14.857</b>
<b>PROMEDIO LUNES-VIERNES</b>	6.623	9.294	15.198
<b>PROMEDIO SABADO-DOMINGO</b>	6.060	8.392	13.920
<b>PAGINAS / VISITAS</b>	1,64		
<b>DURACION MEDIA VISITAS</b>	0:01:16		
<b>DURACION MEDIA PAGINAS</b>	0:01:58		

### 2. Secciones (Nacional e Internacional)

	PAGINAS	%
<b>HOME</b>	85.861	19.26 %
<b>RESTO</b>	359.860	80.74 %

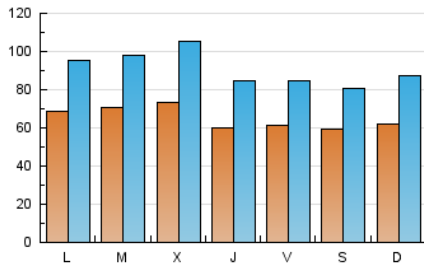
### 3. Por día del mes (Nacional e Internacional)

Día	N. únicos	Visitas	Páginas	Día	N. únicos	Visitas	Páginas	Día	N. únicos	Visitas	Páginas
1	5.192	6.467	10.790	11	8.425	11.698	20.017	21	7.020	9.519	14.589
2	4.339	5.337	8.736	12	6.464	9.167	15.125	22	5.032	7.013	11.018
3	4.639	5.701	9.609	13	6.571	9.593	14.817	23	4.924	6.857	10.871
4	6.919	8.940	14.420	14	4.623	6.772	10.920	24	4.806	6.900	10.822
5	6.743	8.448	13.884	15	5.048	7.473	12.157	25	4.380	6.300	10.256
6	7.443	9.824	17.179	16	6.453	9.766	15.524	26	4.003	5.969	9.505
7	12.727	18.527	34.117	17	4.885	7.441	12.379	27	5.212	7.476	11.059
8	8.857	12.521	23.083	18	5.138	7.944	12.819	28	4.985	7.385	11.309
9	9.250	12.216	20.424	19	10.150	14.630	22.913	29	5.951	8.814	13.848
10	9.287	12.211	21.039	20	9.054	12.388	18.627	30	5.673	8.302	13.865

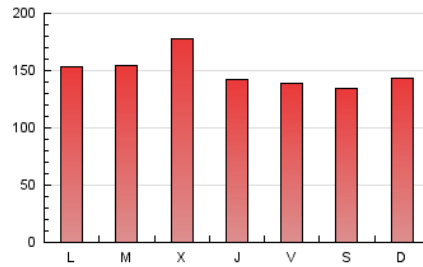
#### 4. Gráficas (Nacional e Internacional)

##### 4.1 Por día de la semana (promedio)

N. únicos / Visitas (x 100)



Páginas (x 100)

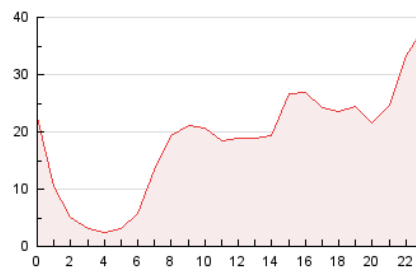


##### 4.2 Por franja horaria (promedio)

Visitas\_ (x 1000)

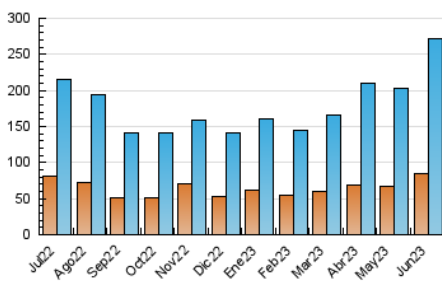


Páginas (x 1000)

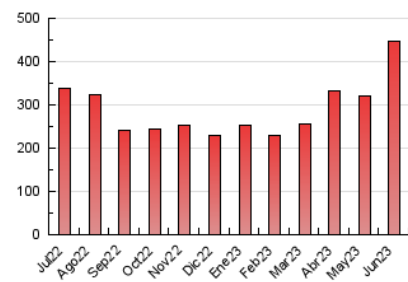


##### 4.3 Por meses

N. únicos / Visitas (x 1000)



Páginas (x 1000)





## INFORMACION Y CONTROL DE PUBLICACIONES, S.A.

Velázquez, 46, 1ª Drcha - Tel. 91 435 00 32 Fax 91 435 96 05 - 28001 - MADRID  
Av. Diagonal 497, 5a planta - Tel 93 439 24 18 Fax 93 419 25 34 - 08029 - BARCELONA

### Anexo - Tráfico Nacional

**Título:** INTERBENAVENTE.ES  
**URL Primaria:** http://www.interbenavente.es  
**Editor:** Venancio Valbuena Rodríguez  
**Domicilio:** Doctor Regueras Galende, 11  
**Ciudad:** 49600 BENAVENTE  
**Teléfono:** 980 634599  
**Fax:**  
**E-mail:**  
**Clasificación:** Noticias e Información  
**Sub-Clasificación:** Noticias globales y actualidad



#### 1. Cifras totales y promedios (Nacional)

MES - AÑO	NAVEGADORES UNICOS	VISITAS	PAGINAS
Junio - 2023	83.380	269.085	442.177
<b>PROMEDIO DIARIO</b>	<b>6.405</b>	<b>8.970</b>	<b>14.739</b>
<b>PROMEDIO LUNES-VIERNES</b>	6.554	9.208	15.076
<b>PROMEDIO SABADO-DOMINGO</b>	5.992	8.314	13.814
<b>PAGINAS / VISITAS</b>	1,64		
<b>DURACION MEDIA VISITAS</b>	0:01:16		
<b>DURACION MEDIA PAGINAS</b>	0:01:58		

#### 2. Secciones (Nacional)

	PAGINAS	%
<b>HOME</b>	85.356	19.30 %
<b>RESTO</b>	356.821	80.70 %

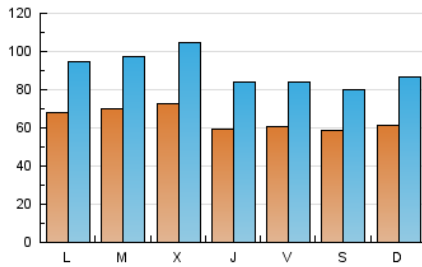
#### 3. Por día del mes (Nacional)

Día	N. únicos	Visitas	Páginas	Día	N. únicos	Visitas	Páginas	Día	N. únicos	Visitas	Páginas
<b>1</b>	5.126	6.399	10.705	<b>11</b>	8.330	11.600	19.876	<b>21</b>	6.930	9.410	14.447
<b>2</b>	4.296	5.288	8.669	<b>12</b>	6.375	9.062	14.983	<b>22</b>	4.942	6.888	10.840
<b>3</b>	4.580	5.640	9.533	<b>13</b>	6.486	9.483	14.662	<b>23</b>	4.835	6.759	10.742
<b>4</b>	6.868	8.875	14.329	<b>14</b>	4.564	6.702	10.819	<b>24</b>	4.745	6.818	10.708
<b>5</b>	6.680	8.376	13.804	<b>15</b>	4.971	7.380	12.028	<b>25</b>	4.310	6.222	10.147
<b>6</b>	7.366	9.723	17.014	<b>16</b>	6.387	9.686	15.402	<b>26</b>	3.956	5.913	9.421
<b>7</b>	12.695	18.439	33.982	<b>17</b>	4.823	7.365	12.275	<b>27</b>	5.156	7.415	10.976
<b>8</b>	8.799	12.441	22.936	<b>18</b>	5.086	7.872	12.714	<b>28</b>	4.924	7.314	11.211
<b>9</b>	9.180	12.115	20.212	<b>19</b>	10.057	14.536	22.805	<b>29</b>	5.905	8.762	13.784
<b>10</b>	9.197	12.116	20.926	<b>20</b>	8.954	12.262	18.450	<b>30</b>	5.612	8.224	13.777

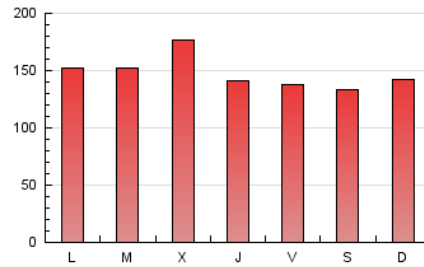
## 4. Gráficas (Nacional)

### 4.1 Por día de la semana (promedio)

N. únicos / Visitas (x 100)

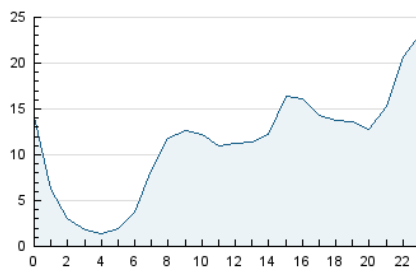


Páginas (x 100)

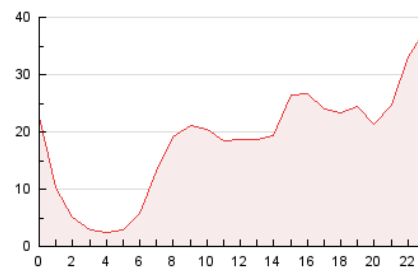


### 4.2 Por franja horaria (promedio)

Visitas\_ (x 1000)

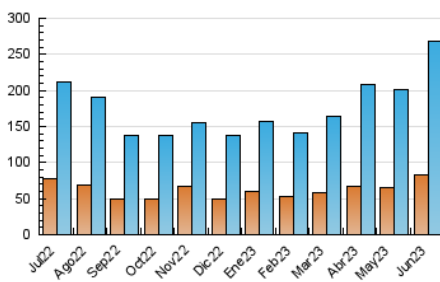


Páginas (x 1000)

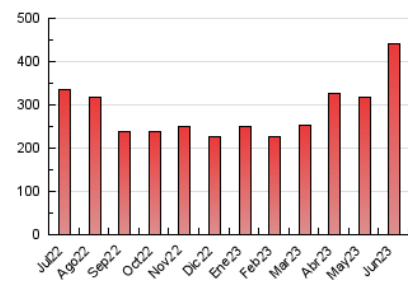


### 4.3 Por meses

N. únicos / Visitas (x 1000)



Páginas (x 1000)



## 5. Observaciones

Este Medio Electrónico de Comunicación ha sido medido por la herramienta Google Analytics de Google (Universal Analytics)

## 6. Definiciones básicas (Para más información ver Normas Técnicas para el Control de los Medios Electrónicos de Comunicación)

### Página Vista:

Conjunto de ficheros enviado a un usuario como resultado de una petición del mismo recibida por el servidor. Cuando la página está formada por varios marcos (frames), el conjunto de los mismos tendrá, a efectos de cómputo, la consideración de una página unitaria.

### Visita:

Una secuencia ininterrumpida de páginas servidas a un usuario válido. Si dicho usuario no realiza peticiones de páginas en un periodo de tiempo (30 min) la siguiente petición constituirá el inicio de una nueva visita.

### Navegador Único:

Total de combinaciones únicas de una dirección IP y un identificador adicional. Los medios pueden utilizar cookies o el Identificador de Alta de registro.

### Duración Página Vista:

Tiempo acumulado en segundos de todas las páginas vistas (en visitas de dos o más páginas vistas), dividido por el número total de páginas vistas.

### Duración Visita:

Tiempo en segundos de todas las visitas de dos o más páginas vistas, dividido por el número total de visitas de dos o más páginas vistas.

### Tráfico nacional:

Audiencia/difusión correspondiente a España medida en base a los datos de las direcciones IP registradas por el sistema de medición.

## 7. Opinión

De OJDinteractiva, la división de INFORMACIÓN Y CONTROL DE PUBLICACIONES S.A.:

Hemos examinado la información facilitada por el editor del medio electrónico para el periodo que comprende la presente certificación.

Nuestro examen se ha realizado de acuerdo con las normas y procedimientos establecidos en las Normas Técnicas para el Control de los Medios Electrónicos de Comunicación.

En nuestra opinión, la presente acta presenta razonablemente la difusión/audiencia registrada por este medio electrónico.

### ADVERTENCIA:

El trabajo de OJDinteractiva, la división de INFORMACIÓN Y CONTROL DE PUBLICACIONES S.A (INTROL) se limita a la realización de pruebas para la revisión de los datos de recuento suministrados por el editor con la finalidad de expresar una opinión sobre la razonabilidad de dichos datos de acuerdo con las Normas Técnicas para el control de los MEC.

Por tanto, INTROL no acepta responsabilidad alguna por las inexactitudes o errores que puedan existir en los datos de recuento. Tampoco acepta ninguna responsabilidad por la falsedad en los datos de recuento recibidos del editor, ni por otros datos de medición que no están incluidos en el análisis.

Julio - 2023

OJDinteractiva