



## INFORMACION Y CONTROL DE PUBLICACIONES, S.A.

Velázquez, 46, 1º Drcha - Tel. 91 435 00 32 Fax 91 435 96 05 - 28001 - MADRID  
 Entença, 218 Entr. 7 - Tel 93 439 24 18 Fax 93 419 25 34 - 08029 - BARCELONA

**Título:** INTERBENAVENTE.ES  
**URL Primaria:** http://www.interbenavente.es  
**Editor:** Venancio Valbuena Rodríguez  
**Domicilio:** Doctor Regueras Galende, 11  
**Ciudad:** 49600 BENAVENTE  
**Teléfono:** 980 634599  
**Fax:**  
**E-mail:**  
**Clasificación:** Noticias e Información  
**Sub-Clasificación:** Noticias globales y actualidad



### 1. Cifras totales y promedios (Nacional e Internacional)

MES - AÑO	NAVEGADORES UNICOS	VISITAS	PAGINAS
Abril - 2020	168.497	370.330	593.495
<b>PROMEDIO DIARIO</b>	<b>10.410</b>	<b>12.344</b>	<b>19.783</b>
<b>PROMEDIO LUNES-VIERNES</b>	9.418	11.421	18.957
<b>PROMEDIO SABADO-DOMINGO</b>	13.135	14.883	22.056
<b>PAGINAS / VISITAS</b>	1,60		
<b>DURACION MEDIA VISITAS</b>	0:01:12		
<b>DURACION MEDIA PAGINAS</b>	0:01:59		

### 2. Secciones (Nacional e Internacional)

	PAGINAS	%
<b>HOME</b>	99.584	16.78 %
<b>RESTO</b>	493.911	83.22 %

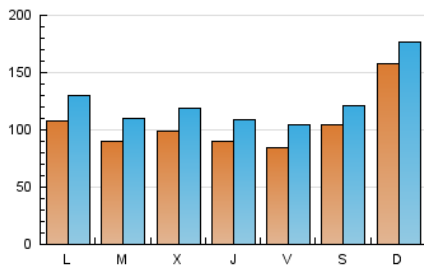
### 3. Por día del mes (Nacional e Internacional)

Día	N. únicos	Visitas	Páginas	Día	N. únicos	Visitas	Páginas	Día	N. únicos	Visitas	Páginas
1	11.552	14.230	24.004	11	17.726	19.378	27.435	21	7.556	9.185	15.197
2	8.559	10.323	17.014	12	36.962	39.750	50.298	22	7.831	9.025	14.766
3	8.189	10.428	18.454	13	12.198	14.153	21.775	23	7.672	9.295	15.467
4	9.839	11.844	19.861	14	11.545	13.742	20.802	24	6.237	7.700	13.755
5	9.296	11.230	18.268	15	10.057	11.845	18.834	25	6.900	8.357	14.638
6	9.331	11.728	19.188	16	14.958	17.682	29.092	26	5.675	6.916	11.865
7	7.693	9.499	15.423	17	11.213	12.980	21.675	27	6.085	7.624	12.940
8	13.053	15.986	25.999	18	7.470	8.669	14.235	28	9.167	11.757	19.993
9	7.837	9.644	16.824	19	11.215	12.923	19.848	29	6.945	8.371	14.476
10	8.342	10.492	18.619	20	15.312	18.340	30.334	30	5.873	7.234	12.416

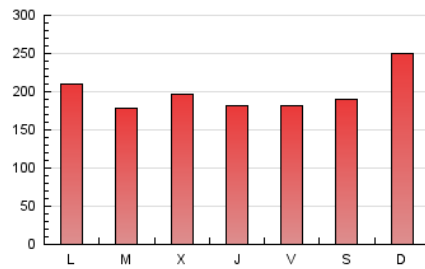
4. Gráficas (Nacional e Internacional)

4.1 Por día de la semana (promedio)

N. únicos / Visitas (x 100)

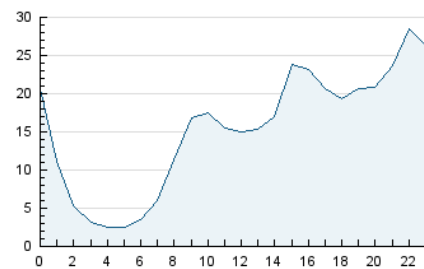


Páginas (x 100)

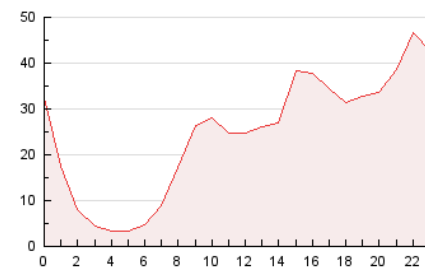


4.2 Por franja horaria (promedio)

Visitas (x 1000)

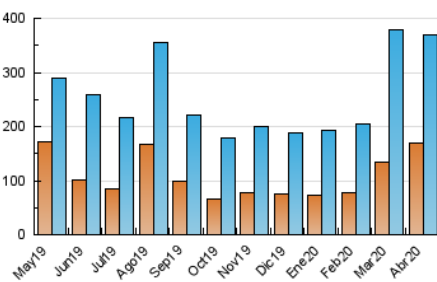


Páginas (x 1000)

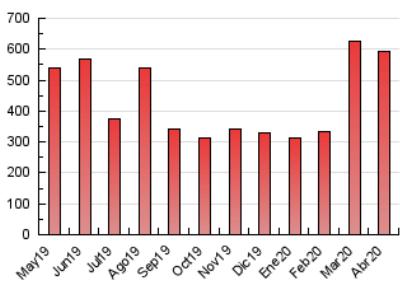


4.3 Por meses

N. únicos / Visitas (x 1000)



Páginas (x 1000)





## INFORMACION Y CONTROL DE PUBLICACIONES, S.A.

Velázquez, 46, 1º Drcha - Tel. 91 435 00 32 Fax 91 435 96 05 - 28001 - MADRID  
 Entença, 218 Entr. 7 - Tel 93 439 24 18 Fax 93 419 25 34 - 08029 - BARCELONA

### Anexo - Tráfico Nacional

**Título:** INTERBENAVENTE.ES  
**URL Primaria:** http://www.interbenavente.es  
**Editor:** Venancio Valbuena Rodríguez  
**Domicilio:** Doctor Regueras Galende, 11  
**Ciudad:** 49600 BENAVENTE  
**Teléfono:** 980 634599  
**Fax:**  
**E-mail:**  
**Clasificación:** Noticias e Información  
**Sub-Clasificación:** Noticias globales y actualidad



#### 1. Cifras totales y promedios (Nacional)

MES - AÑO	NAVEGADORES UNICOS	VISITAS	PAGINAS
Abril - 2020	160.171	359.023	579.021
<b>PROMEDIO DIARIO</b>	<b>10.062</b>	<b>11.967</b>	<b>19.301</b>
<b>PROMEDIO LUNES-VIERNES</b>	<b>9.101</b>	<b>11.076</b>	<b>18.508</b>
<b>PROMEDIO SABADO-DOMINGO</b>	<b>12.704</b>	<b>14.418</b>	<b>21.481</b>
<b>PAGINAS / VISITAS</b>	<b>1,61</b>		
<b>DURACION MEDIA VISITAS</b>	<b>0:01:13</b>		
<b>DURACION MEDIA PAGINAS</b>	<b>0:01:59</b>		

#### 2. Secciones (Nacional)

	PAGINAS	%
<b>HOME</b>	98.017	16.93 %
<b>RESTO</b>	481.004	83.07 %

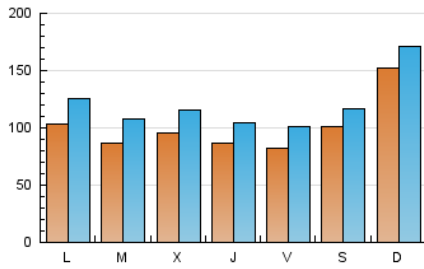
#### 3. Por día del mes (Nacional)

Día	N. únicos	Visitas	Páginas	Día	N. únicos	Visitas	Páginas	Día	N. únicos	Visitas	Páginas
1	11.148	13.763	23.337	11	17.209	18.847	26.785	21	7.349	8.953	14.908
2	8.206	9.954	16.497	12	35.571	38.208	48.529	22	7.557	8.733	14.404
3	7.890	10.110	18.051	13	11.467	13.436	20.915	23	7.401	9.029	15.142
4	9.523	11.502	19.409	14	11.231	13.408	20.383	24	6.016	7.422	13.361
5	9.007	10.938	17.881	15	9.584	11.354	18.253	25	6.656	8.071	14.241
6	9.054	11.415	18.766	16	14.497	17.206	28.480	26	5.441	6.668	11.535
7	7.428	9.218	15.049	17	10.903	12.633	21.242	27	5.892	7.395	12.635
8	12.691	15.611	25.519	18	7.243	8.436	13.941	28	8.873	11.435	19.566
9	7.541	9.325	16.424	19	10.979	12.676	19.526	29	6.656	8.060	14.101
10	8.106	10.202	18.246	20	15.100	18.046	29.816	30	5.631	6.969	12.079

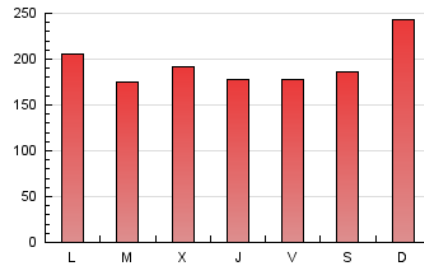
4. Gráficas (Nacional)

4.1 Por día de la semana (promedio)

N. únicos / Visitas (x 100)

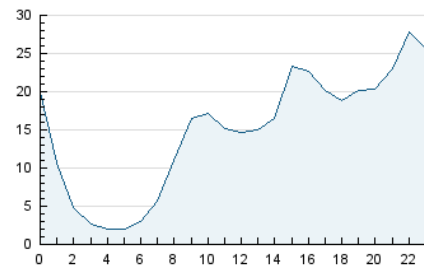


Páginas (x 100)

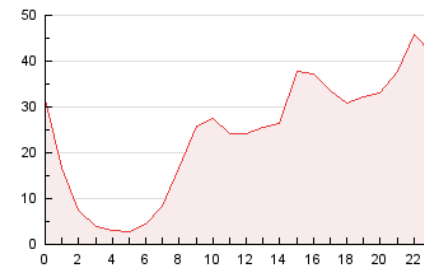


4.2 Por franja horaria (promedio)

Visitas (x 1000)

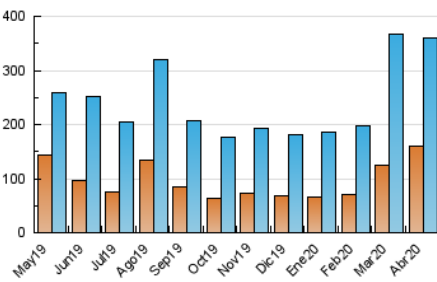


Páginas (x 1000)

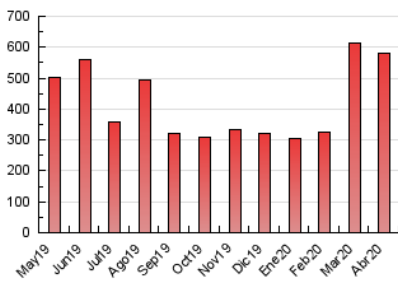


4.3 Por meses

N. únicos / Visitas (x 1000)



Páginas (x 1000)



## 5. Observaciones

Este Medio Electrónico de Comunicación ha sido medido por la herramienta Google Analytics de Google

## 6. Definiciones básicas (Para más información ver Normas Técnicas para el Control de los Medios Electrónicos de Comunicación)

### Página Vista:

Conjunto de ficheros enviado a un usuario como resultado de una petición del mismo recibida por el servidor. Cuando la página está formada por varios marcos (frames), el conjunto de los mismos tendrá, a efectos de cómputo, la consideración de una página unitaria.

### Visita:

Una secuencia ininterrumpida de páginas servidas a un usuario válido. Si dicho usuario no realiza peticiones de páginas en un periodo de tiempo (30 min) la siguiente petición constituirá el inicio de una nueva visita.

### Navegador Único:

Total de combinaciones únicas de una dirección IP y un identificador adicional. Los medios pueden utilizar cookies o el Identificador de Alta de registro.

### Duración Página Vista:

Tiempo acumulado en segundos de todas las páginas vistas (en visitas de dos o más páginas vistas), dividido por el número total de páginas vistas.

### Duración Visita:

Tiempo en segundos de todas las visitas de dos o más páginas vistas, dividido por el número total de visitas de dos o más páginas vistas.

### Tráfico nacional:

Audiencia/difusión correspondiente a España medida en base a los datos de las direcciones IP registradas por el sistema de medición.

## 7. Opinión

De OJDinteractiva, la división de INFORMACIÓN Y CONTROL DE PUBLICACIONES S.A.:

Hemos examinado la información facilitada por el editor del medio electrónico para el periodo que comprende la presente certificación.

Nuestro examen se ha realizado de acuerdo con las normas y procedimientos establecidos en las Normas Técnicas para el Control de los Medios Electrónicos de Comunicación.

En nuestra opinión, la presente acta presenta razonablemente la difusión/audiencia registrada por este medio electrónico.

### ADVERTENCIA:

El trabajo de OJDinteractiva, la división de INFORMACIÓN Y CONTROL DE PUBLICACIONES S.A (INTROL) se limita a la realización de pruebas para la revisión de los datos de recuento suministrados por el editor con la finalidad de expresar una opinión sobre la razonabilidad de dichos datos de acuerdo con las Normas Técnicas para el control de los MEC.

Por tanto, INTROL no acepta responsabilidad alguna por las inexactitudes o errores que puedan existir en los datos de recuento. Tampoco acepta ninguna responsabilidad por la falsedad en los datos de recuento recibidos del editor, ni por otros datos de medición que no están incluidos en el análisis.

Mayo - 2020

OJDinteractiva