



## INFORMACION Y CONTROL DE PUBLICACIONES, S.A.

Velázquez, 46, 1º Drcha - Tel. 91 435 00 32 Fax 91 435 96 05 - 28001 - MADRID  
Av. Diagonal 497, 5a planta - Tel 93 439 24 18 Fax 93 419 25 34 - 08029 - BARCELONA

**Título:** INTERBENAVENTE.ES  
**URL Primaria:** http://www.interbenavente.es  
**Editor:** Venancio Valbuena Rodríguez  
**Domicilio:** Doctor Regueras Galende, 11  
**Ciudad:** 49600 BENAVENTE  
**Teléfono:** 980 634599  
**Fax:**  
**E-mail:**  
**Clasificación:** Noticias e Información  
**Sub-Clasificación:** Noticias globales y actualidad



### 1. Cifras totales y promedios (Nacional e Internacional)

MES - AÑO	NAVEGADORES UNICOS	VISITAS	PAGINAS
Marzo - 2026	116.367	225.024	423.459
<b>PROMEDIO DIARIO</b>	<b>6.485</b>	<b>7.443</b>	<b>13.660</b>
<b>PROMEDIO LUNES-VIERNES</b>	7.085	8.063	14.091
<b>PROMEDIO SABADO-DOMINGO</b>	5.018	5.928	12.606
<b>PAGINAS / VISITAS</b>	1,84		
<b>DURACION MEDIA VISITAS</b>	0:01:42		
<b>TIEMPO INTERACCIÓN MEDIO</b>	0:01:39		

### 2. Secciones (Nacional e Internacional)

	PAGINAS	%
<b>HOME</b>	71.506	16.89 %
<b>RESTO</b>	351.953	83.11 %

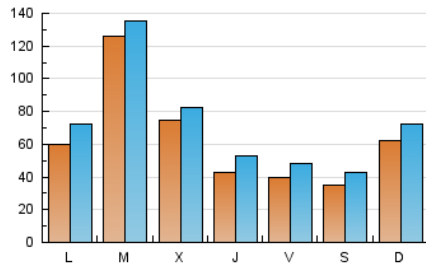
### 3. Por día del mes (Nacional e Internacional)

Día	N. únicos	Visitas	Páginas	Día	N. únicos	Visitas	Páginas	Día	N. únicos	Visitas	Páginas
<b>1</b>	4.380	5.097	9.579	<b>11</b>	3.591	4.599	18.363	<b>21</b>	4.210	5.088	16.114
<b>2</b>	5.621	6.715	16.364	<b>12</b>	3.597	4.399	8.075	<b>22</b>	5.041	5.978	13.339
<b>3</b>	4.831	5.787	11.952	<b>13</b>	4.105	4.858	8.441	<b>23</b>	9.040	10.731	18.927
<b>4</b>	3.474	4.051	7.339	<b>14</b>	2.406	2.959	5.889	<b>24</b>	45.230	45.959	53.805
<b>5</b>	3.150	3.879	6.916	<b>15</b>	3.692	4.969	10.461	<b>25</b>	20.084	20.893	27.472
<b>6</b>	4.076	5.011	8.617	<b>16</b>	3.372	4.203	9.771	<b>26</b>	6.701	8.547	16.360
<b>7</b>	3.425	4.164	9.541	<b>17</b>	3.798	4.609	7.747	<b>27</b>	4.932	6.016	12.266
<b>8</b>	8.871	9.894	14.900	<b>18</b>	2.781	3.432	5.806	<b>28</b>	4.069	4.899	13.102
<b>9</b>	4.993	5.944	10.702	<b>19</b>	3.604	4.337	7.150	<b>29</b>	9.068	10.304	20.526
<b>10</b>	4.288	5.413	16.960	<b>20</b>	2.801	3.418	7.034	<b>30</b>	6.839	8.507	18.496
								<b>31</b>	4.957	6.088	11.445

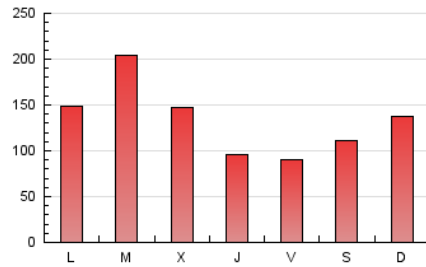
#### 4. Gráficas (Nacional e Internacional)

##### 4.1 Por día de la semana (promedio)

N. únicos / Visitas (x 100)

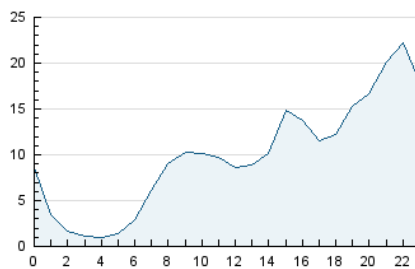


Páginas (x 100)

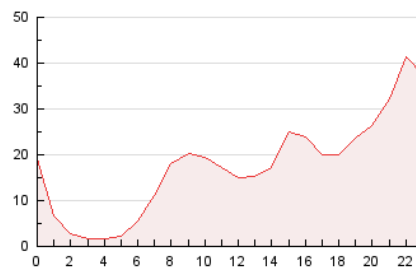


##### 4.2 Por franja horaria (promedio)

Visitas\_ (x 1000)

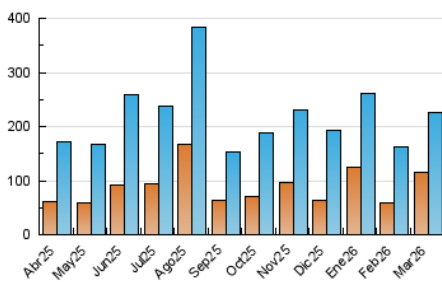


Páginas (x 1000)

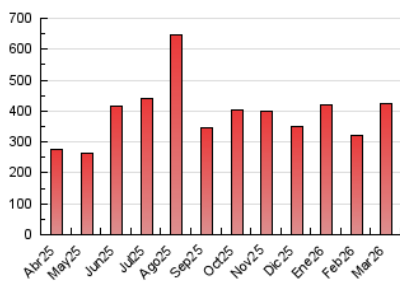


##### 4.3 Por meses

N. únicos / Visitas (x 1000)



Páginas (x 1000)





## INFORMACION Y CONTROL DE PUBLICACIONES, S.A.

Velázquez, 46, 1ª Drcha - Tel. 91 435 00 32 Fax 91 435 96 05 - 28001 - MADRID  
Av. Diagonal 497, 5a planta - Tel 93 439 24 18 Fax 93 419 25 34 - 08029 - BARCELONA

### Anexo - Tráfico Nacional

**Título:** INTERBENAVENTE.ES  
**URL Primaria:** http://www.interbenavente.es  
**Editor:** Venancio Valbuena Rodríguez  
**Domicilio:** Doctor Regueras Galende, 11  
**Ciudad:** 49600 BENAVENTE  
**Teléfono:** 980 634599  
**Fax:**  
**E-mail:**  
**Clasificación:** Noticias e Información  
**Sub-Clasificación:** Noticias globales y actualidad



#### 1. Cifras totales y promedios (Nacional)

MES - AÑO	NAVEGADORES UNICOS	VISITAS	PAGINAS
Marzo - 2026	113.039	219.698	417.209
<b>PROMEDIO DIARIO</b>	<b>6.373</b>	<b>7.322</b>	<b>13.458</b>
<b>PROMEDIO LUNES-VIERNES</b>	6.954	7.923	13.885
<b>PROMEDIO SABADO-DOMINGO</b>	4.951	5.852	12.416
<b>PAGINAS / VISITAS</b>	1,84		
<b>DURACION MEDIA VISITAS</b>	0:01:43		
<b>TIEMPO INTERACCIÓN MEDIO</b>	0:01:40		

#### 2. Secciones (Nacional)

	PAGINAS	%
<b>HOME</b>	70.615	16.93 %
<b>RESTO</b>	346.594	83.07 %

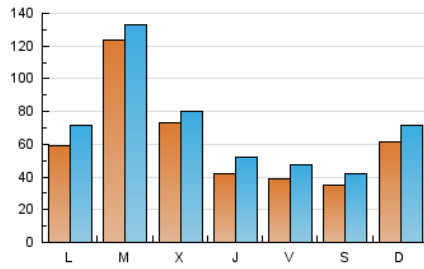
#### 3. Por día del mes (Nacional)

Día	N. únicos	Visitas	Páginas	Día	N. únicos	Visitas	Páginas	Día	N. únicos	Visitas	Páginas
<b>1</b>	4.324	5.021	9.497	<b>11</b>	3.543	4.525	18.154	<b>21</b>	4.155	5.019	15.896
<b>2</b>	5.552	6.648	16.239	<b>12</b>	3.561	4.361	8.029	<b>22</b>	4.992	5.933	13.238
<b>3</b>	4.752	5.669	11.832	<b>13</b>	4.056	4.801	8.185	<b>23</b>	8.905	10.563	18.681
<b>4</b>	3.411	3.994	7.242	<b>14</b>	2.349	2.889	5.454	<b>24</b>	44.211	45.097	52.684
<b>5</b>	3.073	3.777	6.781	<b>15</b>	3.638	4.899	10.330	<b>25</b>	19.526	20.273	26.818
<b>6</b>	4.001	4.935	8.506	<b>16</b>	3.317	4.143	9.668	<b>26</b>	6.631	8.473	16.169
<b>7</b>	3.329	4.066	9.225	<b>17</b>	3.762	4.553	7.660	<b>27</b>	4.860	5.945	12.123
<b>8</b>	8.801	9.829	14.796	<b>18</b>	2.737	3.379	5.643	<b>28</b>	4.016	4.833	13.016
<b>9</b>	4.933	5.872	10.598	<b>19</b>	3.554	4.262	7.059	<b>29</b>	8.959	10.176	20.289
<b>10</b>	4.226	5.319	16.819	<b>20</b>	2.736	3.334	6.909	<b>30</b>	6.748	8.371	18.332
								<b>31</b>	4.894	6.020	11.337

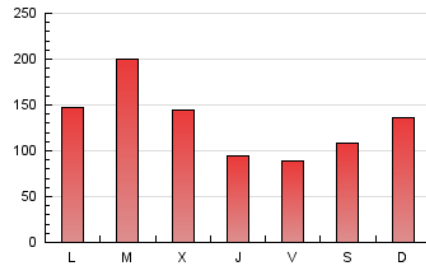
#### 4. Gráficas (Nacional)

##### 4.1 Por día de la semana (promedio)

N. únicos / Visitas (x 100)

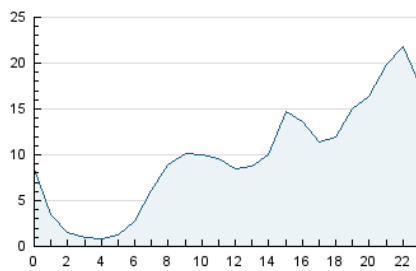


Páginas (x 100)

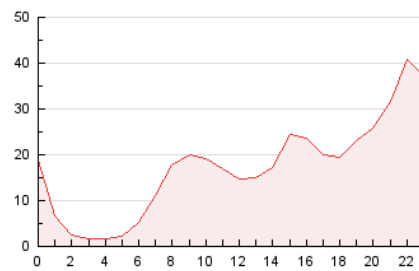


##### 4.2 Por franja horaria (promedio)

Visitas\_ (x 1000)

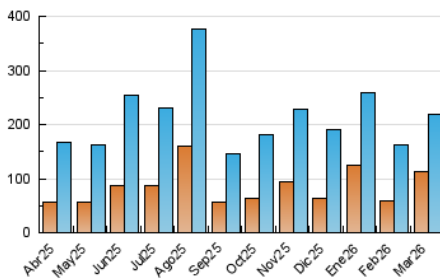


Páginas (x 1000)

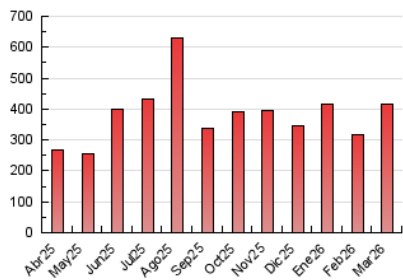


##### 4.3 Por meses

N. únicos / Visitas (x 1000)



Páginas (x 1000)



## 5. Observaciones

Este Medio Electrónico de Comunicación ha sido medido por la herramienta Google Analytics de Google (GA4).

## 6. Definiciones básicas (Para más información ver Normas Técnicas para el Control de los Medios Electrónicos de Comunicación)

### Página Vista:

Conjunto de ficheros enviado a un usuario como resultado de una petición del mismo recibida por el servidor. Cuando la página está formada por varios marcos (frames), el conjunto de los mismos tendrá, a efectos de cómputo, la consideración de una página unitaria.

### Visita:

Una secuencia ininterrumpida de páginas servidas a un usuario válido. Si dicho usuario no realiza peticiones de páginas en un periodo de tiempo (30 min) la siguiente petición constituirá el inicio de una nueva visita.

### Navegador Único:

Total de combinaciones únicas de una dirección IP y un identificador adicional. Los medios pueden utilizar cookies o el Identificador de Alta de registro.

### Duración Página Vista:

Tiempo acumulado en segundos de todas las páginas vistas (en visitas de dos o más páginas vistas), dividido por el número total de páginas vistas.

### Duración Visita:

Tiempo en segundos de todas las visitas de dos o más páginas vistas, dividido por el número total de visitas de dos o más páginas vistas.

### Tráfico nacional:

Audiencia/difusión correspondiente a España medida en base a los datos de las direcciones IP registradas por el sistema de medición.

## 7. Opinión

De OJDinteractiva, la división de INFORMACIÓN Y CONTROL DE PUBLICACIONES S.A.:

Hemos examinado la información facilitada por el editor del medio electrónico para el periodo que comprende la presente certificación.

Nuestro examen se ha realizado de acuerdo con las normas y procedimientos establecidos en las Normas Técnicas para el Control de los Medios Electrónicos de Comunicación.

En nuestra opinión, la presente acta presenta razonablemente la difusión/audiencia registrada por este medio electrónico.

### ADVERTENCIA:

El trabajo de OJDinteractiva, la división de INFORMACIÓN Y CONTROL DE PUBLICACIONES S.A (INTROL) se limita a la realización de pruebas para la revisión de los datos de recuento suministrados por el editor con la finalidad de expresar una opinión sobre la razonabilidad de dichos datos de acuerdo con las Normas Técnicas para el control de los MEC.

Por tanto, INTROL no acepta responsabilidad alguna por las inexactitudes o errores que puedan existir en los datos de recuento. Tampoco acepta ninguna responsabilidad por la falsedad en los datos de recuento recibidos del editor, ni por otros datos de medición que no están incluidos en el análisis.

Abril - 2026

OJDinteractiva