



## INFORMACION Y CONTROL DE PUBLICACIONES, S.A.

Velázquez, 46, 1º Drcha - Tel. 91 435 00 32 Fax 91 435 96 05 - 28001 - MADRID  
Av. Diagonal 497, 5a planta - Tel 93 439 24 18 Fax 93 419 25 34 - 08029 - BARCELONA

**Título:** 7TVANDALUCIA.ES  
**URL Primaria:** https://7tvandalucia.es/  
**Editor:** Publicaciones del Sur, S.A.  
**Domicilio:** De la Investigación, Parcela D-11  
**Ciudad:** 11407 JEREZ DE LA FRONTERA  
**Teléfono:** 956 30 25 11  
**Fax:** 956 31 81 59  
**E-mail:**  
**Clasificación:** Entretenimiento  
**Sub-Clasificación:** Broadcast



### 1. Cifras totales y promedios (Nacional e Internacional)

MES - AÑO	NAVEGADORES UNICOS	VISITAS	PAGINAS
Octubre - 2021	61.690	118.460	267.086
<b>PROMEDIO DIARIO</b>	<b>2.788</b>	<b>3.821</b>	<b>8.616</b>
<b>PROMEDIO LUNES-VIERNES</b>	1.713	2.089	4.803
<b>PROMEDIO SABADO-DOMINGO</b>	5.045	7.459	16.623
<b>PAGINAS / VISITAS</b>	2,25		
<b>DURACION MEDIA VISITAS</b>	0:03:23		
<b>DURACION MEDIA PAGINAS</b>	0:02:42		

### 2. Secciones (Nacional e Internacional)

	PAGINAS	%
<b>HOME</b>	26.395	9.88 %
<b>RESTO</b>	240.691	90.12 %

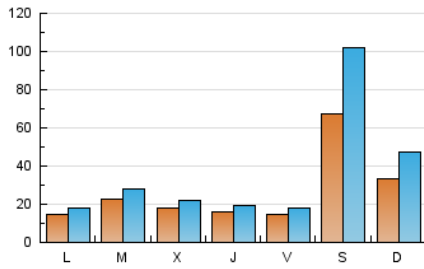
### 3. Por día del mes (Nacional e Internacional)

Día	N. únicos	Visitas	Páginas	Día	N. únicos	Visitas	Páginas	Día	N. únicos	Visitas	Páginas
1	1.137	1.431	3.130	11	1.071	1.314	3.049	21	1.677	2.040	4.677
2	1.730	2.110	4.723	12	1.810	2.228	4.947	22	1.491	1.834	4.268
3	1.343	1.573	3.167	13	1.607	1.973	4.412	23	7.707	11.489	25.530
4	1.032	1.278	2.936	14	1.836	2.213	5.276	24	2.054	2.448	5.069
5	2.426	2.981	7.384	15	1.937	2.280	5.046	25	1.852	2.181	5.017
6	1.868	2.311	4.962	16	18.613	29.985	64.901	26	2.635	3.230	7.413
7	1.380	1.694	3.885	17	2.803	3.366	7.042	27	1.857	2.308	5.271
8	1.352	1.620	3.672	18	1.918	2.297	4.924	28	1.573	1.908	4.146
9	1.526	1.862	3.773	19	2.194	2.669	6.799	29	1.528	1.856	4.547
10	1.053	1.240	2.746	20	1.801	2.220	5.095	30	4.209	5.525	11.138
								31	9.409	14.996	38.141

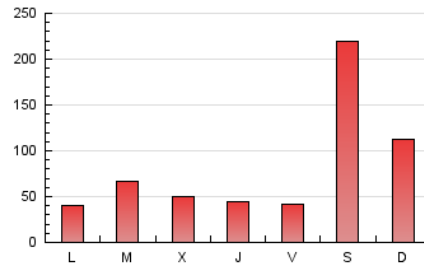
4. Gráficas (Nacional e Internacional)

4.1 Por día de la semana (promedio)

N. únicos / Visitas (x 100)

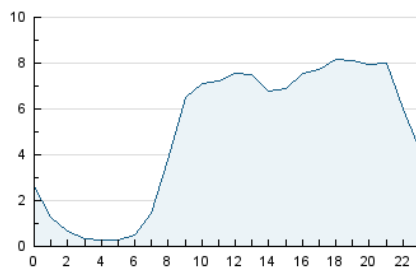


Páginas (x 100)

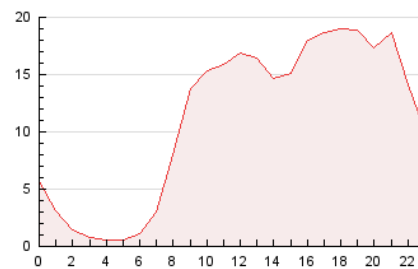


4.2 Por franja horaria (promedio)

Visitas\_ (x 1000)

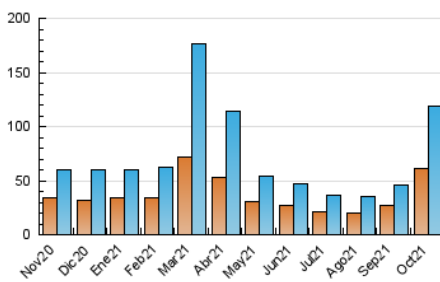


Páginas (x 1000)

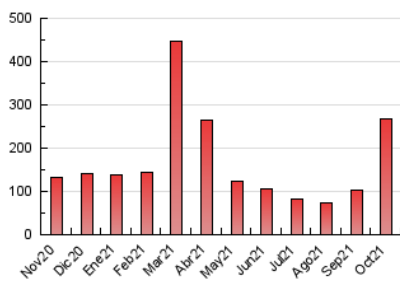


4.3 Por meses

N. únicos / Visitas (x 1000)



Páginas (x 1000)





## INFORMACION Y CONTROL DE PUBLICACIONES, S.A.

Velázquez, 46, 1º Drcha - Tel. 91 435 00 32 Fax 91 435 96 05 - 28001 - MADRID  
 Av. Diagonal 497, 5a planta - Tel 93 439 24 18 Fax 93 419 25 34 - 08029 - BARCELONA

### Anexo - Tráfico Nacional

**Título:** 7TVANDALUCIA.ES  
**URL Primaria:** https://7tvandalucia.es/  
**Editor:** Publicaciones del Sur, S.A.  
**Domicilio:** De la Investigación, Parcela D-11  
**Ciudad:** 11407 JEREZ DE LA FRONTERA  
**Teléfono:** 956 30 25 11  
**Fax:** 956 31 81 59  
**E-mail:**  
**Clasificación:** Entretenimiento  
**Sub-Clasificación:** Broadcast



#### 1. Cifras totales y promedios (Nacional)

MES - AÑO	NAVEGADORES UNICOS	VISITAS	PAGINAS
Octubre - 2021	57.642	113.003	257.284
<b>PROMEDIO DIARIO</b>	<b>2.638</b>	<b>3.645</b>	<b>8.299</b>
<b>PROMEDIO LUNES-VIERNES</b>	<b>1.587</b>	<b>1.949</b>	<b>4.571</b>
<b>PROMEDIO SABADO-DOMINGO</b>	<b>4.846</b>	<b>7.207</b>	<b>16.129</b>
<b>PAGINAS / VISITAS</b>	<b>2,28</b>		
<b>DURACION MEDIA VISITAS</b>		<b>0:03:26</b>	
<b>DURACION MEDIA PAGINAS</b>		<b>0:02:41</b>	

#### 2. Secciones (Nacional)

	PAGINAS	%
<b>HOME</b>	25.201	9.80 %
<b>RESTO</b>	232.083	90.20 %

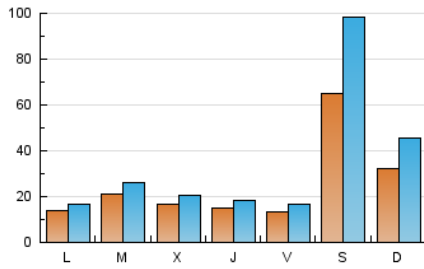
#### 3. Por día del mes (Nacional)

Día	N. únicos	Visitas	Páginas	Día	N. únicos	Visitas	Páginas	Día	N. únicos	Visitas	Páginas
1	988	1.265	2.889	11	973	1.202	2.842	21	1.534	1.889	4.454
2	1.427	1.759	3.969	12	1.703	2.099	4.629	22	1.374	1.703	4.060
3	1.243	1.463	2.963	13	1.494	1.847	4.227	23	7.401	11.087	24.767
4	961	1.199	2.768	14	1.728	2.088	5.036	24	1.941	2.313	4.852
5	2.276	2.821	7.061	15	1.797	2.127	4.802	25	1.739	2.055	4.819
6	1.723	2.157	4.710	16	18.223	29.376	63.658	26	2.497	3.071	7.150
7	1.286	1.588	3.715	17	2.691	3.242	6.779	27	1.729	2.165	5.066
8	1.197	1.462	3.446	18	1.784	2.153	4.703	28	1.431	1.756	3.922
9	1.396	1.714	3.530	19	2.068	2.532	6.580	29	1.394	1.701	4.328
10	943	1.118	2.485	20	1.643	2.053	4.785	30	4.000	5.277	10.730
								31	9.194	14.721	37.559

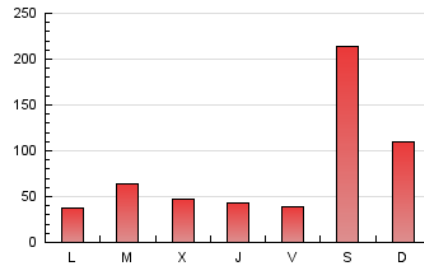
4. Gráficas (Nacional)

4.1 Por día de la semana (promedio)

N. únicos / Visitas (x 100)

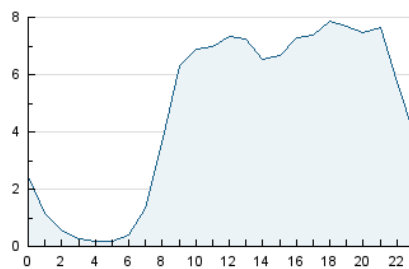


Páginas (x 100)

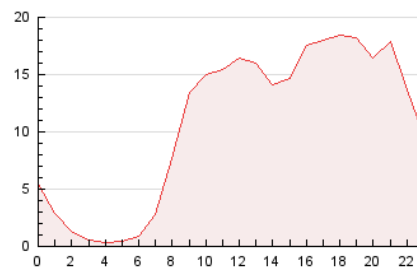


4.2 Por franja horaria (promedio)

Visitas\_ (x 1000)

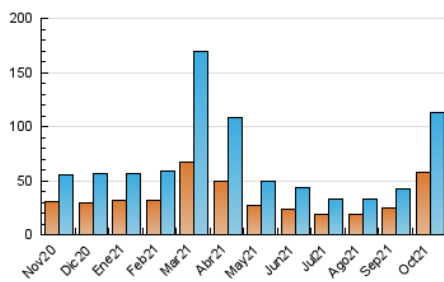


Páginas (x 1000)

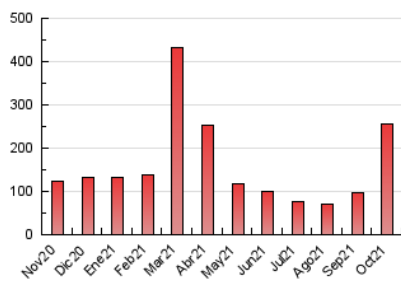


4.3 Por meses

N. únicos / Visitas (x 1000)



Páginas (x 1000)



## 5. Observaciones

Este Medio Electrónico de Comunicación ha sido medido por la herramienta Google Analytics de Google

## 6. Definiciones básicas (Para más información ver Normas Técnicas para el Control de los Medios Electrónicos de Comunicación)

### Página Vista:

Conjunto de ficheros enviado a un usuario como resultado de una petición del mismo recibida por el servidor. Cuando la página está formada por varios marcos (frames), el conjunto de los mismos tendrá, a efectos de cómputo, la consideración de una página unitaria.

### Visita:

Una secuencia ininterrumpida de páginas servidas a un usuario válido. Si dicho usuario no realiza peticiones de páginas en un periodo de tiempo (30 min) la siguiente petición constituirá el inicio de una nueva visita.

### Navegador Único:

Total de combinaciones únicas de una dirección IP y un identificador adicional. Los medios pueden utilizar cookies o el Identificador de Alta de registro.

### Duración Página Vista:

Tiempo acumulado en segundos de todas las páginas vistas (en visitas de dos o más páginas vistas), dividido por el número total de páginas vistas.

### Duración Visita:

Tiempo en segundos de todas las visitas de dos o más páginas vistas, dividido por el número total de visitas de dos o más páginas vistas.

### Tráfico nacional:

Audiencia/difusión correspondiente a España medida en base a los datos de las direcciones IP registradas por el sistema de medición.

## 7. Opinión

De OJDinteractiva, la división de INFORMACIÓN Y CONTROL DE PUBLICACIONES S.A.:

Hemos examinado la información facilitada por el editor del medio electrónico para el periodo que comprende la presente certificación.

Nuestro examen se ha realizado de acuerdo con las normas y procedimientos establecidos en las Normas Técnicas para el Control de los Medios Electrónicos de Comunicación.

En nuestra opinión, la presente acta presenta razonablemente la difusión/audiencia registrada por este medio electrónico.

### ADVERTENCIA:

El trabajo de OJDinteractiva, la división de INFORMACIÓN Y CONTROL DE PUBLICACIONES S.A (INTROL) se limita a la realización de pruebas para la revisión de los datos de recuento suministrados por el editor con la finalidad de expresar una opinión sobre la razonabilidad de dichos datos de acuerdo con las Normas Técnicas para el control de los MEC. Por tanto, INTROL no acepta responsabilidad alguna por las inexactitudes o errores que puedan existir en los datos de recuento. Tampoco acepta ninguna responsabilidad por la falsedad en los datos de recuento recibidos del editor, ni por otros datos de medición que no están incluidos en el análisis.

Noviembre - 2021

OJDinteractiva