



## INFORMACION Y CONTROL DE PUBLICACIONES, S.A.

Velázquez, 46, 1º Drcha - Tel. 91 435 00 32 Fax 91 435 96 05 - 28001 - MADRID  
 Entença, 218 Entr. 7 - Tel 93 439 24 18 Fax 93 419 25 34 - 08029 - BARCELONA

**Título:** ANDALUCIAINFORMACION.ES - 7TVANDALUCIA.ES

**URL Primaria:**

**Editor:** Publicaciones del Sur, S.A.

**Domicilio:** De la Investigación, Parcela D-11

**Ciudad:** 11407 JEREZ DE LA FRONTERA

**Teléfono:** 956 30 25 11

**Fax:** 956 31 81 59

**E-mail:**

**Clasificación:** Noticias e Información

**Sub-Clasificación:** Noticias globales y actualidad



### 1. Cifras totales y promedios (Nacional e Internacional)

MES - AÑO	NAVEGADORES UNICOS	VISITAS	PAGINAS
Abril - 2020	104.596	312.799	620.535
<b>PROMEDIO DIARIO</b>	<b>6.755</b>	<b>10.427</b>	<b>20.685</b>
<b>PROMEDIO LUNES-VIERNES</b>	6.268	9.639	19.279
<b>PROMEDIO SABADO-DOMINGO</b>	8.096	12.593	24.549
<b>PAGINAS / VISITAS</b>	1,98		
<b>DURACION MEDIA VISITAS</b>	0:03:08		
<b>DURACION MEDIA PAGINAS</b>	0:03:12		

### 2. Secciones (Nacional e Internacional)

	PAGINAS	%
<b>HOME</b>	99.202	15.99 %
<b>RESTO</b>	521.333	84.01 %

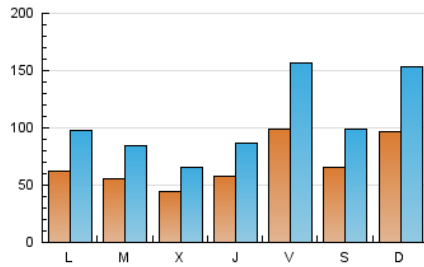
### 3. Por día del mes (Nacional e Internacional)

Día	N. únicos	Visitas	Páginas	Día	N. únicos	Visitas	Páginas	Día	N. únicos	Visitas	Páginas
1	2.833	3.914	8.119	11	9.232	14.377	25.053	21	1.574	1.999	4.290
2	3.423	4.606	10.147	12	5.701	8.498	14.250	22	1.331	1.678	3.965
3	15.343	23.492	55.643	13	2.392	3.248	5.524	23	1.433	1.820	4.082
4	13.429	20.619	41.371	14	2.220	2.887	5.396	24	1.444	1.796	3.987
5	29.312	48.330	96.892	15	1.691	2.269	4.897	25	2.220	2.763	5.635
6	20.165	32.648	62.975	16	1.755	2.210	5.060	26	1.843	2.312	4.628
7	15.974	25.747	48.078	17	1.893	2.408	5.154	27	1.384	1.777	4.041
8	14.172	22.307	41.333	18	1.416	1.785	3.792	28	2.583	3.201	7.021
9	20.257	32.470	63.060	19	1.614	2.063	4.774	29	2.109	2.675	6.390
10	20.901	34.996	64.921	20	1.155	1.496	3.668	30	1.853	2.408	6.389

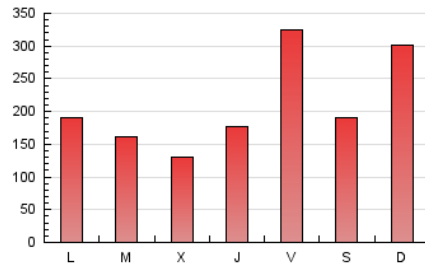
#### 4. Gráficas (Nacional e Internacional)

##### 4.1 Por día de la semana (promedio)

N. únicos / Visitas (x 100)

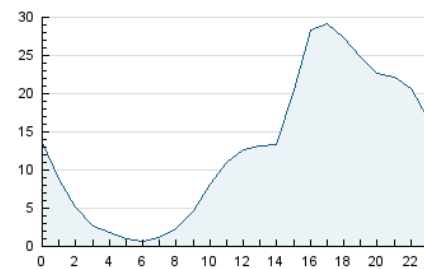


Páginas (x 100)

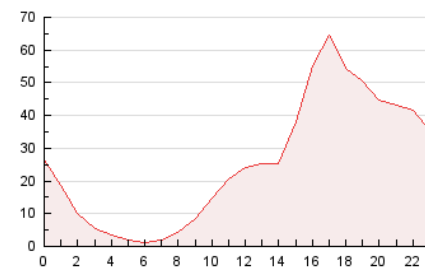


##### 4.2 Por franja horaria (promedio)

Visitas (x 1000)

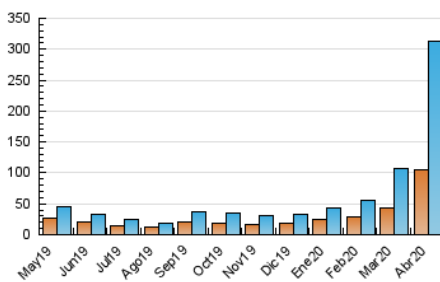


Páginas (x 1000)

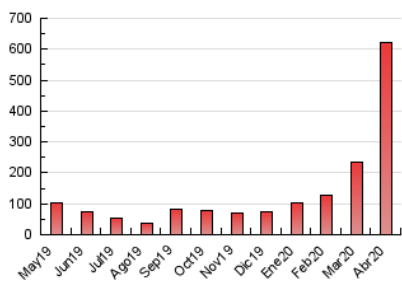


##### 4.3 Por meses

N. únicos / Visitas (x 1000)



Páginas (x 1000)





## INFORMACION Y CONTROL DE PUBLICACIONES, S.A.

Velázquez, 46, 1º Drcha - Tel. 91 435 00 32 Fax 91 435 96 05 - 28001 - MADRID  
 Entença, 218 Entr. 7 - Tel 93 439 24 18 Fax 93 419 25 34 - 08029 - BARCELONA

### Anexo - Tráfico Nacional

**Título:** ANDALUCIAINFORMACION.ES - 7TVANDALUCIA.ES

**URL Primaria:**

**Editor:** Publicaciones del Sur, S.A.

**Domicilio:** De la Investigación, Parcela D-11

**Ciudad:** 11407 JEREZ DE LA FRONTERA

**Teléfono:** 956 30 25 11

**Fax:** 956 31 81 59

**E-mail:**

**Clasificación:** Noticias e Información

**Sub-Clasificación:** Noticias globales y actualidad



#### 1. Cifras totales y promedios (Nacional)

MES - AÑO	NAVEGADORES UNICOS	VISITAS	PAGINAS
Abril - 2020	100.956	304.320	605.226
<b>PROMEDIO DIARIO</b>	<b>6.562</b>	<b>10.144</b>	<b>20.174</b>
<b>PROMEDIO LUNES-VIERNES</b>	<b>6.080</b>	<b>9.366</b>	<b>18.792</b>
<b>PROMEDIO SABADO-DOMINGO</b>	<b>7.887</b>	<b>12.284</b>	<b>23.976</b>
<b>PAGINAS / VISITAS</b>	<b>1,99</b>		
<b>DURACION MEDIA VISITAS</b>	<b>0:03:09</b>		
<b>DURACION MEDIA PAGINAS</b>	<b>0:03:12</b>		

#### 2. Secciones (Nacional)

	PAGINAS	%
<b>HOME</b>	96.957	16.02 %
<b>RESTO</b>	508.269	83.98 %

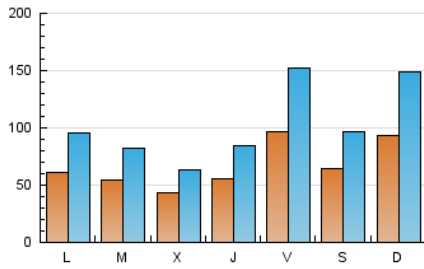
#### 3. Por día del mes (Nacional)

Día	N. únicos	Visitas	Páginas	Día	N. únicos	Visitas	Páginas	Día	N. únicos	Visitas	Páginas
1	2.733	3.785	7.799	11	8.961	13.953	24.320	21	1.509	1.922	4.163
2	3.275	4.435	9.846	12	5.473	8.204	13.760	22	1.265	1.596	3.811
3	15.052	23.036	54.726	13	2.285	3.112	5.300	23	1.324	1.695	3.873
4	13.168	20.230	40.575	14	2.125	2.775	5.216	24	1.341	1.677	3.747
5	28.765	47.390	95.107	15	1.604	2.172	4.714	25	2.118	2.638	5.423
6	19.682	31.904	61.597	16	1.677	2.116	4.877	26	1.747	2.192	4.405
7	15.582	25.088	46.902	17	1.789	2.295	4.979	27	1.304	1.679	3.854
8	13.858	21.796	40.508	18	1.332	1.697	3.624	28	2.454	3.045	6.735
9	19.730	31.666	61.654	19	1.535	1.964	4.597	29	1.976	2.520	6.088
10	20.375	34.038	63.355	20	1.088	1.422	3.537	30	1.738	2.278	6.134

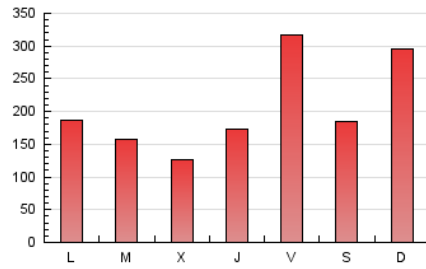
4. Gráficas (Nacional)

4.1 Por día de la semana (promedio)

N. únicos / Visitas (x 100)

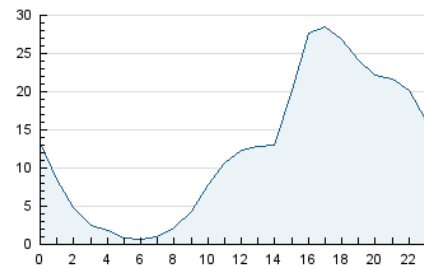


Páginas (x 100)

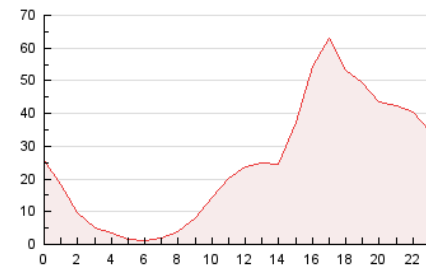


4.2 Por franja horaria (promedio)

Visitas (x 1000)

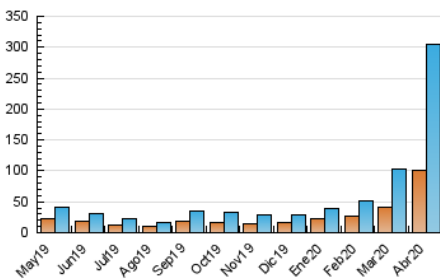


Páginas (x 1000)

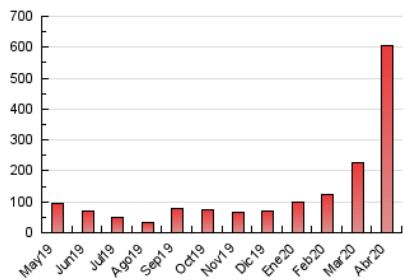


4.3 Por meses

N. únicos / Visitas (x 1000)



Páginas (x 1000)



## 5. Observaciones

Este Medio Electrónico de Comunicación ha sido medido por la herramienta Google Analytics de Google

## 6. Definiciones básicas (Para más información ver Normas Técnicas para el Control de los Medios Electrónicos de Comunicación)

### Página Vista:

Conjunto de ficheros enviado a un usuario como resultado de una petición del mismo recibida por el servidor. Cuando la página está formada por varios marcos (frames), el conjunto de los mismos tendrá, a efectos de cómputo, la consideración de una página unitaria.

### Visita:

Una secuencia ininterrumpida de páginas servidas a un usuario válido. Si dicho usuario no realiza peticiones de páginas en un periodo de tiempo (30 min) la siguiente petición constituirá el inicio de una nueva visita.

### Navegador Único:

Total de combinaciones únicas de una dirección IP y un identificador adicional. Los medios pueden utilizar cookies o el Identificador de Alta de registro.

### Duración Página Vista:

Tiempo acumulado en segundos de todas las páginas vistas (en visitas de dos o más páginas vistas), dividido por el número total de páginas vistas.

### Duración Visita:

Tiempo en segundos de todas las visitas de dos o más páginas vistas, dividido por el número total de visitas de dos o más páginas vistas.

### Tráfico nacional:

Audiencia/difusión correspondiente a España medida en base a los datos de las direcciones IP registradas por el sistema de medición.

## 7. Opinión

De OJDinteractiva, la división de INFORMACIÓN Y CONTROL DE PUBLICACIONES S.A.:

Hemos examinado la información facilitada por el editor del medio electrónico para el periodo que comprende la presente certificación.

Nuestro examen se ha realizado de acuerdo con las normas y procedimientos establecidos en las Normas Técnicas para el Control de los Medios Electrónicos de Comunicación.

En nuestra opinión, la presente certificación presenta razonablemente la difusión/audiencia registrada por este canal.

### ADVERTENCIA:

El trabajo de OJDinteractiva, la división de INFORMACIÓN Y CONTROL DE PUBLICACIONES S.A (INTROL) se limita a la realización de pruebas para la revisión de los datos de recuento suministrados por el editor con la finalidad de expresar una opinión sobre la razonabilidad de dichos datos de acuerdo con las Normas Técnicas para el control de los MEC.

Por tanto, INTROL no acepta responsabilidad alguna por las inexactitudes o errores que puedan existir en los datos de recuento. Tampoco acepta ninguna responsabilidad por la falsedad en los datos de recuento recibidos del editor, ni por otros datos de medición que no están incluidos en el análisis.

Mayo - 2020

OJDinteractiva