



## INFORMACION Y CONTROL DE PUBLICACIONES, S.A.

Velázquez, 46, 1º Drcha - Tel. 91 435 00 32 Fax 91 435 96 05 - 28001 - MADRID  
Av. Diagonal 497, 5a planta - Tel 93 439 24 18 Fax 93 419 25 34 - 08029 - BARCELONA

**Título:** INFOCAMP.CAT  
**URL Primaria:** http://www.infocamp.cat  
**Editor:** P&C Premsa i Comunicació, S.L.  
**Domicilio:** Calle Girona nº 1, ático, 8e  
**Ciudad:** 43003 TARRAGONA  
**Teléfono:** 977242303  
**Fax:**  
**E-mail:**  
**Clasificación:** Noticias e Información  
**Sub-Clasificación:** Noticias globales y actualidad



### 1. Cifras totales y promedios (Nacional e Internacional)

MES - AÑO	NAVEGADORES UNICOS	VISITAS	PAGINAS
Agosto - 2025	6.113	7.903	9.471
<b>PROMEDIO DIARIO</b>	<b>233</b>	<b>252</b>	<b>306</b>
<b>PROMEDIO LUNES-VIERNES</b>	231	251	311
<b>PROMEDIO SABADO-DOMINGO</b>	238	256	293
<b>PAGINAS / VISITAS</b>	1,21		
<b>DURACION MEDIA VISITAS</b>	0:01:09		
<b>TIEMPO INTERACCIÓN MEDIO</b>	0:00:21		

### 2. Secciones (Nacional e Internacional)

	PAGINAS	%
<b>HOME</b>	927	9.79 %
<b>RESTO</b>	8.544	90.21 %

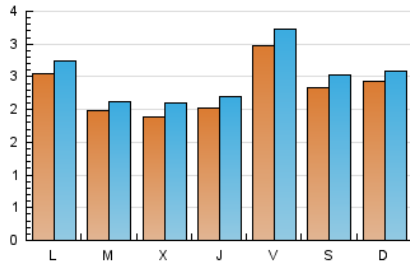
### 3. Por día del mes (Nacional e Internacional)

Día	N. únicos	Visitas	Páginas	Día	N. únicos	Visitas	Páginas	Día	N. únicos	Visitas	Páginas
<b>1</b>	189	202	233	<b>11</b>	231	253	325	<b>21</b>	141	159	237
<b>2</b>	157	175	202	<b>12</b>	186	197	257	<b>22</b>	279	318	391
<b>3</b>	165	171	196	<b>13</b>	135	150	209	<b>23</b>	263	286	309
<b>4</b>	182	198	243	<b>14</b>	182	203	276	<b>24</b>	452	491	535
<b>5</b>	206	221	272	<b>15</b>	202	214	274	<b>25</b>	419	439	466
<b>6</b>	255	282	363	<b>16</b>	254	277	340	<b>26</b>	201	212	238
<b>7</b>	298	317	370	<b>17</b>	184	197	244	<b>27</b>	186	208	242
<b>8</b>	623	661	777	<b>18</b>	183	204	314	<b>28</b>	186	199	213
<b>9</b>	300	321	362	<b>19</b>	199	217	303	<b>29</b>	194	213	258
<b>10</b>	214	230	290	<b>20</b>	177	199	277	<b>30</b>	196	207	225
								<b>31</b>	199	204	230

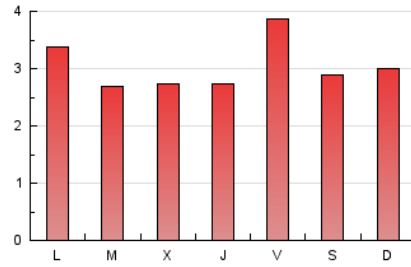
### 4. Gráficas (Nacional e Internacional)

#### 4.1 Por día de la semana (promedio)

N. únicos / Visitas (x 100)

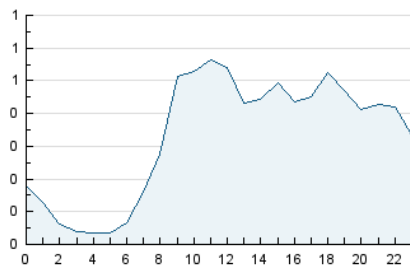


Páginas (x 100)

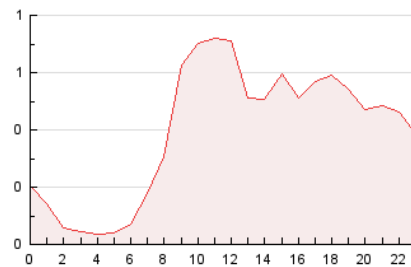


#### 4.2 Por franja horaria (promedio)

Visitas\_ (x 1000)

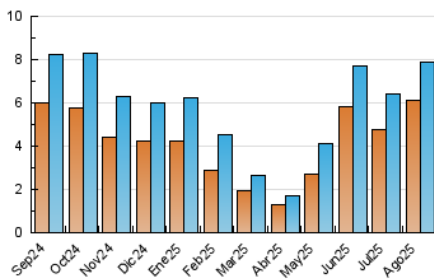


Páginas (x 1000)

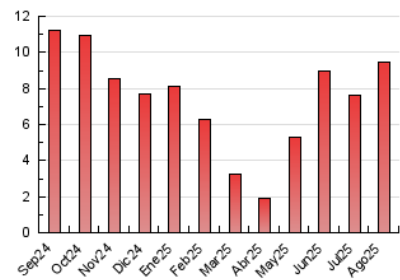


#### 4.3 Por meses

N. únicos / Visitas (x 1000)



Páginas (x 1000)





## INFORMACION Y CONTROL DE PUBLICACIONES, S.A.

Velázquez, 46, 1ª Drcha - Tel. 91 435 00 32 Fax 91 435 96 05 - 28001 - MADRID  
Av. Diagonal 497, 5a planta - Tel 93 439 24 18 Fax 93 419 25 34 - 08029 - BARCELONA

### Anexo - Tráfico Nacional

**Título:** INFOCAMP.CAT  
**URL Primaria:** http://www.infocamp.cat  
**Editor:** P&C Prensa i Comunicació, S.L.  
**Domicilio:** Calle Girona nº 1, ático, 8e  
**Ciudad:** 43003 TARRAGONA  
**Teléfono:** 977242303  
**Fax:**  
**E-mail:**  
**Clasificación:** Noticias e Información  
**Sub-Clasificación:** Noticias globales y actualidad



#### 1. Cifras totales y promedios (Nacional)

MES - AÑO	NAVEGADORES UNICOS	VISITAS	PAGINAS
Agosto - 2025	6.032	7.775	9.304
<b>PROMEDIO DIARIO</b>	<b>229</b>	<b>248</b>	<b>300</b>
<b>PROMEDIO LUNES-VIERNES</b>	226	246	306
<b>PROMEDIO SABADO-DOMINGO</b>	234	252	289
<b>PAGINAS / VISITAS</b>	1,21		
<b>DURACION MEDIA VISITAS</b>	0:01:10		
<b>TIEMPO INTERACCIÓN MEDIO</b>	0:00:21		

#### 2. Secciones (Nacional)

	PAGINAS	%
<b>HOME</b>	911	9.79 %
<b>RESTO</b>	8.393	90.21 %

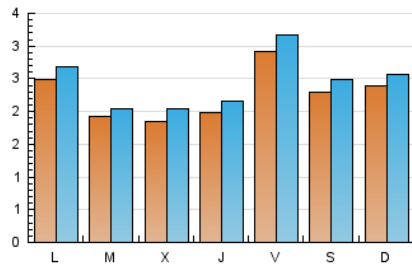
#### 3. Por día del mes (Nacional)

Día	N. únicos	Visitas	Páginas	Día	N. únicos	Visitas	Páginas	Día	N. únicos	Visitas	Páginas
<b>1</b>	183	196	227	<b>11</b>	226	248	320	<b>21</b>	137	155	229
<b>2</b>	153	171	197	<b>12</b>	179	190	250	<b>22</b>	272	311	382
<b>3</b>	161	167	192	<b>13</b>	135	150	209	<b>23</b>	258	280	302
<b>4</b>	180	196	241	<b>14</b>	179	200	273	<b>24</b>	446	484	528
<b>5</b>	201	216	265	<b>15</b>	199	211	271	<b>25</b>	410	430	457
<b>6</b>	250	277	358	<b>16</b>	248	271	334	<b>26</b>	199	210	236
<b>7</b>	295	314	367	<b>17</b>	183	196	243	<b>27</b>	180	200	231
<b>8</b>	614	652	768	<b>18</b>	180	201	311	<b>28</b>	182	195	209
<b>9</b>	294	315	356	<b>19</b>	189	205	288	<b>29</b>	192	211	256
<b>10</b>	212	228	288	<b>20</b>	169	191	268	<b>30</b>	190	201	219
								<b>31</b>	198	203	229

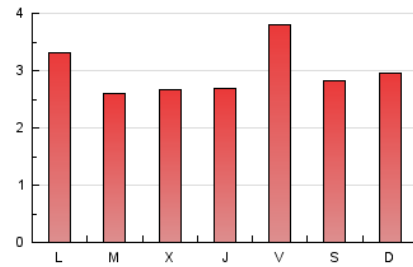
### 4. Gráficas (Nacional)

#### 4.1 Por día de la semana (promedio)

N. únicos / Visitas (x 100)

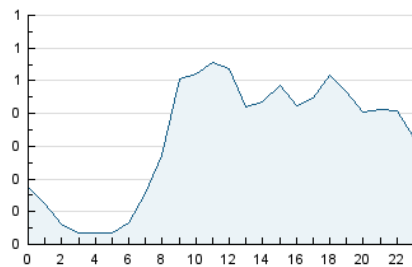


Páginas (x 100)

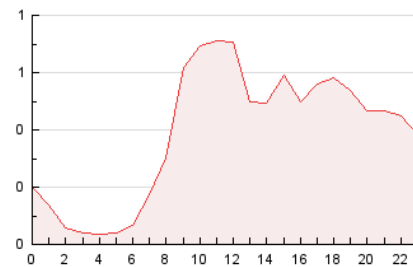


#### 4.2 Por franja horaria (promedio)

Visitas\_ (x 1000)

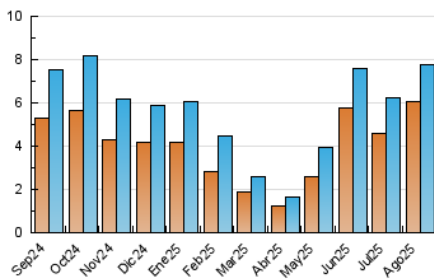


Páginas (x 1000)

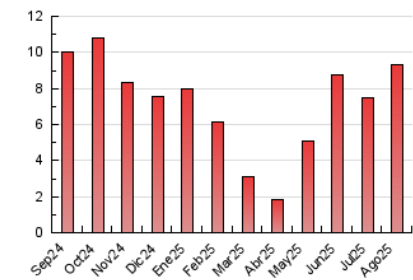


#### 4.3 Por meses

N. únicos / Visitas (x 1000)



Páginas (x 1000)



## 5. Observaciones

Este Medio Electrónico de Comunicación ha sido medido por la herramienta Google Analytics de Google (GA4).

## 6. Definiciones básicas (Para más información ver Normas Técnicas para el Control de los Medios Electrónicos de Comunicación)

### Página Vista:

Conjunto de ficheros enviado a un usuario como resultado de una petición del mismo recibida por el servidor. Cuando la página está formada por varios marcos (frames), el conjunto de los mismos tendrá, a efectos de cómputo, la consideración de una página unitaria.

### Visita:

Una secuencia ininterrumpida de páginas servidas a un usuario válido. Si dicho usuario no realiza peticiones de páginas en un periodo de tiempo (30 min) la siguiente petición constituirá el inicio de una nueva visita.

### Navegador Único:

Total de combinaciones únicas de una dirección IP y un identificador adicional. Los medios pueden utilizar cookies o el Identificador de Alta de registro.

### Duración Página Vista:

Tiempo acumulado en segundos de todas las páginas vistas (en visitas de dos o más páginas vistas), dividido por el número total de páginas vistas.

### Duración Visita:

Tiempo en segundos de todas las visitas de dos o más páginas vistas, dividido por el número total de visitas de dos o más páginas vistas.

### Tráfico nacional:

Audiencia/difusión correspondiente a España medida en base a los datos de las direcciones IP registradas por el sistema de medición.

## 7. Opinión

De OJDinteractiva, la división de INFORMACIÓN Y CONTROL DE PUBLICACIONES S.A.:

Hemos examinado la información facilitada por el editor del medio electrónico para el periodo que comprende la presente certificación.

Nuestro examen se ha realizado de acuerdo con las normas y procedimientos establecidos en las Normas Técnicas para el Control de los Medios Electrónicos de Comunicación.

En nuestra opinión, la presente acta presenta razonablemente la difusión/audiencia registrada por este medio electrónico.

### ADVERTENCIA:

El trabajo de OJDinteractiva, la división de INFORMACIÓN Y CONTROL DE PUBLICACIONES S.A (INTROL) se limita a la realización de pruebas para la revisión de los datos de recuento suministrados por el editor con la finalidad de expresar una opinión sobre la razonabilidad de dichos datos de acuerdo con las Normas Técnicas para el control de los MEC.

Por tanto, INTROL no acepta responsabilidad alguna por las inexactitudes o errores que puedan existir en los datos de recuento. Tampoco acepta ninguna responsabilidad por la falsedad en los datos de recuento recibidos del editor, ni por otros datos de medición que no están incluidos en el análisis.

Septiembre - 2025

OJDinteractiva