



## INFORMACION Y CONTROL DE PUBLICACIONES, S.A.

Velázquez, 46, 1º Drcha - Tel. 91 435 00 32 Fax 91 435 96 05 - 28001 - MADRID  
 Entença, 218 Entr. 7 - Tel 93 439 24 18 Fax 93 419 25 34 - 08029 - BARCELONA

**Título:** GADGETOS  
**URL Primaria:** http://www.gadgetos.com  
**Editor:** Noxvo S.L.  
**Domicilio:** Santa Leonor, 65, Edificio E, Primera Planta  
**Ciudad:** 28037 Madrid  
**Teléfono:** 91 769 22 30  
**Fax:**  
**E-mail:**  
**Clasificación:** Informática y Electrónica de Consumo  
**Sub-Clasificación:** Noticias de Informática y Electrónica de Consumo



### 1. Cifras totales y promedios (Nacional e Internacional)

MES - AÑO	NAVEGADORES UNICOS	VISITAS	PAGINAS
Mayo - 2018	30.337	35.499	37.289
<b>PROMEDIO DIARIO</b>	<b>1.040</b>	<b>1.145</b>	<b>1.203</b>
<b>PROMEDIO LUNES-VIERNES</b>	1.083	1.188	1.253
<b>PROMEDIO SABADO-DOMINGO</b>	917	1.022	1.058
<b>PAGINAS / VISITAS</b>	1,05		
<b>DURACION MEDIA VISITAS</b>	0:12:35		
<b>DURACION MEDIA PAGINAS</b>	1:07:45		

### 2. Secciones (Nacional e Internacional)

	PAGINAS	%
<b>HOME</b>	791	2.12 %
<b>RESTO</b>	36.498	97.88 %

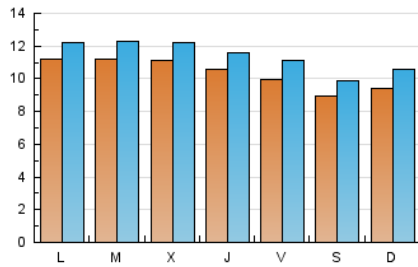
### 3. Por día del mes (Nacional e Internacional)

Día	N. únicos	Visitas	Páginas	Día	N. únicos	Visitas	Páginas	Día	N. únicos	Visitas	Páginas
1	1.049	1.157	1.212	11	960	1.064	1.110	21	1.141	1.261	1.313
2	1.104	1.220	1.303	12	890	959	1.022	22	1.116	1.228	1.316
3	1.006	1.082	1.140	13	950	1.056	1.150	23	1.115	1.198	1.293
4	1.006	1.124	1.126	14	1.096	1.195	1.270	24	1.059	1.169	1.199
5	902	1.028	1.030	15	1.145	1.245	1.307	25	976	1.081	1.114
6	891	1.040	1.049	16	1.104	1.230	1.292	26	943	1.039	1.072
7	1.092	1.209	1.269	17	1.168	1.255	1.372	27	987	1.091	1.136
8	1.086	1.184	1.269	18	1.040	1.165	1.226	28	1.142	1.223	1.301
9	1.076	1.179	1.294	19	837	916	953	29	1.208	1.319	1.404
10	1.021	1.117	1.172	20	935	1.044	1.054	30	1.147	1.264	1.333
								31	1.051	1.157	1.188

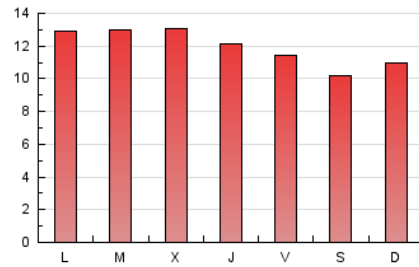
4. Gráficas (Nacional e Internacional)

4.1 Por día de la semana (promedio)

N. únicos / Visitas (x 100)



Páginas (x 100)

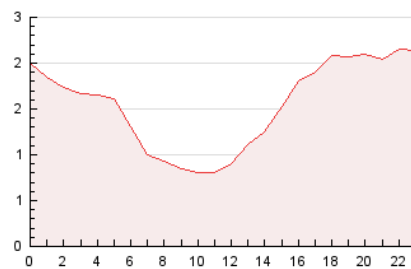


4.2 Por franja horaria (promedio)

Visitas (x 1000)

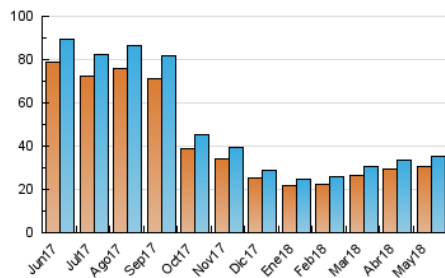


Páginas (x 1000)

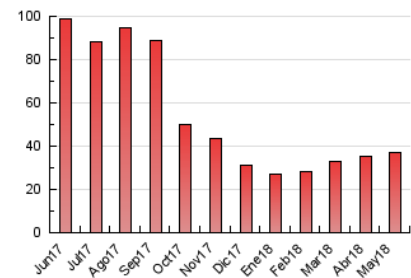


4.3 Por meses

N. únicos / Visitas (x 1000)



Páginas (x 1000)





## INFORMACION Y CONTROL DE PUBLICACIONES, S.A.

Velázquez, 46, 1º Drcha - Tel. 91 435 00 32 Fax 91 435 96 05 - 28001 - MADRID  
 Entença, 218 Entr. 7 - Tel 93 439 24 18 Fax 93 419 25 34 - 08029 - BARCELONA

### Anexo - Tráfico Nacional

**Título:** GADGETOS  
**URL Primaria:** http://www.gadgetos.com  
**Editor:** Noxvo S.L.  
**Domicilio:** Santa Leonor, 65, Edificio E, Primera Planta  
**Ciudad:** 28037 Madrid  
**Teléfono:** 91 769 22 30  
**Fax:**  
**E-mail:**  
**Clasificación:** Informática y Electrónica de Consumo  
**Sub-Clasificación:** Noticias de Informática y Electrónica de Consumo



#### 1. Cifras totales y promedios (Nacional)

MES - AÑO	NAVEGADORES UNICOS	VISITAS	PAGINAS
Mayo - 2018	9.427	11.030	11.374
<b>PROMEDIO DIARIO</b>	<b>321</b>	<b>356</b>	<b>367</b>
<b>PROMEDIO LUNES-VIERNES</b>	<b>331</b>	<b>365</b>	<b>379</b>
<b>PROMEDIO SABADO-DOMINGO</b>	<b>292</b>	<b>328</b>	<b>332</b>
<b>PAGINAS / VISITAS</b>	<b>1,03</b>		
<b>DURACION MEDIA VISITAS</b>	<b>0:12:36</b>		
<b>DURACION MEDIA PAGINAS</b>	<b>1:11:33</b>		

#### 2. Secciones (Nacional)

	PAGINAS	%
<b>HOME</b>	365	3.21 %
<b>RESTO</b>	11.009	96.79 %

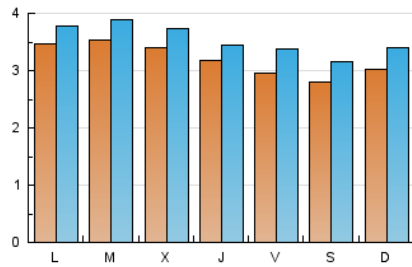
#### 3. Por día del mes (Nacional)

Día	N. únicos	Visitas	Páginas	Día	N. únicos	Visitas	Páginas	Día	N. únicos	Visitas	Páginas
1	370	414	424	11	287	318	326	21	405	440	478
2	335	363	404	12	281	306	322	22	348	384	416
3	308	346	356	13	304	339	372	23	349	376	404
4	299	350	330	14	309	337	361	24	334	354	377
5	269	328	306	15	327	348	360	25	304	345	329
6	294	353	344	16	359	384	403	26	313	350	341
7	323	352	356	17	337	357	404	27	321	361	360
8	311	351	354	18	290	333	338	28	348	381	389
9	338	382	384	19	259	279	279	29	410	453	460
10	305	327	358	20	293	311	330	30	324	366	374
								31	300	342	335

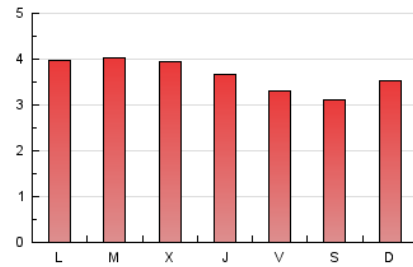
4. Gráficas (Nacional)

4.1 Por día de la semana (promedio)

N. únicos / Visitas (x 100)



Páginas (x 100)

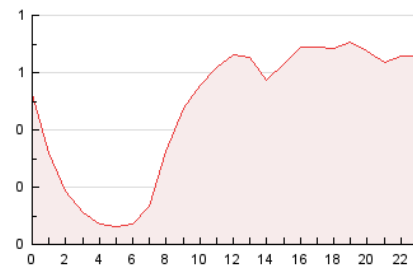


4.2 Por franja horaria (promedio)

Visitas (x 1000)

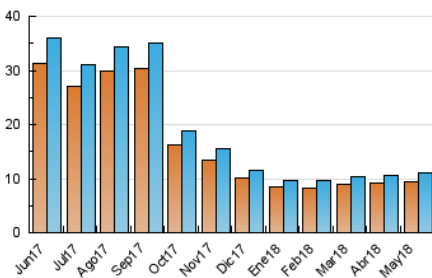


Páginas (x 1000)

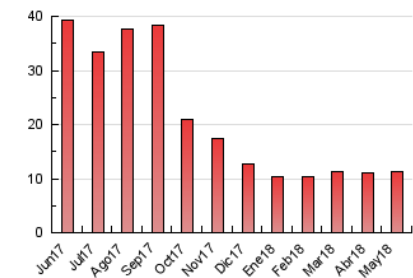


4.3 Por meses

N. únicos / Visitas (x 1000)



Páginas (x 1000)



## 5. Observaciones

Este Medio Electrónico de Comunicación ha sido medido por la herramienta Google Analytics de Google

## 6. Definiciones básicas (Para más información ver Normas Técnicas para el Control de los Medios Electrónicos de Comunicación)

### Página Vista:

Conjunto de ficheros enviado a un usuario como resultado de una petición del mismo recibida por el servidor. Cuando la página está formada por varios marcos (frames), el conjunto de los mismos tendrá, a efectos de cómptuo, la consideración de una página unitaria.

### Visita:

Una secuencia ininterrumpida de páginas servidas a un usuario válido. Si dicho usuario no realiza peticiones de páginas en un periodo de tiempo (30 min) la siguiente petición constituirá el inicio de una nueva visita.

### Navegador Único:

Total de combinaciones únicas de una dirección IP y un identificador adicional. Los medios pueden utilizar cookies o el Identificador de Alta de registro.

### Duración Página Vista:

Tiempo acumulado en segundos de todas las páginas vistas (en visitas de dos o más páginas vistas), dividido por el número total de páginas vistas.

### Duración Visita:

Tiempo en segundos de todas las visitas de dos o más páginas vistas, dividido por el número total de visitas de dos o más páginas vistas.

### Tráfico nacional:

Audiencia/difusión correspondiente a España medida en base a los datos de las direcciones IP registradas por el sistema de medición.

## 7. Opinión

De OJDinteractiva, la división de INFORMACIÓN Y CONTROL DE PUBLICACIONES S.A.:

Hemos examinado la información facilitada por el editor del medio electrónico para el periodo que comprende la presente certificación.

Nuestro examen se ha realizado de acuerdo con las normas y procedimientos establecidos en las Normas Técnicas para el Control de los Medios Electrónicos de Comunicación.

En nuestra opinión, la presente acta presenta razonablemente la difusión/audiencia registrada por este medio electrónico.

### ADVERTENCIA:

El trabajo de OJDinteractiva, la división de INFORMACIÓN Y CONTROL DE PUBLICACIONES S.A (INTROL) se limita a la realización de pruebas para la revisión de los datos de recuento suministrados por el editor con la finalidad de expresar una opinión sobre la razonabilidad de dichos datos de acuerdo con las Normas Técnicas para el control de los MEC.

Por tanto, INTROL no acepta responsabilidad alguna por las inexactitudes o errores que puedan existir en los datos de recuento. Tampoco acepta ninguna responsabilidad por la falsedad en los datos de recuento recibidos del editor, ni por otros datos de medición que no están incluidos en el análisis.

Junio - 2018

OJDinteractiva