



## INFORMACION Y CONTROL DE PUBLICACIONES, S.A.

Velázquez, 46, 1º Drcha - Tel. 91 435 00 32 Fax 91 435 96 05 - 28001 - MADRID  
Av. Diagonal 497, 5a planta - Tel 93 439 24 18 Fax 93 419 25 34 - 08029 - BARCELONA

**Título:** EFESALUD.COM  
**URL Primaria:** http://www.efesalud.com/  
**Editor:** Agencia EFE, S.A.U., S.M.E  
**Domicilio:** Espronceda, 32  
**Ciudad:** 28003 MADRID  
**Teléfono:** 91 346 75 17  
**Fax:** 91 346 71 55  
**E-mail:**  
**Clasificación:** Familia y estilo de vida  
**Sub-Clasificación:** Salud, Fitness y Nutrición



### 1. Cifras totales y promedios (Nacional e Internacional)

MES - AÑO	NAVEGADORES UNICOS	VISITAS	PAGINAS
Octubre - 2021	1.074.551	1.188.996	1.515.806
<b>PROMEDIO DIARIO</b>	<b>36.310</b>	<b>38.355</b>	<b>48.897</b>
<b>PROMEDIO LUNES-VIERNES</b>	39.275	41.437	52.801
<b>PROMEDIO SABADO-DOMINGO</b>	30.083	31.882	40.698
<b>PAGINAS / VISITAS</b>	1,27		
<b>DURACION MEDIA VISITAS</b>	0:00:51		
<b>DURACION MEDIA PAGINAS</b>	0:03:07		

### 2. Secciones (Nacional e Internacional)

	PAGINAS	%
<b>HOME</b>	104.171	6.87 %
<b>RESTO</b>	1.411.635	93.13 %

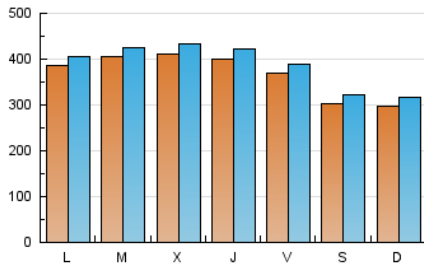
### 3. Por día del mes (Nacional e Internacional)

Día	N. únicos	Visitas	Páginas	Día	N. únicos	Visitas	Páginas	Día	N. únicos	Visitas	Páginas
1	36.214	38.274	49.299	11	36.083	38.072	48.703	21	40.612	42.757	54.198
2	31.562	33.220	43.001	12	40.477	42.197	53.435	22	38.146	40.208	51.203
3	33.464	35.357	44.979	13	41.782	44.034	56.300	23	30.863	32.865	42.041
4	40.349	42.392	54.087	14	40.118	42.581	54.435	24	29.655	31.567	40.522
5	39.568	41.771	53.190	15	37.692	39.651	51.047	25	40.296	42.550	53.654
6	41.211	43.842	56.471	16	30.702	32.266	40.403	26	41.087	43.068	54.510
7	40.922	43.130	55.503	17	29.257	31.107	38.726	27	39.648	41.909	53.598
8	37.541	39.489	50.982	18	37.706	39.548	49.411	28	38.067	40.679	51.313
9	30.869	32.654	42.045	19	40.992	43.344	55.357	29	35.015	37.090	46.785
10	28.857	31.049	40.014	20	41.254	43.592	55.350	30	28.066	29.846	38.036
								31	27.533	28.887	37.208

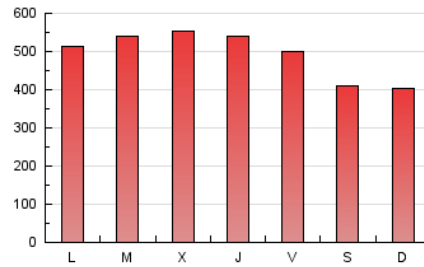
4. Gráficas (Nacional e Internacional)

4.1 Por día de la semana (promedio)

N. únicos / Visitas (x 100)

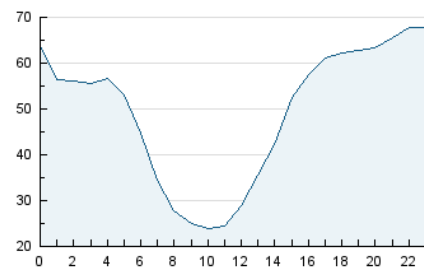


Páginas (x 100)

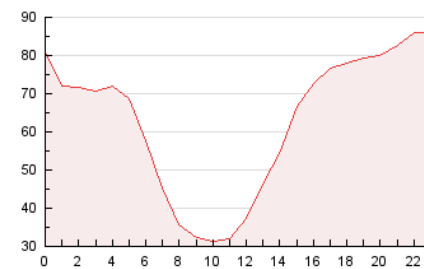


4.2 Por franja horaria (promedio)

Visitas\_ (x 1000)

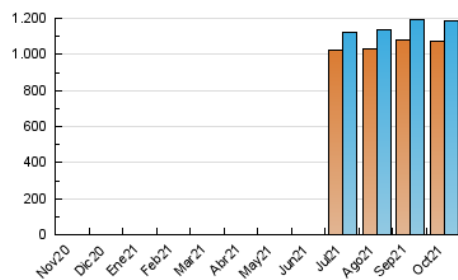


Páginas (x 1000)

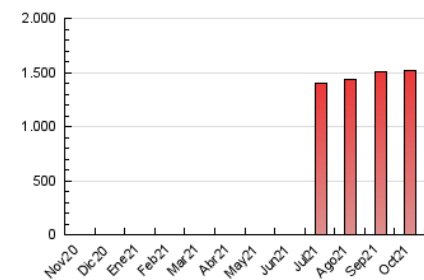


4.3 Por meses

N. únicos / Visitas (x 1000)



Páginas (x 1000)





## INFORMACION Y CONTROL DE PUBLICACIONES, S.A.

Velázquez, 46, 1º Drcha - Tel. 91 435 00 32 Fax 91 435 96 05 - 28001 - MADRID  
Av. Diagonal 497, 5a planta - Tel 93 439 24 18 Fax 93 419 25 34 - 08029 - BARCELONA

### Anexo - Tráfico Nacional

**Título:** EFESALUD.COM  
**URL Primaria:** http://www.efesalud.com/  
**Editor:** Agencia EFE, S.A.U., S.M.E  
**Domicilio:** Espronceda, 32  
**Ciudad:** 28003 MADRID  
**Teléfono:** 91 346 75 17  
**Fax:** 91 346 71 55  
**E-mail:**  
**Clasificación:** Familia y estilo de vida  
**Sub-Clasificación:** Salud, Fitness y Nutrición



#### 1. Cifras totales y promedios (Nacional)

MES - AÑO	NAVEGADORES UNICOS	VISITAS	PAGINAS
Octubre - 2021	273.843	305.122	390.366
<b>PROMEDIO DIARIO</b>	<b>9.350</b>	<b>9.843</b>	<b>12.592</b>
<b>PROMEDIO LUNES-VIERNES</b>	<b>9.851</b>	<b>10.355</b>	<b>13.273</b>
<b>PROMEDIO SABADO-DOMINGO</b>	<b>8.299</b>	<b>8.766</b>	<b>11.163</b>
<b>PAGINAS / VISITAS</b>	<b>1,28</b>		
<b>DURACION MEDIA VISITAS</b>	<b>0:00:44</b>		
<b>DURACION MEDIA PAGINAS</b>	<b>0:02:37</b>		

#### 2. Secciones (Nacional)

	PAGINAS	%
<b>HOME</b>	25.351	6.49 %
<b>RESTO</b>	365.015	93.51 %

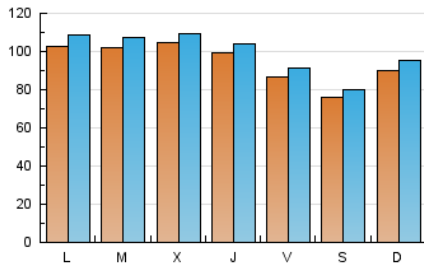
#### 3. Por día del mes (Nacional)

Día	N. únicos	Visitas	Páginas	Día	N. únicos	Visitas	Páginas	Día	N. únicos	Visitas	Páginas
1	8.533	8.970	11.727	11	8.652	9.207	11.903	21	10.074	10.613	13.660
2	8.497	8.808	11.289	12	9.670	10.182	12.775	22	8.625	9.093	11.681
3	11.935	12.588	15.582	13	11.063	11.363	14.444	23	7.478	7.880	10.069
4	11.213	11.726	14.931	14	10.089	10.670	13.643	24	8.410	8.857	11.327
5	10.015	10.542	13.380	15	9.098	9.559	12.499	25	10.845	11.511	14.580
6	10.143	10.753	13.939	16	7.701	8.243	10.335	26	10.131	10.700	13.751
7	10.059	10.554	13.444	17	8.955	9.478	12.025	27	9.790	10.308	13.571
8	8.854	9.397	12.158	18	10.439	10.939	13.913	28	9.468	9.844	12.478
9	7.352	7.761	10.074	19	10.932	11.519	14.728	29	8.297	8.712	11.267
10	7.959	8.457	10.794	20	10.887	11.303	14.267	30	6.927	7.361	9.465
								31	7.771	8.224	10.667

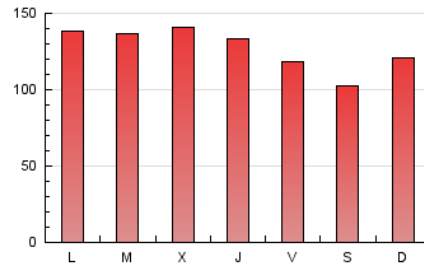
4. Gráficas (Nacional)

4.1 Por día de la semana (promedio)

N. únicos / Visitas (x 100)



Páginas (x 100)

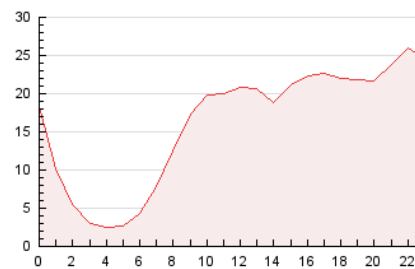


4.2 Por franja horaria (promedio)

Visitas\_ (x 1000)

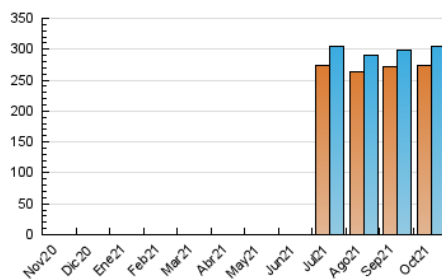


Páginas (x 1000)

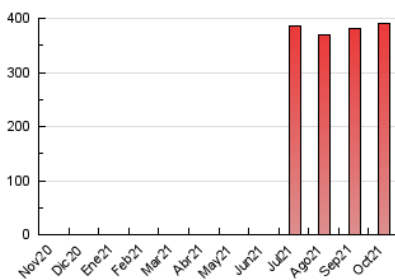


4.3 Por meses

N. únicos / Visitas (x 1000)



Páginas (x 1000)



## 5. Observaciones

Este Medio Electrónico de Comunicación ha sido medido por la herramienta Google Analytics de Google

## 6. Definiciones básicas (Para más información ver Normas Técnicas para el Control de los Medios Electrónicos de Comunicación)

### Página Vista:

Conjunto de ficheros enviado a un usuario como resultado de una petición del mismo recibida por el servidor. Cuando la página está formada por varios marcos (frames), el conjunto de los mismos tendrá, a efectos de cómputo, la consideración de una página unitaria.

### Visita:

Una secuencia ininterrumpida de páginas servidas a un usuario válido. Si dicho usuario no realiza peticiones de páginas en un periodo de tiempo (30 min) la siguiente petición constituirá el inicio de una nueva visita.

### Navegador Único:

Total de combinaciones únicas de una dirección IP y un identificador adicional. Los medios pueden utilizar cookies o el Identificador de Alta de registro.

### Duración Página Vista:

Tiempo acumulado en segundos de todas las páginas vistas (en visitas de dos o más páginas vistas), dividido por el número total de páginas vistas.

### Duración Visita:

Tiempo en segundos de todas las visitas de dos o más páginas vistas, dividido por el número total de visitas de dos o más páginas vistas.

### Tráfico nacional:

Audiencia/difusión correspondiente a España medida en base a los datos de las direcciones IP registradas por el sistema de medición.

## 7. Opinión

De OJDinteractiva, la división de INFORMACIÓN Y CONTROL DE PUBLICACIONES S.A.:

Hemos examinado la información facilitada por el editor del medio electrónico para el periodo que comprende la presente certificación.

Nuestro examen se ha realizado de acuerdo con las normas y procedimientos establecidos en las Normas Técnicas para el Control de los Medios Electrónicos de Comunicación.

En nuestra opinión, la presente acta presenta razonablemente la difusión/audiencia registrada por este medio electrónico.

### ADVERTENCIA:

El trabajo de OJDinteractiva, la división de INFORMACIÓN Y CONTROL DE PUBLICACIONES S.A (INTROL) se limita a la realización de pruebas para la revisión de los datos de recuento suministrados por el editor con la finalidad de expresar una opinión sobre la razonabilidad de dichos datos de acuerdo con las Normas Técnicas para el control de los MEC. Por tanto, INTROL no acepta responsabilidad alguna por las inexactitudes o errores que puedan existir en los datos de recuento. Tampoco acepta ninguna responsabilidad por la falsedad en los datos de recuento recibidos del editor, ni por otros datos de medición que no están incluidos en el análisis.

Noviembre - 2021

OJDinteractiva