



## INFORMACION Y CONTROL DE PUBLICACIONES, S.A.

Velázquez, 46, 1º Drcha - Tel. 91 435 00 32 Fax 91 435 96 05 - 28001 - MADRID  
Av. Diagonal 497, 5a planta - Tel 93 439 24 18 Fax 93 419 25 34 - 08029 - BARCELONA

**Título:** EFESALUD.COM  
**URL Primaria:** http://www.efesalud.com/  
**Editor:** Agencia EFE, S.A.U., S.M.E  
**Domicilio:** Espronceda, 32  
**Ciudad:** 28003 MADRID  
**Teléfono:** 91 346 75 17  
**Fax:** 91 346 71 55  
**E-mail:**  
**Clasificación:** Familia y estilo de vida  
**Sub-Clasificación:** Salud, Fitness y Nutrición



### 1. Cifras totales y promedios (Nacional e Internacional)

MES - AÑO	NAVEGADORES UNICOS	VISITAS	PAGINAS
Enero - 2023	103.867	113.008	262.092
<b>PROMEDIO DIARIO</b>	<b>3.481</b>	<b>3.645</b>	<b>8.455</b>
<b>PROMEDIO LUNES-VIERNES</b>	3.763	3.949	9.063
<b>PROMEDIO SABADO-DOMINGO</b>	2.792	2.902	6.968
<b>PAGINAS / VISITAS</b>	2,32		
<b>DURACION MEDIA VISITAS</b>	0:01:34		
<b>DURACION MEDIA PAGINAS</b>	0:01:11		

### 2. Secciones (Nacional e Internacional)

	PAGINAS	%
<b>HOME</b>	7.203	2.75 %
<b>RESTO</b>	254.889	97.25 %

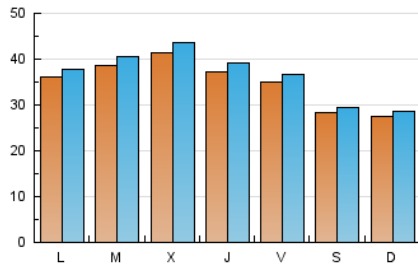
### 3. Por día del mes (Nacional e Internacional)

Día	N. únicos	Visitas	Páginas	Día	N. únicos	Visitas	Páginas	Día	N. únicos	Visitas	Páginas
1	1.806	1.872	4.545	11	4.300	4.516	10.393	21	2.827	2.938	6.921
2	2.962	3.095	7.359	12	3.897	4.099	9.579	22	2.969	3.087	7.442
3	3.343	3.488	8.291	13	3.976	4.173	9.457	23	3.797	3.968	9.128
4	3.528	3.684	8.916	14	2.934	3.061	7.095	24	4.164	4.384	9.653
5	3.106	3.249	7.812	15	2.909	3.038	7.353	25	4.872	5.171	10.974
6	2.805	2.929	7.037	16	3.638	3.831	8.914	26	4.057	4.283	9.581
7	2.800	2.906	7.247	17	3.731	3.887	8.896	27	3.418	3.589	8.135
8	3.171	3.299	8.159	18	3.905	4.100	9.362	28	2.790	2.887	6.772
9	3.883	4.044	9.581	19	3.841	4.050	9.307	29	2.921	3.033	7.180
10	4.236	4.484	10.261	20	3.761	3.936	8.781	30	3.764	3.952	9.013
								31	3.800	3.975	8.948

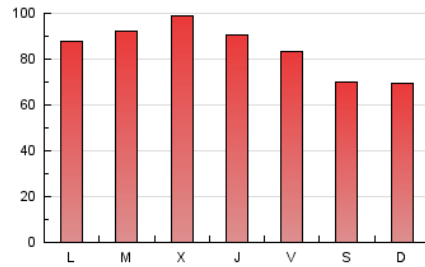
4. Gráficas (Nacional e Internacional)

4.1 Por día de la semana (promedio)

N. únicos / Visitas (x 100)



Páginas (x 100)

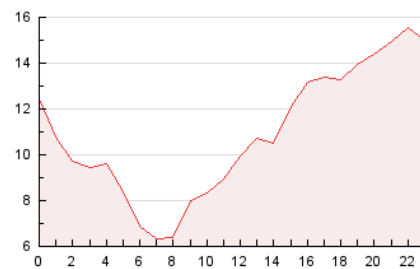


4.2 Por franja horaria (promedio)

Visitas\_ (x 1000)

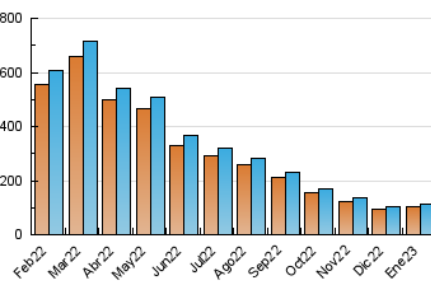


Páginas (x 1000)

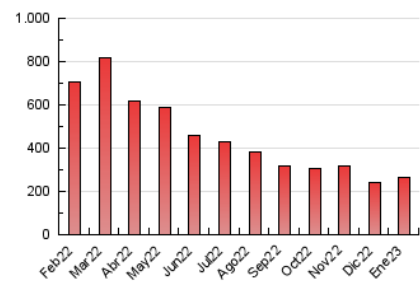


4.3 Por meses

N. únicos / Visitas (x 1000)



Páginas (x 1000)





## INFORMACION Y CONTROL DE PUBLICACIONES, S.A.

Velázquez, 46, 1º Drcha - Tel. 91 435 00 32 Fax 91 435 96 05 - 28001 - MADRID  
 Av. Diagonal 497, 5a planta - Tel 93 439 24 18 Fax 93 419 25 34 - 08029 - BARCELONA

### Anexo - Tráfico Nacional

**Título:** EFESALUD.COM  
**URL Primaria:** http://www.efesalud.com/  
**Editor:** Agencia EFE, S.A.U., S.M.E  
**Domicilio:** Espronceda, 32  
**Ciudad:** 28003 MADRID  
**Teléfono:** 91 346 75 17  
**Fax:** 91 346 71 55  
**E-mail:**  
**Clasificación:** Familia y estilo de vida  
**Sub-Clasificación:** Salud, Fitness y Nutrición



#### 1. Cifras totales y promedios (Nacional)

MES - AÑO	NAVEGADORES UNICOS	VISITAS	PAGINAS
Enero - 2023	42.100	46.882	109.105
<b>PROMEDIO DIARIO</b>	<b>1.435</b>	<b>1.512</b>	<b>3.520</b>
<b>PROMEDIO LUNES-VIERNES</b>	<b>1.546</b>	<b>1.637</b>	<b>3.775</b>
<b>PROMEDIO SABADO-DOMINGO</b>	<b>1.162</b>	<b>1.209</b>	<b>2.896</b>
<b>PAGINAS / VISITAS</b>	<b>2,33</b>		
<b>DURACION MEDIA VISITAS</b>	<b>0:01:42</b>		
<b>DURACION MEDIA PAGINAS</b>	<b>0:01:16</b>		

#### 2. Secciones (Nacional)

	PAGINAS	%
<b>HOME</b>	3.066	2.81 %
<b>RESTO</b>	106.039	97.19 %

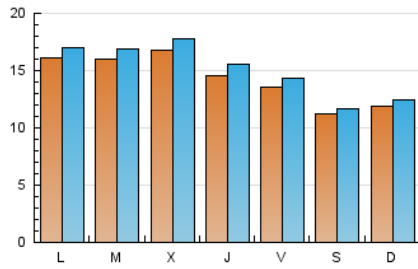
#### 3. Por día del mes (Nacional)

Día	N. únicos	Visitas	Páginas	Día	N. únicos	Visitas	Páginas	Día	N. únicos	Visitas	Páginas
1	805	839	2.028	11	1.775	1.870	4.239	21	1.069	1.108	2.628
2	1.305	1.376	3.262	12	1.610	1.700	4.067	22	1.257	1.300	3.074
3	1.350	1.413	3.382	13	1.801	1.909	4.252	23	1.663	1.740	3.949
4	1.480	1.561	3.730	14	1.236	1.286	2.939	24	1.618	1.722	3.972
5	1.131	1.197	2.896	15	1.268	1.331	3.165	25	1.778	1.905	4.181
6	927	974	2.398	16	1.730	1.843	4.404	26	1.511	1.624	3.724
7	1.155	1.201	3.093	17	1.614	1.677	3.730	27	1.295	1.361	3.073
8	1.440	1.506	3.658	18	1.688	1.783	4.065	28	1.041	1.079	2.549
9	1.691	1.774	4.124	19	1.592	1.696	3.956	29	1.186	1.227	2.932
10	1.872	2.022	4.500	20	1.396	1.480	3.417	30	1.660	1.764	3.985
								31	1.532	1.614	3.733

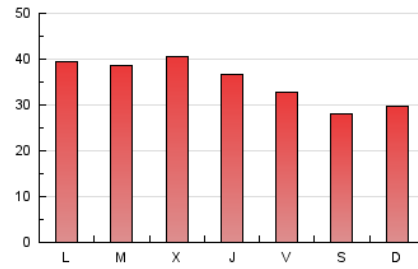
#### 4. Gráficas (Nacional)

##### 4.1 Por día de la semana (promedio)

N. únicos / Visitas (x 100)

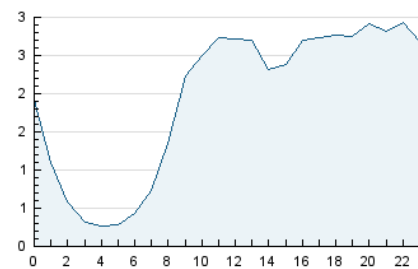


Páginas (x 100)

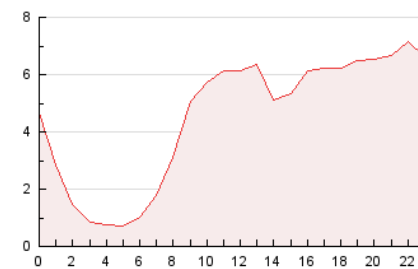


##### 4.2 Por franja horaria (promedio)

Visitas\_ (x 1000)

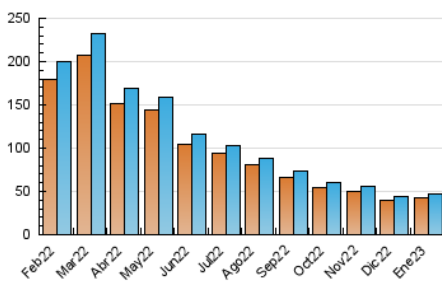


Páginas (x 1000)

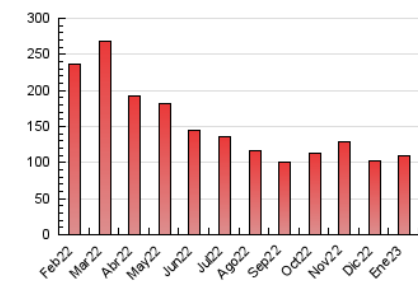


##### 4.3 Por meses

N. únicos / Visitas (x 1000)



Páginas (x 1000)



## 5. Observaciones

Este Medio Electrónico de Comunicación ha sido medido por la herramienta Google Analytics de Google (Universal Analytics)

## 6. Definiciones básicas (Para más información ver Normas Técnicas para el Control de los Medios Electrónicos de Comunicación)

### Página Vista:

Conjunto de ficheros enviado a un usuario como resultado de una petición del mismo recibida por el servidor. Cuando la página está formada por varios marcos (frames), el conjunto de los mismos tendrá, a efectos de cómputo, la consideración de una página unitaria.

### Visita:

Una secuencia ininterrumpida de páginas servidas a un usuario válido. Si dicho usuario no realiza peticiones de páginas en un periodo de tiempo (30 min) la siguiente petición constituirá el inicio de una nueva visita.

### Navegador Único:

Total de combinaciones únicas de una dirección IP y un identificador adicional. Los medios pueden utilizar cookies o el Identificador de Alta de registro.

### Duración Página Vista:

Tiempo acumulado en segundos de todas las páginas vistas (en visitas de dos o más páginas vistas), dividido por el número total de páginas vistas.

### Duración Visita:

Tiempo en segundos de todas las visitas de dos o más páginas vistas, dividido por el número total de visitas de dos o más páginas vistas.

### Tráfico nacional:

Audiencia/difusión correspondiente a España medida en base a los datos de las direcciones IP registradas por el sistema de medición.

## 7. Opinión

De OJDinteractiva, la división de INFORMACIÓN Y CONTROL DE PUBLICACIONES S.A.:

Hemos examinado la información facilitada por el editor del medio electrónico para el periodo que comprende la presente certificación.

Nuestro examen se ha realizado de acuerdo con las normas y procedimientos establecidos en las Normas Técnicas para el Control de los Medios Electrónicos de Comunicación.

En nuestra opinión, la presente acta presenta razonablemente la difusión/audiencia registrada por este medio electrónico.

### ADVERTENCIA:

El trabajo de OJDinteractiva, la división de INFORMACIÓN Y CONTROL DE PUBLICACIONES S.A (INTROL) se limita a la realización de pruebas para la revisión de los datos de recuento suministrados por el editor con la finalidad de expresar una opinión sobre la razonabilidad de dichos datos de acuerdo con las Normas Técnicas para el control de los MEC. Por tanto, INTROL no acepta responsabilidad alguna por las inexactitudes o errores que puedan existir en los datos de recuento. Tampoco acepta ninguna responsabilidad por la falsedad en los datos de recuento recibidos del editor, ni por otros datos de medición que no están incluidos en el análisis.

Febrero - 2023

OJDinteractiva