



## INFORMACION Y CONTROL DE PUBLICACIONES, S.A.

Velázquez, 46, 1º Drcha - Tel. 91 435 00 32 Fax 91 435 96 05 - 28001 - MADRID  
 Entença, 218 Entr. 7 - Tel 93 439 24 18 Fax 93 419 25 34 - 08029 - BARCELONA

**Título:** EFEAGRO.COM  
**URL Primaria:** http://www.efeagro.com/  
**Editor:** Agencia EFE, S.A.U., S.M.E  
**Domicilio:** Espronceda, 32  
**Ciudad:** 28003 MADRID  
**Teléfono:** 91 346 75 17  
**Fax:** 91 346 71 55  
**E-mail:**  
**Clasificación:** Noticias e Información  
**Sub-Clasificación:** Noticias de interés especial



### 1. Cifras totales y promedios (Nacional e Internacional)

MES - AÑO	NAVEGADORES UNICOS	VISITAS	PAGINAS
Mayo - 2020	73.226	90.066	150.289
<b>PROMEDIO DIARIO</b>	<b>2.734</b>	<b>2.905</b>	<b>4.848</b>
<b>PROMEDIO LUNES-VIERNES</b>	2.925	3.116	5.181
<b>PROMEDIO SABADO-DOMINGO</b>	2.334	2.464	4.149
<b>PAGINAS / VISITAS</b>	1,67		
<b>DURACION MEDIA VISITAS</b>	0:01:37		
<b>DURACION MEDIA PAGINAS</b>	0:02:25		

### 2. Secciones (Nacional e Internacional)

	PAGINAS	%
<b>HOME</b>	29.126	19.38 %
<b>RESTO</b>	121.163	80.62 %

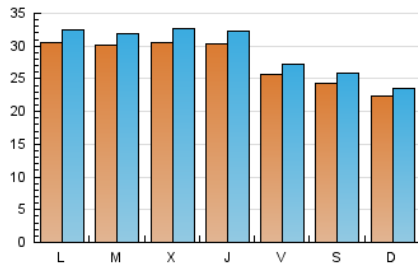
### 3. Por día del mes (Nacional e Internacional)

Día	N. únicos	Visitas	Páginas	Día	N. únicos	Visitas	Páginas	Día	N. únicos	Visitas	Páginas
1	2.683	2.822	4.544	11	4.397	4.626	7.650	21	2.768	2.957	4.966
2	2.732	3.046	5.534	12	3.207	3.376	5.210	22	2.606	2.777	5.050
3	2.641	2.832	5.053	13	2.470	2.658	4.516	23	1.908	1.993	3.655
4	3.012	3.251	5.730	14	2.825	3.026	5.006	24	2.315	2.419	3.932
5	3.505	3.723	6.225	15	2.790	2.952	4.855	25	2.340	2.484	4.181
6	3.740	3.962	6.181	16	2.344	2.459	4.334	26	1.999	2.134	3.870
7	3.186	3.396	5.771	17	2.224	2.320	3.718	27	3.196	3.424	5.253
8	2.703	2.916	5.384	18	2.477	2.644	4.379	28	3.384	3.570	5.361
9	3.504	3.669	5.306	19	3.308	3.529	5.858	29	2.014	2.180	3.751
10	2.914	3.042	4.981	20	2.819	3.022	5.059	30	1.679	1.734	2.975
								31	1.076	1.123	2.001

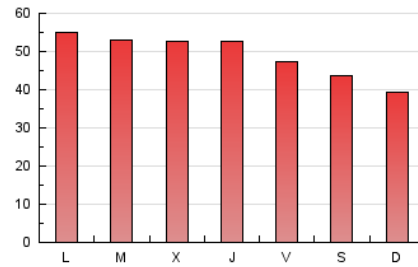
4. Gráficas (Nacional e Internacional)

4.1 Por día de la semana (promedio)

N. únicos / Visitas (x 100)



Páginas (x 100)

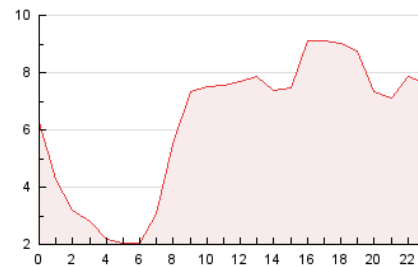


4.2 Por franja horaria (promedio)

Visitas (x 1000)

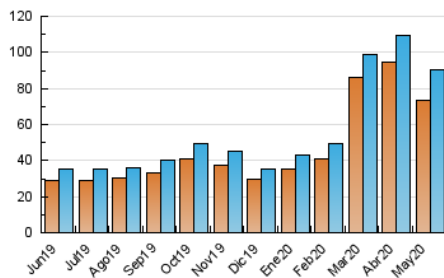


Páginas (x 1000)

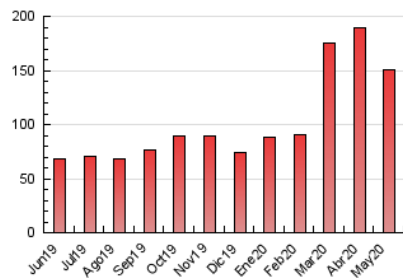


4.3 Por meses

N. únicos / Visitas (x 1000)



Páginas (x 1000)





## INFORMACION Y CONTROL DE PUBLICACIONES, S.A.

Velázquez, 46, 1º Drcha - Tel. 91 435 00 32 Fax 91 435 96 05 - 28001 - MADRID  
 Entença, 218 Entr. 7 - Tel 93 439 24 18 Fax 93 419 25 34 - 08029 - BARCELONA

### Anexo - Tráfico Nacional

**Título:** EFEAGRO.COM  
**URL Primaria:** http://www.efeagro.com/  
**Editor:** Agencia EFE, S.A.U., S.M.E  
**Domicilio:** Espronceda, 32  
**Ciudad:** 28003 MADRID  
**Teléfono:** 91 346 75 17  
**Fax:** 91 346 71 55  
**E-mail:**  
**Clasificación:** Noticias e Información  
**Sub-Clasificación:** Noticias de interés especial



#### 1. Cifras totales y promedios (Nacional)

MES - AÑO	NAVEGADORES UNICOS	VISITAS	PAGINAS
Mayo - 2020	55.260	68.950	116.646
<b>PROMEDIO DIARIO</b>	<b>2.088</b>	<b>2.224</b>	<b>3.763</b>
<b>PROMEDIO LUNES-VIERNES</b>	<b>2.198</b>	<b>2.350</b>	<b>3.976</b>
<b>PROMEDIO SABADO-DOMINGO</b>	<b>1.855</b>	<b>1.961</b>	<b>3.316</b>
<b>PAGINAS / VISITAS</b>	<b>1,69</b>		
<b>DURACION MEDIA VISITAS</b>	<b>0:01:45</b>		
<b>DURACION MEDIA PAGINAS</b>	<b>0:02:32</b>		

#### 2. Secciones (Nacional)

	PAGINAS	%
<b>HOME</b>	23.757	20.37 %
<b>RESTO</b>	92.889	79.63 %

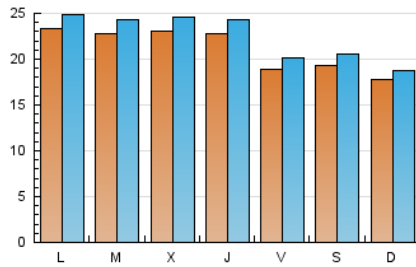
#### 3. Por día del mes (Nacional)

Día	N. únicos	Visitas	Páginas	Día	N. únicos	Visitas	Páginas	Día	N. únicos	Visitas	Páginas
1	2.060	2.159	3.502	11	3.540	3.726	6.107	21	2.064	2.227	3.939
2	2.172	2.448	4.437	12	2.374	2.492	3.903	22	1.963	2.106	4.082
3	2.042	2.197	4.085	13	1.594	1.730	3.050	23	1.448	1.507	2.838
4	2.225	2.410	4.333	14	1.917	2.062	3.539	24	1.936	2.013	3.302
5	2.678	2.852	4.812	15	1.994	2.114	3.549	25	1.759	1.877	3.279
6	2.869	3.045	4.746	16	1.742	1.826	3.173	26	1.441	1.552	2.907
7	2.383	2.550	4.383	17	1.708	1.777	2.820	27	2.648	2.838	4.428
8	1.939	2.114	3.667	18	1.807	1.947	3.339	28	2.753	2.910	4.445
9	2.889	3.035	4.350	19	2.622	2.801	4.673	29	1.454	1.583	2.897
10	2.336	2.450	4.021	20	2.084	2.247	3.911	30	1.397	1.443	2.501
								31	877	912	1.628

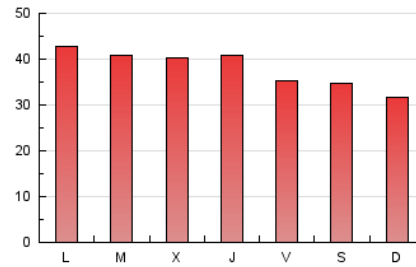
#### 4. Gráficas (Nacional)

##### 4.1 Por día de la semana (promedio)

N. únicos / Visitas (x 100)

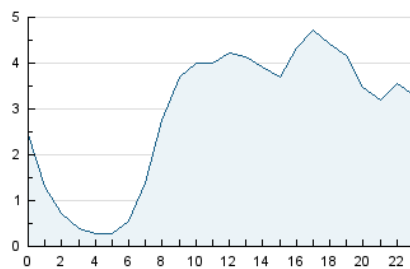


Páginas (x 100)

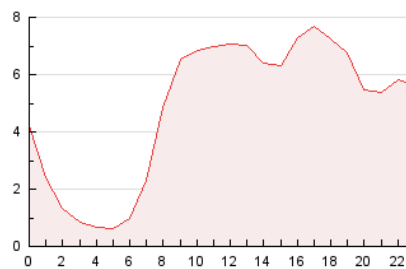


##### 4.2 Por franja horaria (promedio)

Visitas (x 1000)

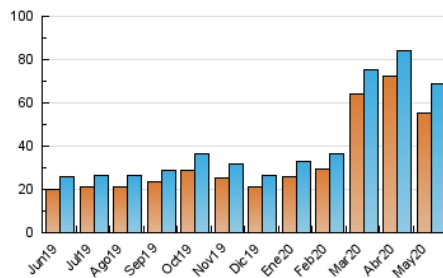


Páginas (x 1000)

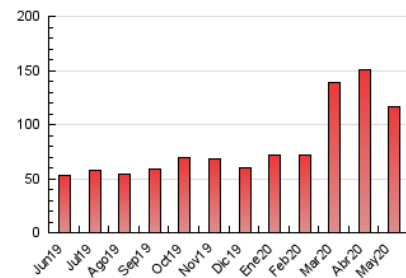


##### 4.3 Por meses

N. únicos / Visitas (x 1000)



Páginas (x 1000)



## 5. Observaciones

Este Medio Electrónico de Comunicación ha sido medido por la herramienta Google Analytics de Google

## 6. Definiciones básicas (Para más información ver Normas Técnicas para el Control de los Medios Electrónicos de Comunicación)

### Página Vista:

Conjunto de ficheros enviado a un usuario como resultado de una petición del mismo recibida por el servidor. Cuando la página está formada por varios marcos (frames), el conjunto de los mismos tendrá, a efectos de cómputo, la consideración de una página unitaria.

### Visita:

Una secuencia ininterrumpida de páginas servidas a un usuario válido. Si dicho usuario no realiza peticiones de páginas en un periodo de tiempo (30 min) la siguiente petición constituirá el inicio de una nueva visita.

### Navegador Único:

Total de combinaciones únicas de una dirección IP y un identificador adicional. Los medios pueden utilizar cookies o el Identificador de Alta de registro.

### Duración Página Vista:

Tiempo acumulado en segundos de todas las páginas vistas (en visitas de dos o más páginas vistas), dividido por el número total de páginas vistas.

### Duración Visita:

Tiempo en segundos de todas las visitas de dos o más páginas vistas, dividido por el número total de visitas de dos o más páginas vistas.

### Tráfico nacional:

Audiencia/difusión correspondiente a España medida en base a los datos de las direcciones IP registradas por el sistema de medición.

## 7. Opinión

De OJDinteractiva, la división de INFORMACIÓN Y CONTROL DE PUBLICACIONES S.A.:

Hemos examinado la información facilitada por el editor del medio electrónico para el periodo que comprende la presente certificación.

Nuestro examen se ha realizado de acuerdo con las normas y procedimientos establecidos en las Normas Técnicas para el Control de los Medios Electrónicos de Comunicación.

En nuestra opinión, la presente acta presenta razonablemente la difusión/audiencia registrada por este medio electrónico.

### ADVERTENCIA:

El trabajo de OJDinteractiva, la división de INFORMACIÓN Y CONTROL DE PUBLICACIONES S.A (INTROL) se limita a la realización de pruebas para la revisión de los datos de recuento suministrados por el editor con la finalidad de expresar una opinión sobre la razonabilidad de dichos datos de acuerdo con las Normas Técnicas para el control de los MEC.

Por tanto, INTROL no acepta responsabilidad alguna por las inexactitudes o errores que puedan existir en los datos de recuento. Tampoco acepta ninguna responsabilidad por la falsedad en los datos de recuento recibidos del editor, ni por otros datos de medición que no están incluidos en el análisis.

Junio - 2020

OJDinteractiva