



## INFORMACION Y CONTROL DE PUBLICACIONES, S.A.

Velázquez, 46, 1º Drcha - Tel. 91 435 00 32 Fax 91 435 96 05 - 28001 - MADRID  
Av. Diagonal 497, 5a planta - Tel 93 439 24 18 Fax 93 419 25 34 - 08029 - BARCELONA

**Título:** EFE.COM  
**URL Primaria:** http://www.efe.com/  
**Editor:** Agencia EFE, S.A.U., S.M.E  
**Domicilio:** Espronceda, 32  
**Ciudad:** 28003 MADRID  
**Teléfono:** 91 346 75 17  
**Fax:** 91 346 71 55  
**E-mail:**  
**Clasificación:** Noticias e Información  
**Sub-Clasificación:** Noticias globales y actualidad



### 1. Cifras totales y promedios (Nacional e Internacional)

MES - AÑO	NAVEGADORES UNICOS	VISITAS	PAGINAS
Octubre - 2022	369.643	501.327	750.479
<b>PROMEDIO DIARIO</b>	<b>14.654</b>	<b>16.172</b>	<b>24.209</b>
<b>PROMEDIO LUNES-VIERNES</b>	15.094	16.755	25.742
<b>PROMEDIO SABADO-DOMINGO</b>	13.732	14.947	20.990
<b>PAGINAS / VISITAS</b>	1,50		
<b>DURACION MEDIA VISITAS</b>	0:01:11		
<b>DURACION MEDIA PAGINAS</b>	0:02:23		

### 2. Secciones (Nacional e Internacional)

	PAGINAS	%
<b>HOME</b>	244.106	32.53 %
<b>RESTO</b>	506.373	67.47 %

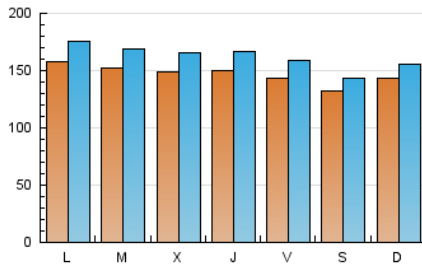
### 3. Por día del mes (Nacional e Internacional)

Día	N. únicos	Visitas	Páginas	Día	N. únicos	Visitas	Páginas	Día	N. únicos	Visitas	Páginas
1	16.967	18.236	24.721	11	15.679	17.397	26.427	21	15.593	17.135	25.678
2	17.586	19.058	26.753	12	14.502	15.875	23.424	22	10.630	11.629	17.695
3	16.803	18.762	29.300	13	15.801	17.612	27.312	23	11.814	12.984	18.496
4	16.242	18.136	28.603	14	14.873	16.474	25.612	24	15.137	16.745	25.065
5	15.972	17.846	28.321	15	11.870	12.958	18.409	25	13.975	15.506	23.996
6	14.838	16.589	26.031	16	11.884	13.048	18.710	26	14.267	15.827	24.427
7	14.848	16.409	25.433	17	14.682	16.400	26.052	27	13.437	14.939	22.989
8	12.722	13.896	19.857	18	14.799	16.584	25.959	28	12.210	13.531	20.323
9	16.837	18.289	25.017	19	14.940	16.633	25.428	29	13.736	14.792	19.885
10	16.570	18.439	28.147	20	16.029	17.730	27.049	30	13.278	14.580	20.357
								31	15.768	17.288	25.003

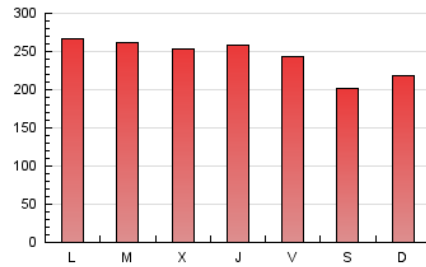
#### 4. Gráficas (Nacional e Internacional)

##### 4.1 Por día de la semana (promedio)

N. únicos / Visitas (x 100)

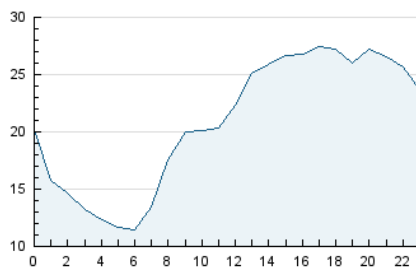


Páginas (x 100)

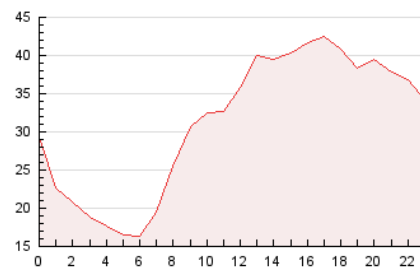


##### 4.2 Por franja horaria (promedio)

Visitas\_ (x 1000)

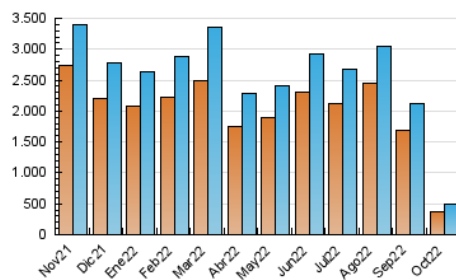


Páginas (x 1000)

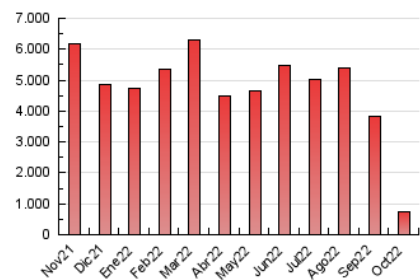


##### 4.3 Por meses

N. únicos / Visitas (x 1000)



Páginas (x 1000)





## INFORMACION Y CONTROL DE PUBLICACIONES, S.A.

Velázquez, 46, 1º Drcha - Tel. 91 435 00 32 Fax 91 435 96 05 - 28001 - MADRID  
 Av. Diagonal 497, 5a planta - Tel 93 439 24 18 Fax 93 419 25 34 - 08029 - BARCELONA

### Anexo - Tráfico Nacional

**Título:** EFE.COM  
**URL Primaria:** http://www.efe.com/  
**Editor:** Agencia EFE, S.A.U., S.M.E  
**Domicilio:** Espronceda, 32  
**Ciudad:** 28003 MADRID  
**Teléfono:** 91 346 75 17  
**Fax:** 91 346 71 55  
**E-mail:**  
**Clasificación:** Noticias e Información  
**Sub-Clasificación:** Noticias globales y actualidad



#### 1. Cifras totales y promedios (Nacional)

MES - AÑO	NAVEGADORES UNICOS	VISITAS	PAGINAS
Octubre - 2022	144.177	220.344	344.442
<b>PROMEDIO DIARIO</b>	<b>6.307</b>	<b>7.108</b>	<b>11.111</b>
<b>PROMEDIO LUNES-VIERNES</b>	<b>6.424</b>	<b>7.307</b>	<b>11.822</b>
<b>PROMEDIO SABADO-DOMINGO</b>	<b>6.062</b>	<b>6.690</b>	<b>9.617</b>
<b>PAGINAS / VISITAS</b>	<b>1,56</b>		
<b>DURACION MEDIA VISITAS</b>	<b>0:01:21</b>		
<b>DURACION MEDIA PAGINAS</b>	<b>0:02:24</b>		

#### 2. Secciones (Nacional)

	PAGINAS	%
<b>HOME</b>	119.826	34.79 %
<b>RESTO</b>	224.616	65.21 %

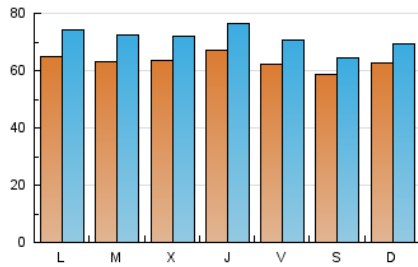
#### 3. Por día del mes (Nacional)

Día	N. únicos	Visitas	Páginas	Día	N. únicos	Visitas	Páginas	Día	N. únicos	Visitas	Páginas
1	8.326	8.936	12.024	11	6.317	7.216	11.826	21	7.381	8.205	12.472
2	8.932	9.727	13.700	12	5.187	5.814	8.704	22	4.703	5.227	7.578
3	6.746	7.739	13.084	13	6.067	7.021	11.876	23	5.711	6.366	9.281
4	6.427	7.446	12.586	14	6.159	6.994	11.563	24	7.216	8.091	12.385
5	6.757	7.725	12.972	15	5.107	5.658	8.280	25	6.249	7.041	11.229
6	6.854	7.746	12.347	16	4.987	5.593	8.406	26	6.723	7.572	11.876
7	6.459	7.329	12.236	17	6.029	7.017	12.100	27	6.083	6.907	11.044
8	5.280	5.911	8.875	18	6.253	7.202	11.973	28	4.978	5.680	8.953
9	6.629	7.364	10.520	19	6.720	7.621	12.218	29	5.967	6.507	8.980
10	6.521	7.536	12.723	20	7.902	8.879	13.954	30	4.977	5.612	8.528
								31	5.881	6.662	10.149

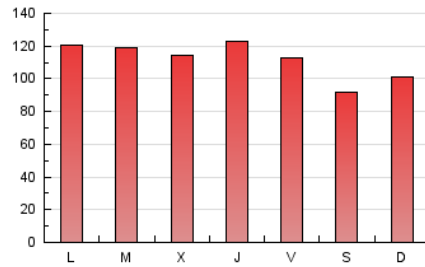
#### 4. Gráficas (Nacional)

##### 4.1 Por día de la semana (promedio)

N. únicos / Visitas (x 100)

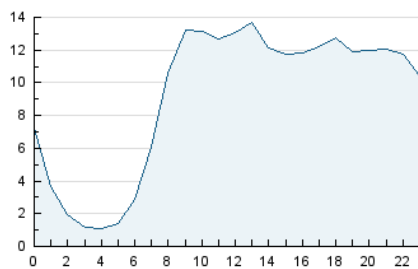


Páginas (x 100)

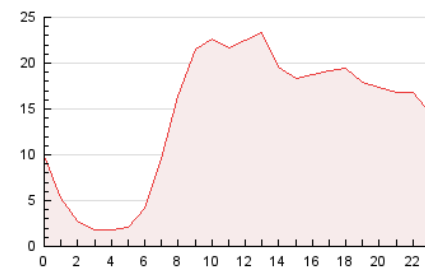


##### 4.2 Por franja horaria (promedio)

Visitas (x 1000)

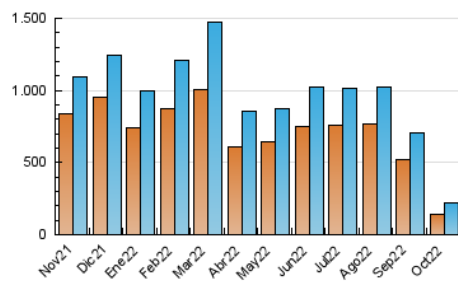


Páginas (x 1000)

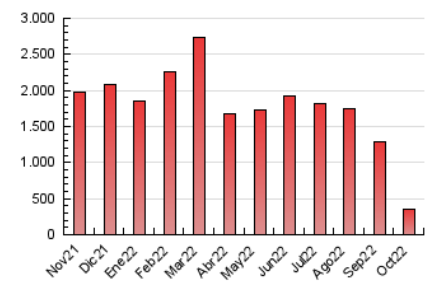


##### 4.3 Por meses

N. únicos / Visitas (x 1000)



Páginas (x 1000)



## 5. Observaciones

Este Medio Electrónico de Comunicación ha sido medido por la herramienta Google Analytics de Google (Universal Analytics)

## 6. Definiciones básicas (Para más información ver Normas Técnicas para el Control de los Medios Electrónicos de Comunicación)

### Página Vista:

Conjunto de ficheros enviado a un usuario como resultado de una petición del mismo recibida por el servidor. Cuando la página está formada por varios marcos (frames), el conjunto de los mismos tendrá, a efectos de cómputo, la consideración de una página unitaria.

### Visita:

Una secuencia ininterrumpida de páginas servidas a un usuario válido. Si dicho usuario no realiza peticiones de páginas en un periodo de tiempo (30 min) la siguiente petición constituirá el inicio de una nueva visita.

### Navegador Único:

Total de combinaciones únicas de una dirección IP y un identificador adicional. Los medios pueden utilizar cookies o el Identificador de Alta de registro.

### Duración Página Vista:

Tiempo acumulado en segundos de todas las páginas vistas (en visitas de dos o más páginas vistas), dividido por el número total de páginas vistas.

### Duración Visita:

Tiempo en segundos de todas las visitas de dos o más páginas vistas, dividido por el número total de visitas de dos o más páginas vistas.

### Tráfico nacional:

Audiencia/difusión correspondiente a España medida en base a los datos de las direcciones IP registradas por el sistema de medición.

## 7. Opinión

De OJDinteractiva, la división de INFORMACIÓN Y CONTROL DE PUBLICACIONES S.A.:

Hemos examinado la información facilitada por el editor del medio electrónico para el periodo que comprende la presente certificación.

Nuestro examen se ha realizado de acuerdo con las normas y procedimientos establecidos en las Normas Técnicas para el Control de los Medios Electrónicos de Comunicación.

En nuestra opinión, la presente acta presenta razonablemente la difusión/audiencia registrada por este medio electrónico.

### ADVERTENCIA:

El trabajo de OJDinteractiva, la división de INFORMACIÓN Y CONTROL DE PUBLICACIONES S.A (INTROL) se limita a la realización de pruebas para la revisión de los datos de recuento suministrados por el editor con la finalidad de expresar una opinión sobre la razonabilidad de dichos datos de acuerdo con las Normas Técnicas para el control de los MEC. Por tanto, INTROL no acepta responsabilidad alguna por las inexactitudes o errores que puedan existir en los datos de recuento. Tampoco acepta ninguna responsabilidad por la falsedad en los datos de recuento recibidos del editor, ni por otros datos de medición que no están incluidos en el análisis.

Noviembre - 2022

OJDinteractiva