



## INFORMACION Y CONTROL DE PUBLICACIONES, S.A.

Velázquez, 46, 1º Drcha - Tel. 91 435 00 32 Fax 91 435 96 05 - 28001 - MADRID  
Entença, 218 Entr. 7 - Tel 93 439 24 18 Fax 93 419 25 34 - 08029 - BARCELONA

**Título:** EFE.COM  
**URL Primaria:** http://www.efe.com/  
**Editor:** Agencia EFE, S.A.U., S.M.E  
**Domicilio:** Espronceda, 32  
**Ciudad:** 28003 MADRID  
**Teléfono:** 91 346 75 17  
**Fax:** 91 346 71 55  
**E-mail:**  
**Clasificación:** Noticias e Información  
**Sub-Clasificación:** Noticias globales y actualidad



### 1. Cifras totales y promedios (Nacional e Internacional)

MES - AÑO	NAVEGADORES UNICOS	VISITAS	PAGINAS
Julio - 2019	2.063.161	2.541.473	4.443.770
<b>PROMEDIO DIARIO</b>	<b>75.965</b>	<b>81.983</b>	<b>143.347</b>
<b>PROMEDIO LUNES-VIERNES</b>	78.332	84.787	152.509
<b>PROMEDIO SABADO-DOMINGO</b>	69.159	73.922	117.008
<b>PAGINAS / VISITAS</b>	1,75		
<b>DURACION MEDIA VISITAS</b>	0:07:21		
<b>DURACION MEDIA PAGINAS</b>	0:09:48		

### 2. Secciones (Nacional e Internacional)

	PAGINAS	%
<b>HOME</b>	347.319	7.82 %
<b>RESTO</b>	4.096.451	92.18 %

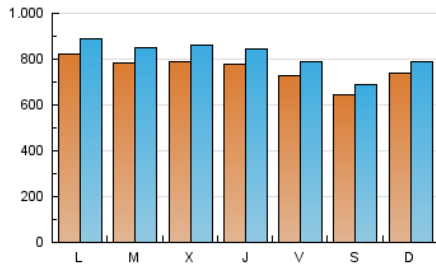
### 3. Por día del mes (Nacional e Internacional)

Día	N. únicos	Visitas	Páginas	Día	N. únicos	Visitas	Páginas	Día	N. únicos	Visitas	Páginas
1	82.489	89.329	158.705	11	72.907	79.134	144.867	21	54.825	59.250	97.229
2	83.291	90.932	166.442	12	73.185	78.859	140.711	22	89.689	96.520	161.143
3	86.168	94.532	172.727	13	63.938	68.391	108.983	23	75.048	81.265	149.335
4	92.368	100.856	176.073	14	74.567	79.564	122.576	24	80.036	86.924	159.098
5	86.070	92.745	162.568	15	77.051	83.057	147.493	25	76.487	83.090	151.285
6	72.921	77.980	127.194	16	67.663	73.514	139.903	26	68.946	74.550	135.522
7	72.418	77.420	123.125	17	67.043	72.941	139.625	27	68.041	72.840	115.550
8	67.862	73.593	137.457	18	68.567	74.384	138.434	28	94.214	99.541	146.996
9	71.626	78.003	145.704	19	63.689	68.959	127.632	29	95.232	101.643	167.803
10	66.238	72.058	139.841	20	52.348	56.388	94.407	30	93.919	100.424	170.298
								31	96.060	102.787	175.044

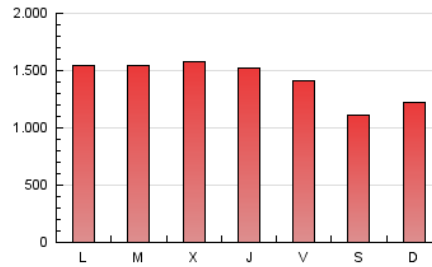
4. Gráficas (Nacional e Internacional)

4.1 Por día de la semana (promedio)

N. únicos / Visitas (x 100)

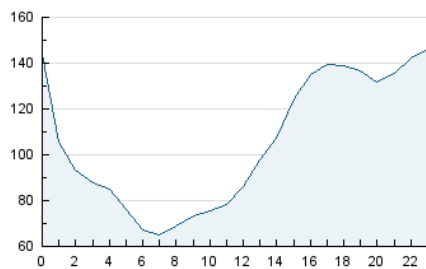


Páginas (x 100)

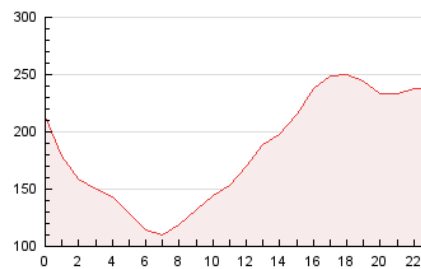


4.2 Por franja horaria (promedio)

Visitas (x 1000)

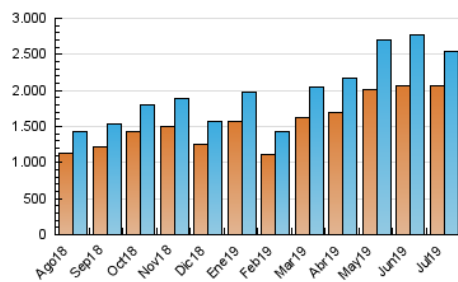


Páginas (x 1000)

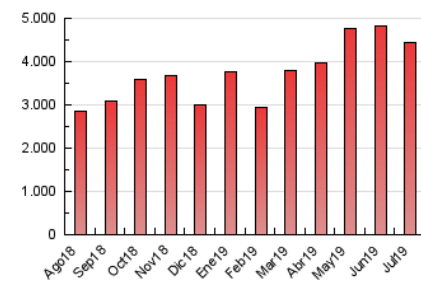


4.3 Por meses

N. únicos / Visitas (x 1000)



Páginas (x 1000)





## INFORMACION Y CONTROL DE PUBLICACIONES, S.A.

Velázquez, 46, 1º Drcha - Tel. 91 435 00 32 Fax 91 435 96 05 - 28001 - MADRID  
 Entença, 218 Entr. 7 - Tel 93 439 24 18 Fax 93 419 25 34 - 08029 - BARCELONA

### Anexo - Tráfico Nacional

**Título:** EFE.COM  
**URL Primaria:** http://www.efe.com/  
**Editor:** Agencia EFE, S.A.U., S.M.E  
**Domicilio:** Espronceda, 32  
**Ciudad:** 28003 MADRID  
**Teléfono:** 91 346 75 17  
**Fax:** 91 346 71 55  
**E-mail:**  
**Clasificación:** Noticias e Información  
**Sub-Clasificación:** Noticias globales y actualidad



#### 1. Cifras totales y promedios (Nacional)

MES - AÑO	NAVEGADORES UNICOS	VISITAS	PAGINAS
Julio - 2019	770.013	1.016.903	1.776.703
<b>PROMEDIO DIARIO</b>	<b>30.236</b>	<b>32.803</b>	<b>57.313</b>
<b>PROMEDIO LUNES-VIERNES</b>	<b>30.121</b>	<b>32.876</b>	<b>59.854</b>
<b>PROMEDIO SABADO-DOMINGO</b>	<b>30.567</b>	<b>32.594</b>	<b>50.006</b>
<b>PAGINAS / VISITAS</b>	<b>1,75</b>		
<b>DURACION MEDIA VISITAS</b>	<b>0:06:21</b>		
<b>DURACION MEDIA PAGINAS</b>	<b>0:08:29</b>		

#### 2. Secciones (Nacional)

	PAGINAS	%
<b>HOME</b>	268.887	15.13 %
<b>RESTO</b>	1.507.816	84.87 %

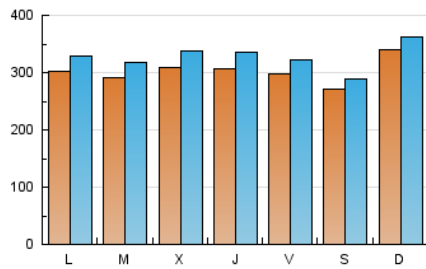
#### 3. Por día del mes (Nacional)

Día	N. únicos	Visitas	Páginas	Día	N. únicos	Visitas	Páginas	Día	N. únicos	Visitas	Páginas
1	38.245	41.591	72.375	11	23.843	26.250	50.532	21	21.233	23.032	38.110
2	38.572	42.612	76.765	12	29.425	31.640	55.323	22	22.931	25.234	49.400
3	41.633	46.339	82.979	13	29.418	31.274	46.998	23	23.904	26.287	52.067
4	46.171	50.969	85.290	14	36.073	38.303	56.525	24	28.391	30.999	57.908
5	43.633	47.079	78.209	15	31.199	33.691	59.418	25	27.803	30.568	57.167
6	33.333	35.610	55.962	16	26.893	29.291	54.887	26	22.893	24.990	48.178
7	32.958	35.256	55.645	17	24.551	26.878	52.215	27	26.516	28.351	43.448
8	22.319	24.597	49.776	18	24.449	26.709	51.730	28	46.118	48.489	68.140
9	26.060	28.638	55.083	19	23.385	25.385	47.844	29	36.630	39.320	64.960
10	22.923	25.114	51.814	20	18.890	20.437	35.223	30	29.884	32.298	56.572
								31	37.040	39.672	66.160

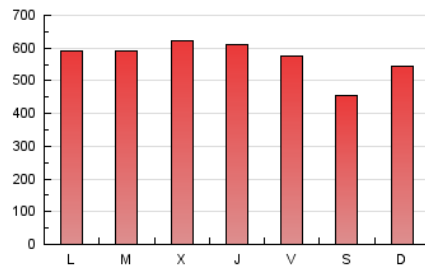
#### 4. Gráficas (Nacional)

##### 4.1 Por día de la semana (promedio)

N. únicos / Visitas (x 100)

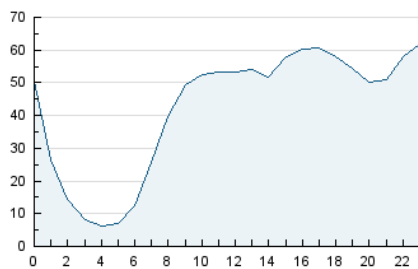


Páginas (x 100)

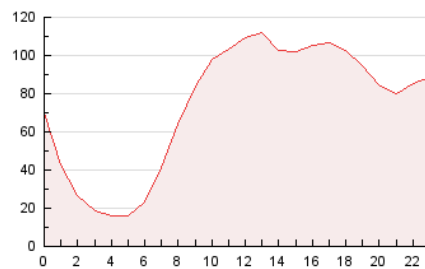


##### 4.2 Por franja horaria (promedio)

Visitas (x 1000)

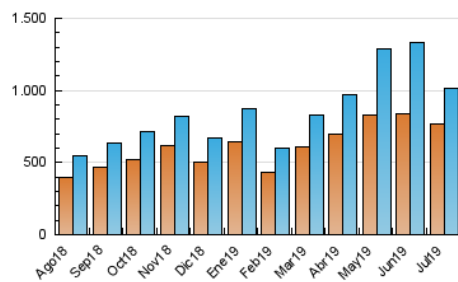


Páginas (x 1000)

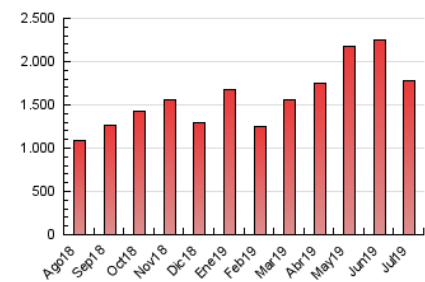


##### 4.3 Por meses

N. únicos / Visitas (x 1000)



Páginas (x 1000)



## 5. Observaciones

Este Medio Electrónico de Comunicación ha sido medido por la herramienta Google Analytics de Google

## 6. Definiciones básicas (Para más información ver Normas Técnicas para el Control de los Medios Electrónicos de Comunicación)

### Página Vista:

Conjunto de ficheros enviado a un usuario como resultado de una petición del mismo recibida por el servidor. Cuando la página está formada por varios marcos (frames), el conjunto de los mismos tendrá, a efectos de cómputo, la consideración de una página unitaria.

### Visita:

Una secuencia ininterrumpida de páginas servidas a un usuario válido. Si dicho usuario no realiza peticiones de páginas en un periodo de tiempo (30 min) la siguiente petición constituirá el inicio de una nueva visita.

### Navegador Único:

Total de combinaciones únicas de una dirección IP y un identificador adicional. Los medios pueden utilizar cookies o el Identificador de Alta de registro.

### Duración Página Vista:

Tiempo acumulado en segundos de todas las páginas vistas (en visitas de dos o más páginas vistas), dividido por el número total de páginas vistas.

### Duración Visita:

Tiempo en segundos de todas las visitas de dos o más páginas vistas, dividido por el número total de visitas de dos o más páginas vistas.

### Tráfico nacional:

Audiencia/difusión correspondiente a España medida en base a los datos de las direcciones IP registradas por el sistema de medición.

## 7. Opinión

De OJDinteractiva, la división de INFORMACIÓN Y CONTROL DE PUBLICACIONES S.A.:

Hemos examinado la información facilitada por el editor del medio electrónico para el periodo que comprende la presente certificación.

Nuestro examen se ha realizado de acuerdo con las normas y procedimientos establecidos en las Normas Técnicas para el Control de los Medios Electrónicos de Comunicación.

En nuestra opinión, la presente acta presenta razonablemente la difusión/audiencia registrada por este medio electrónico.

### ADVERTENCIA:

El trabajo de OJDinteractiva, la división de INFORMACIÓN Y CONTROL DE PUBLICACIONES S.A (INTROL) se limita a la realización de pruebas para la revisión de los datos de recuento suministrados por el editor con la finalidad de expresar una opinión sobre la razonabilidad de dichos datos de acuerdo con las Normas Técnicas para el control de los MEC.

Por tanto, INTROL no acepta responsabilidad alguna por las inexactitudes o errores que puedan existir en los datos de recuento. Tampoco acepta ninguna responsabilidad por la falsedad en los datos de recuento recibidos del editor, ni por otros datos de medición que no están incluidos en el análisis.

Agosto - 2019

OJDinteractiva