



## INFORMACION Y CONTROL DE PUBLICACIONES, S.A.

Velázquez, 46, 1º Drcha - Tel. 91 435 00 32 Fax 91 435 96 05 - 28001 - MADRID  
Av. Diagonal 497, 5a planta - Tel 93 439 24 18 Fax 93 419 25 34 - 08029 - BARCELONA

**Título:** EFE.COM  
**URL Primaria:** http://www.efe.com/  
**Editor:** Agencia EFE, S.A.U., S.M.E  
**Domicilio:** Espronceda, 32  
**Ciudad:** 28003 MADRID  
**Teléfono:** 91 346 75 17  
**Fax:** 91 346 71 55  
**E-mail:**  
**Clasificación:** Noticias e Información  
**Sub-Clasificación:** Noticias globales y actualidad



### 1. Cifras totales y promedios (Nacional e Internacional)

MES - AÑO	NAVEGADORES UNICOS	VISITAS	PAGINAS
Junio - 2022	2.296.615	2.919.630	5.496.306
<b>PROMEDIO DIARIO</b>	<b>87.695</b>	<b>97.321</b>	<b>183.210</b>
<b>PROMEDIO LUNES-VIERNES</b>	90.052	100.245	194.391
<b>PROMEDIO SABADO-DOMINGO</b>	81.214	89.280	152.463
<b>PAGINAS / VISITAS</b>	1,88		
<b>DURACION MEDIA VISITAS</b>	0:08:58		
<b>DURACION MEDIA PAGINAS</b>	0:10:09		

### 2. Secciones (Nacional e Internacional)

	PAGINAS	%
<b>HOME</b>	322.172	5.86 %
<b>RESTO</b>	5.174.134	94.14 %

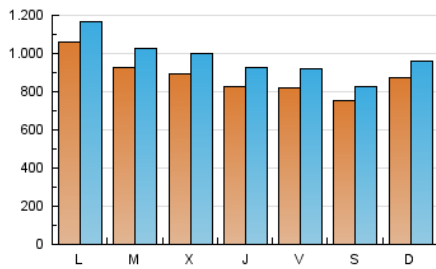
### 3. Por día del mes (Nacional e Internacional)

Día	N. únicos	Visitas	Páginas	Día	N. únicos	Visitas	Páginas	Día	N. únicos	Visitas	Páginas
1	88.116	97.876	194.173	11	62.435	69.606	126.994	21	95.169	105.865	204.026
2	88.568	98.439	192.374	12	66.268	73.349	130.845	22	91.716	102.234	199.261
3	81.998	91.014	179.142	13	107.391	117.274	212.057	23	82.089	92.276	184.380
4	106.954	116.396	192.494	14	93.467	104.004	199.691	24	77.284	86.599	168.411
5	143.123	154.062	243.530	15	91.237	102.130	197.320	25	61.987	68.992	124.682
6	131.157	143.897	255.095	16	78.612	88.340	176.693	26	67.271	74.590	130.545
7	89.970	100.173	198.808	17	90.754	102.114	189.090	27	86.211	95.625	184.719
8	87.711	97.838	193.327	18	68.664	76.168	132.640	28	91.079	101.307	198.725
9	84.218	94.215	190.906	19	73.007	81.074	137.971	29	88.771	99.158	195.960
10	78.089	87.620	177.611	20	98.186	108.578	201.551	30	79.342	88.817	183.285

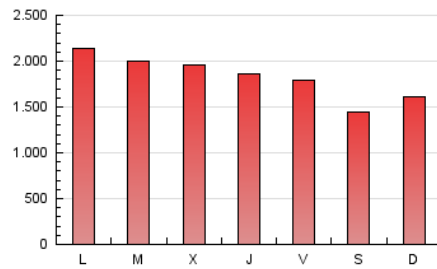
4. Gráficas (Nacional e Internacional)

4.1 Por día de la semana (promedio)

N. únicos / Visitas (x 100)

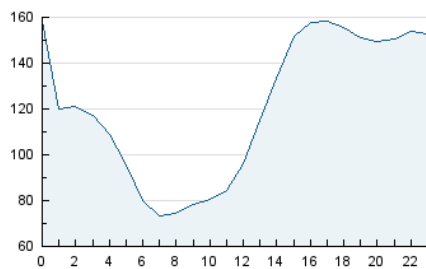


Páginas (x 100)

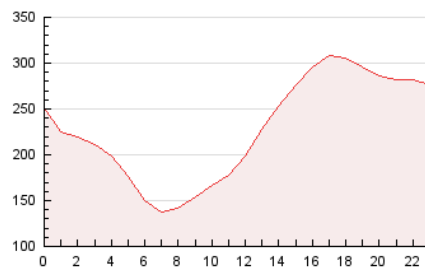


4.2 Por franja horaria (promedio)

Visitas\_ (x 1000)

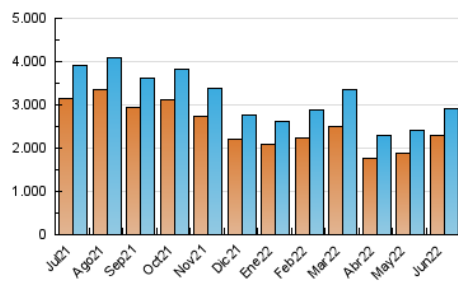


Páginas (x 1000)

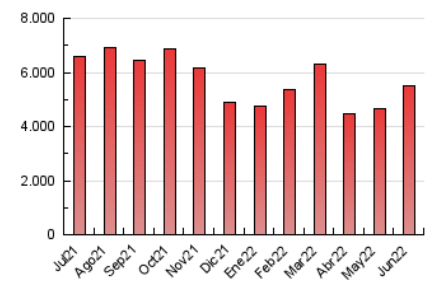


4.3 Por meses

N. únicos / Visitas (x 1000)



Páginas (x 1000)





## INFORMACION Y CONTROL DE PUBLICACIONES, S.A.

Velázquez, 46, 1º Drcha - Tel. 91 435 00 32 Fax 91 435 96 05 - 28001 - MADRID  
Av. Diagonal 497, 5a planta - Tel 93 439 24 18 Fax 93 419 25 34 - 08029 - BARCELONA

### Anexo - Tráfico Nacional

**Título:** EFE.COM  
**URL Primaria:** http://www.efe.com/  
**Editor:** Agencia EFE, S.A.U., S.M.E  
**Domicilio:** Espronceda, 32  
**Ciudad:** 28003 MADRID  
**Teléfono:** 91 346 75 17  
**Fax:** 91 346 71 55  
**E-mail:**  
**Clasificación:** Noticias e Información  
**Sub-Clasificación:** Noticias globales y actualidad



#### 1. Cifras totales y promedios (Nacional)

MES - AÑO	NAVEGADORES UNICOS	VISITAS	PAGINAS
Junio - 2022	753.504	1.023.434	1.924.950
<b>PROMEDIO DIARIO</b>	<b>30.561</b>	<b>34.114</b>	<b>64.165</b>
<b>PROMEDIO LUNES-VIERNES</b>	<b>30.823</b>	<b>34.548</b>	<b>67.691</b>
<b>PROMEDIO SABADO-DOMINGO</b>	<b>29.843</b>	<b>32.923</b>	<b>54.469</b>
<b>PAGINAS / VISITAS</b>	<b>1,88</b>		
<b>DURACION MEDIA VISITAS</b>	<b>0:08:08</b>		
<b>DURACION MEDIA PAGINAS</b>	<b>0:09:13</b>		

#### 2. Secciones (Nacional)

	PAGINAS	%
<b>HOME</b>	263.588	13.69 %
<b>RESTO</b>	1.661.362	86.31 %

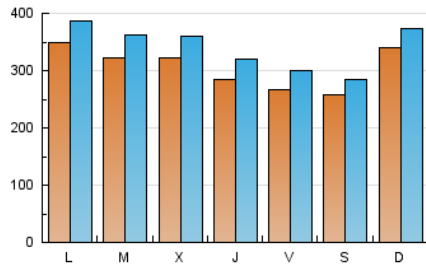
#### 3. Por día del mes (Nacional)

Día	N. únicos	Visitas	Páginas	Día	N. únicos	Visitas	Páginas	Día	N. únicos	Visitas	Páginas
1	29.475	32.995	66.510	11	22.430	25.145	44.760	21	39.664	44.053	81.271
2	30.477	34.076	67.710	12	25.817	28.622	49.107	22	35.219	39.419	74.278
3	26.534	29.661	59.513	13	27.873	31.377	65.052	23	28.972	32.589	62.843
4	33.220	36.447	59.489	14	32.300	36.200	70.190	24	25.066	28.215	54.482
5	49.718	53.731	82.553	15	34.622	38.954	73.288	25	22.332	24.840	42.486
6	39.101	43.231	80.548	16	26.808	30.322	60.676	26	26.865	29.725	50.000
7	28.630	32.079	65.534	17	27.777	31.279	60.863	27	31.378	35.090	68.309
8	31.836	35.733	69.786	18	24.976	27.681	46.698	28	28.498	32.252	66.537
9	29.295	33.002	67.058	19	33.385	37.192	60.657	29	29.508	33.341	68.317
10	27.116	30.540	60.747	20	40.969	45.248	82.138	30	26.977	30.395	63.550

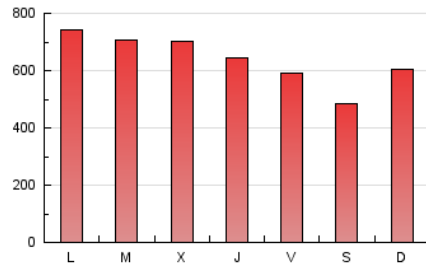
4. Gráficas (Nacional)

4.1 Por día de la semana (promedio)

N. únicos / Visitas (x 100)

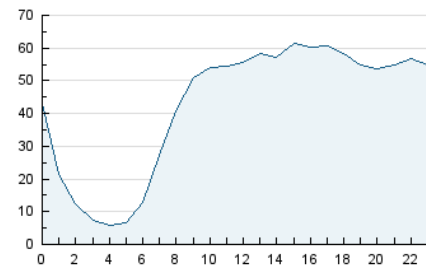


Páginas (x 100)

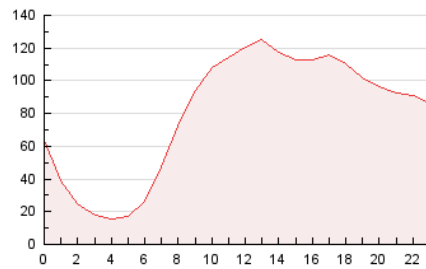


4.2 Por franja horaria (promedio)

Visitas (x 1000)

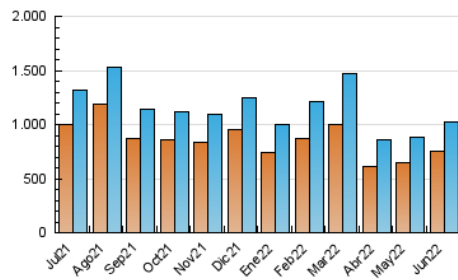


Páginas (x 1000)

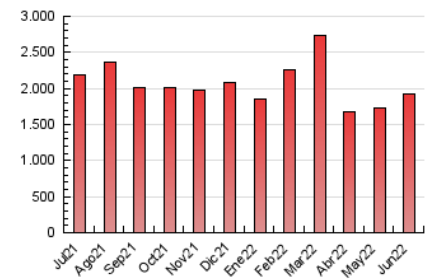


4.3 Por meses

N. únicos / Visitas (x 1000)



Páginas (x 1000)



## 5. Observaciones

Este Medio Electrónico de Comunicación ha sido medido por la herramienta Google Analytics de Google

## 6. Definiciones básicas (Para más información ver Normas Técnicas para el Control de los Medios Electrónicos de Comunicación)

### Página Vista:

Conjunto de ficheros enviado a un usuario como resultado de una petición del mismo recibida por el servidor. Cuando la página está formada por varios marcos (frames), el conjunto de los mismos tendrá, a efectos de cómputo, la consideración de una página unitaria.

### Visita:

Una secuencia ininterrumpida de páginas servidas a un usuario válido. Si dicho usuario no realiza peticiones de páginas en un periodo de tiempo (30 min) la siguiente petición constituirá el inicio de una nueva visita.

### Navegador Único:

Total de combinaciones únicas de una dirección IP y un identificador adicional. Los medios pueden utilizar cookies o el Identificador de Alta de registro.

### Duración Página Vista:

Tiempo acumulado en segundos de todas las páginas vistas (en visitas de dos o más páginas vistas), dividido por el número total de páginas vistas.

### Duración Visita:

Tiempo en segundos de todas las visitas de dos o más páginas vistas, dividido por el número total de visitas de dos o más páginas vistas.

### Tráfico nacional:

Audiencia/difusión correspondiente a España medida en base a los datos de las direcciones IP registradas por el sistema de medición.

## 7. Opinión

De OJDinteractiva, la división de INFORMACIÓN Y CONTROL DE PUBLICACIONES S.A.:

Hemos examinado la información facilitada por el editor del medio electrónico para el periodo que comprende la presente certificación.

Nuestro examen se ha realizado de acuerdo con las normas y procedimientos establecidos en las Normas Técnicas para el Control de los Medios Electrónicos de Comunicación.

En nuestra opinión, la presente acta presenta razonablemente la difusión/audiencia registrada por este medio electrónico.

### ADVERTENCIA:

El trabajo de OJDinteractiva, la división de INFORMACIÓN Y CONTROL DE PUBLICACIONES S.A (INTROL) se limita a la realización de pruebas para la revisión de los datos de recuento suministrados por el editor con la finalidad de expresar una opinión sobre la razonabilidad de dichos datos de acuerdo con las Normas Técnicas para el control de los MEC. Por tanto, INTROL no acepta responsabilidad alguna por las inexactitudes o errores que puedan existir en los datos de recuento. Tampoco acepta ninguna responsabilidad por la falsedad en los datos de recuento recibidos del editor, ni por otros datos de medición que no están incluidos en el análisis.

Julio - 2022

OJDinteractiva