



## INFORMACION Y CONTROL DE PUBLICACIONES, S.A.

Velázquez, 46, 1º Drcha - Tel. 91 435 00 32 Fax 91 435 96 05 - 28001 - MADRID  
Av. Diagonal 497, 5a planta - Tel 93 439 24 18 Fax 93 419 25 34 - 08029 - BARCELONA

**Título:** ELADELANTADO.COM  
**URL Primaria:** http://www.eladelantado.com  
**Editor:** El Adelantado de Segovia, S.L.  
**Domicilio:** Morillo, 7  
**Ciudad:** 40002 SEGOVIA  
**Teléfono:** 921 437 261  
**Fax:**  
**E-mail:**  
**Clasificación:** Noticias e Información  
**Sub-Clasificación:** Noticias globales y actualidad

**EL ADELANTADO.com**

### 1. Cifras totales y promedios (Nacional e Internacional)

MES - AÑO	NAVEGADORES UNICOS	VISITAS	PAGINAS
Septiembre - 2021	312.875	777.266	1.445.743
<b>PROMEDIO DIARIO</b>	<b>21.761</b>	<b>25.909</b>	<b>48.191</b>
<b>PROMEDIO LUNES-VIERNES</b>	22.148	26.379	49.498
<b>PROMEDIO SABADO-DOMINGO</b>	20.698	24.615	44.598
<b>PAGINAS / VISITAS</b>	1,86		
<b>DURACION MEDIA VISITAS</b>	0:01:33		
<b>DURACION MEDIA PAGINAS</b>	0:01:48		

### 2. Secciones (Nacional e Internacional)

	PAGINAS	%
<b>HOME</b>	389.499	26.94 %
<b>RESTO</b>	1.056.244	73.06 %

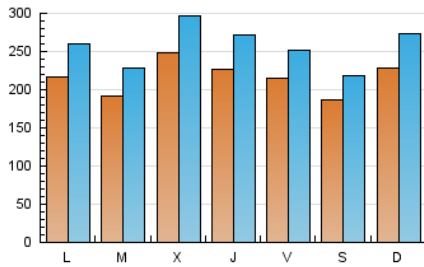
### 3. Por día del mes (Nacional e Internacional)

Día	N. únicos	Visitas	Páginas	Día	N. únicos	Visitas	Páginas	Día	N. únicos	Visitas	Páginas
1	26.471	33.060	66.329	11	22.752	26.450	44.977	21	16.804	20.174	40.033
2	28.410	34.818	64.898	12	26.574	31.984	54.623	22	18.763	22.327	42.977
3	23.743	28.051	51.608	13	25.165	30.462	56.513	23	17.074	20.330	39.899
4	17.876	21.225	38.310	14	22.488	26.917	49.923	24	18.000	21.485	40.934
5	19.883	24.103	45.057	15	25.606	30.981	59.407	25	15.662	18.470	34.922
6	18.920	22.647	43.940	16	23.196	27.801	51.211	26	23.778	28.368	52.175
7	21.457	25.629	48.407	17	17.966	21.382	40.921	27	21.368	25.209	48.868
8	35.232	40.549	69.473	18	18.158	21.271	38.385	28	15.773	18.733	37.699
9	25.879	30.339	55.297	19	20.899	25.048	48.332	29	18.270	21.524	40.521
10	25.986	29.904	49.458	20	21.493	25.642	48.158	30	19.181	22.383	42.488

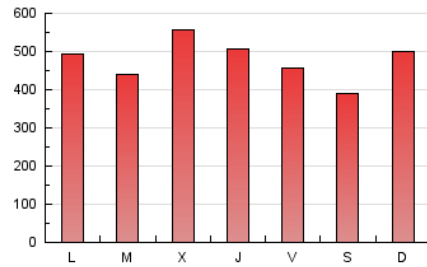
4. Gráficas (Nacional e Internacional)

4.1 Por día de la semana (promedio)

N. únicos / Visitas (x 100)

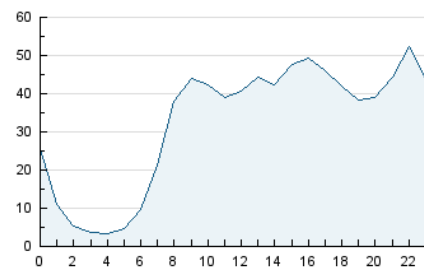


Páginas (x 100)

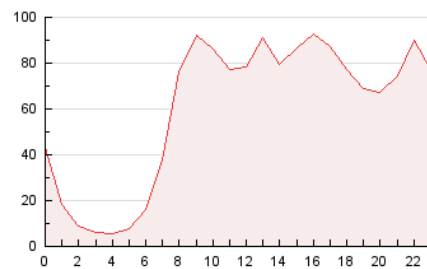


4.2 Por franja horaria (promedio)

Visitas (x 1000)

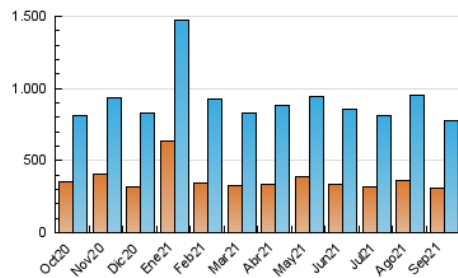


Páginas (x 100)

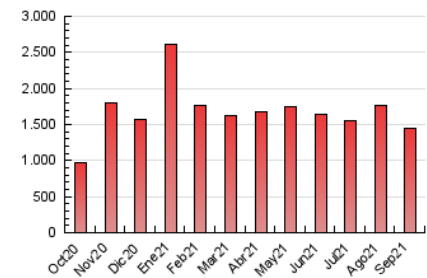


4.3 Por meses

N. únicos / Visitas (x 1000)



Páginas (x 1000)





## INFORMACION Y CONTROL DE PUBLICACIONES, S.A.

Velázquez, 46, 1º Drcha - Tel. 91 435 00 32 Fax 91 435 96 05 - 28001 - MADRID  
 Av. Diagonal 497, 5a planta - Tel 93 439 24 18 Fax 93 419 25 34 - 08029 - BARCELONA

### Anexo - Tráfico Nacional

**Título:** ELADELANTADO.COM  
**URL Primaria:** http://www.eladelantado.com  
**Editor:** El Adelantado de Segovia, S.L.  
**Domicilio:** Morillo, 7  
**Ciudad:** 40002 SEGOVIA  
**Teléfono:** 921 437 261  
**Fax:**  
**E-mail:**  
**Clasificación:** Noticias e Información  
**Sub-Clasificación:** Noticias globales y actualidad

**EL ADELANTADO.com**

#### 1. Cifras totales y promedios (Nacional)

MES - AÑO	NAVEGADORES UNICOS	VISITAS	PAGINAS
Septiembre - 2021	286.702	746.935	1.405.503
<b>PROMEDIO DIARIO</b>	<b>20.818</b>	<b>24.898</b>	<b>46.850</b>
<b>PROMEDIO LUNES-VIERNES</b>	<b>21.171</b>	<b>25.318</b>	<b>48.083</b>
<b>PROMEDIO SABADO-DOMINGO</b>	<b>19.847</b>	<b>23.743</b>	<b>43.460</b>
<b>PAGINAS / VISITAS</b>	<b>1,88</b>		
<b>DURACION MEDIA VISITAS</b>	<b>0:01:34</b>		
<b>DURACION MEDIA PAGINAS</b>	<b>0:01:47</b>		

#### 2. Secciones (Nacional)

	PAGINAS	%
<b>HOME</b>	383.734	27.30 %
<b>RESTO</b>	1.021.769	72.70 %

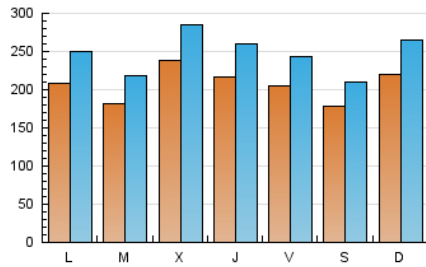
#### 3. Por día del mes (Nacional)

Día	N. únicos	Visitas	Páginas	Día	N. únicos	Visitas	Páginas	Día	N. únicos	Visitas	Páginas
1	25.338	31.837	64.742	11	21.885	25.562	43.857	21	15.830	19.157	38.657
2	27.413	33.717	63.480	12	25.761	31.095	53.497	22	17.948	21.389	41.723
3	22.815	27.029	50.278	13	24.206	29.471	55.191	23	16.104	19.361	38.596
4	16.910	20.276	37.138	14	21.500	25.877	48.549	24	17.087	20.534	39.622
5	18.891	23.088	43.787	15	24.605	29.894	57.956	25	14.886	17.668	33.852
6	17.998	21.656	42.687	16	22.062	26.078	48.752	26	22.955	27.585	51.046
7	20.487	24.599	47.110	17	17.200	20.546	39.811	27	20.500	24.251	47.535
8	33.863	39.203	67.728	18	17.417	20.461	37.326	28	14.791	17.768	36.278
9	24.976	29.274	53.897	19	20.067	24.205	47.179	29	17.227	20.474	39.153
10	25.036	28.911	48.196	20	20.616	24.614	46.742	30	18.156	21.355	41.138

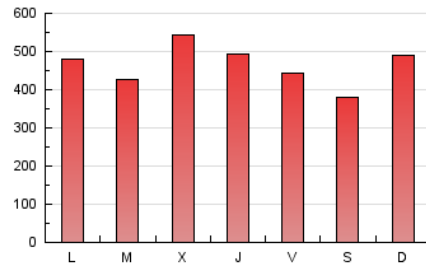
#### 4. Gráficas (Nacional)

##### 4.1 Por día de la semana (promedio)

N. únicos / Visitas (x 100)

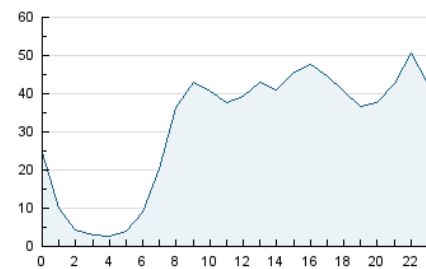


Páginas (x 100)

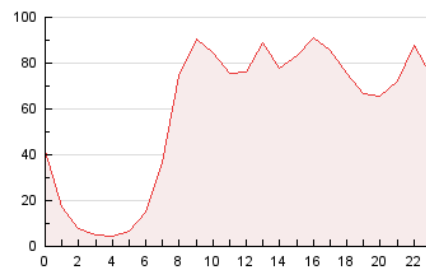


##### 4.2 Por franja horaria (promedio)

Visitas (x 1000)

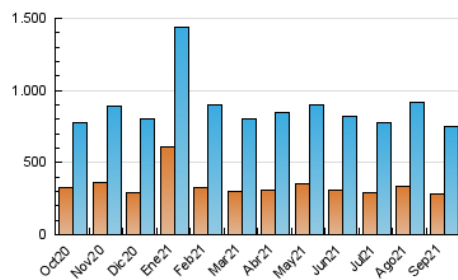


Páginas (x 1000)

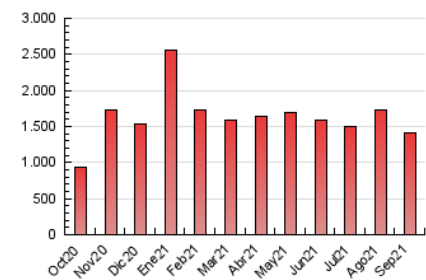


##### 4.3 Por meses

N. únicos / Visitas (x 1000)



Páginas (x 1000)



## 5. Observaciones

Este Medio Electrónico de Comunicación ha sido medido por la herramienta Google Analytics de Google

## 6. Definiciones básicas (Para más información ver Normas Técnicas para el Control de los Medios Electrónicos de Comunicación)

### Página Vista:

Conjunto de ficheros enviado a un usuario como resultado de una petición del mismo recibida por el servidor. Cuando la página está formada por varios marcos (frames), el conjunto de los mismos tendrá, a efectos de cómputo, la consideración de una página unitaria.

### Visita:

Una secuencia ininterrumpida de páginas servidas a un usuario válido. Si dicho usuario no realiza peticiones de páginas en un periodo de tiempo (30 min) la siguiente petición constituirá el inicio de una nueva visita.

### Navegador Único:

Total de combinaciones únicas de una dirección IP y un identificador adicional. Los medios pueden utilizar cookies o el Identificador de Alta de registro.

### Duración Página Vista:

Tiempo acumulado en segundos de todas las páginas vistas (en visitas de dos o más páginas vistas), dividido por el número total de páginas vistas.

### Duración Visita:

Tiempo en segundos de todas las visitas de dos o más páginas vistas, dividido por el número total de visitas de dos o más páginas vistas.

### Tráfico nacional:

Audiencia/difusión correspondiente a España medida en base a los datos de las direcciones IP registradas por el sistema de medición.

## 7. Opinión

De OJDinteractiva, la división de INFORMACIÓN Y CONTROL DE PUBLICACIONES S.A.:

Hemos examinado la información facilitada por el editor del medio electrónico para el periodo que comprende la presente certificación.

Nuestro examen se ha realizado de acuerdo con las normas y procedimientos establecidos en las Normas Técnicas para el Control de los Medios Electrónicos de Comunicación.

En nuestra opinión, la presente acta presenta razonablemente la difusión/audiencia registrada por este medio electrónico.

### ADVERTENCIA:

El trabajo de OJDinteractiva, la división de INFORMACIÓN Y CONTROL DE PUBLICACIONES S.A (INTROL) se limita a la realización de pruebas para la revisión de los datos de recuento suministrados por el editor con la finalidad de expresar una opinión sobre la razonabilidad de dichos datos de acuerdo con las Normas Técnicas para el control de los MEC. Por tanto, INTROL no acepta responsabilidad alguna por las inexactitudes o errores que puedan existir en los datos de recuento. Tampoco acepta ninguna responsabilidad por la falsedad en los datos de recuento recibidos del editor, ni por otros datos de medición que no están incluidos en el análisis.

Octubre - 2021

OJDinteractiva