



## INFORMACION Y CONTROL DE PUBLICACIONES, S.A.

Velázquez, 46, 1º Drcha - Tel. 91 435 00 32 Fax 91 435 96 05 - 28001 - MADRID  
Av. Diagonal 497, 5a planta - Tel 93 439 24 18 Fax 93 419 25 34 - 08029 - BARCELONA

**Título:** ELADELANTADO.COM  
**URL Primaria:** http://www.eladelantado.com  
**Editor:** El Adelantado de Segovia, S.L.  
**Domicilio:** Morillo, 7  
**Ciudad:** 40002 SEGOVIA  
**Teléfono:** 921 437 261  
**Fax:**  
**E-mail:**  
**Clasificación:** Noticias e Información  
**Sub-Clasificación:** Noticias globales y actualidad

**EL ADELANTADO.com**

### 1. Cifras totales y promedios (Nacional e Internacional)

MES - AÑO	NAVEGADORES UNICOS	VISITAS	PAGINAS
Agosto - 2022	367.433	895.535	1.528.338
<b>PROMEDIO DIARIO</b>	<b>24.331</b>	<b>28.888</b>	<b>49.301</b>
<b>PROMEDIO LUNES-VIERNES</b>	24.896	29.642	50.759
<b>PROMEDIO SABADO-DOMINGO</b>	22.707	26.721	45.110
<b>PAGINAS / VISITAS</b>	1,71		
<b>DURACION MEDIA VISITAS</b>	0:01:27		
<b>DURACION MEDIA PAGINAS</b>	0:02:03		

### 2. Secciones (Nacional e Internacional)

	PAGINAS	%
<b>HOME</b>	359.063	23.49 %
<b>RESTO</b>	1.169.275	76.51 %

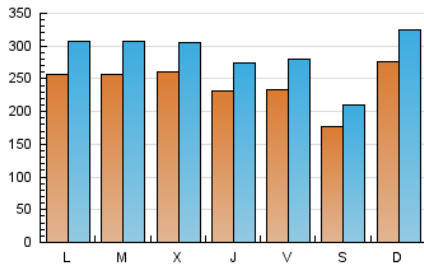
### 3. Por día del mes (Nacional e Internacional)

Día	N. únicos	Visitas	Páginas	Día	N. únicos	Visitas	Páginas	Día	N. únicos	Visitas	Páginas
1	16.884	20.647	37.362	11	16.178	19.642	38.409	21	40.440	45.915	67.859
2	18.958	23.055	40.681	12	13.878	16.499	32.327	22	32.371	37.420	56.423
3	18.049	21.650	41.522	13	13.575	16.368	29.925	23	31.538	37.981	61.807
4	20.176	23.606	43.194	14	17.375	20.409	36.047	24	29.322	34.976	57.475
5	17.816	20.889	36.409	15	17.420	20.501	35.287	25	25.041	30.178	50.932
6	16.273	19.343	32.795	16	24.916	29.283	49.480	26	21.000	25.532	45.763
7	22.088	26.848	46.054	17	36.234	40.890	64.110	27	14.397	17.291	33.360
8	22.487	27.243	50.116	18	31.055	36.572	60.255	28	30.898	36.665	63.186
9	16.746	20.010	38.682	19	40.605	49.357	84.527	29	39.549	47.640	78.735
10	16.978	20.706	39.993	20	26.609	30.926	51.652	30	35.918	42.907	67.984
								31	29.496	34.586	55.987

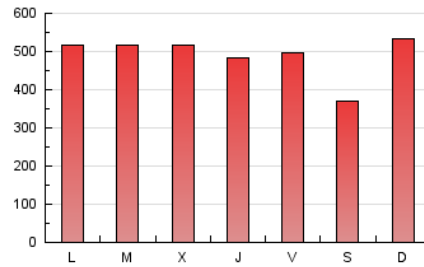
4. Gráficas (Nacional e Internacional)

4.1 Por día de la semana (promedio)

N. únicos / Visitas (x 100)

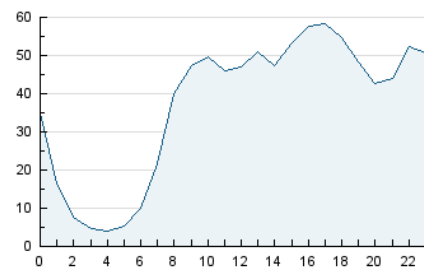


Páginas (x 100)

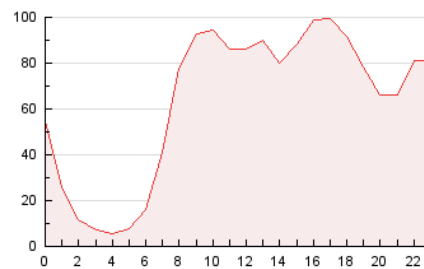


4.2 Por franja horaria (promedio)

Visitas\_ (x 1000)

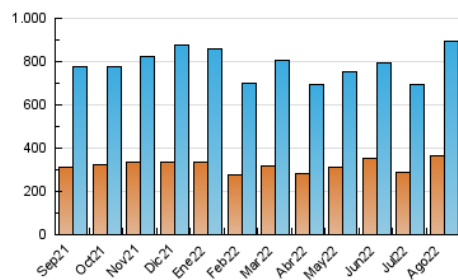


Páginas (x 1000)

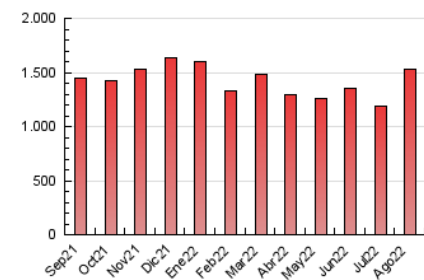


4.3 Por meses

N. únicos / Visitas (x 1000)



Páginas (x 1000)





## INFORMACION Y CONTROL DE PUBLICACIONES, S.A.

Velázquez, 46, 1º Drcha - Tel. 91 435 00 32 Fax 91 435 96 05 - 28001 - MADRID  
 Av. Diagonal 497, 5a planta - Tel 93 439 24 18 Fax 93 419 25 34 - 08029 - BARCELONA

### Anexo - Tráfico Nacional

**Título:** ELADELANTADO.COM  
**URL Primaria:** http://www.eladelantado.com  
**Editor:** El Adelantado de Segovia, S.L.  
**Domicilio:** Morillo, 7  
**Ciudad:** 40002 SEGOVIA  
**Teléfono:** 921 437 261  
**Fax:**  
**E-mail:**  
**Clasificación:** Noticias e Información  
**Sub-Clasificación:** Noticias globales y actualidad

**EL ADELANTADO.com**

#### 1. Cifras totales y promedios (Nacional)

MES - AÑO	NAVEGADORES UNICOS	VISITAS	PAGINAS
Agosto - 2022	347.576	870.288	1.494.763
<b>PROMEDIO DIARIO</b>	<b>23.576</b>	<b>28.074</b>	<b>48.218</b>
<b>PROMEDIO LUNES-VIERNES</b>	<b>24.108</b>	<b>28.790</b>	<b>49.630</b>
<b>PROMEDIO SABADO-DOMINGO</b>	<b>22.045</b>	<b>26.016</b>	<b>44.159</b>
<b>PAGINAS / VISITAS</b>	<b>1,72</b>		
<b>DURACION MEDIA VISITAS</b>	<b>0:01:28</b>		
<b>DURACION MEDIA PAGINAS</b>	<b>0:02:03</b>		

#### 2. Secciones (Nacional)

	PAGINAS	%
<b>HOME</b>	353.522	23.65 %
<b>RESTO</b>	1.141.241	76.35 %

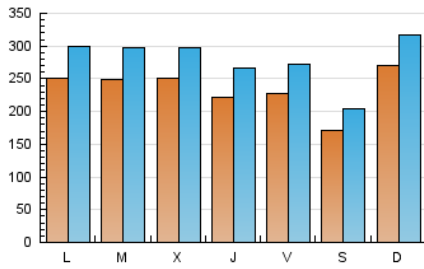
#### 3. Por día del mes (Nacional)

Día	N. únicos	Visitas	Páginas	Día	N. únicos	Visitas	Páginas	Día	N. únicos	Visitas	Páginas
1	16.177	19.861	36.331	11	15.550	18.968	37.476	21	39.456	44.945	66.613
2	18.281	22.317	39.687	12	13.323	15.897	31.502	22	31.445	36.401	55.161
3	17.263	20.813	40.396	13	13.122	15.887	29.256	23	30.589	36.962	60.471
4	19.437	22.825	42.176	14	16.775	19.702	35.065	24	28.376	34.015	56.200
5	17.114	20.076	35.313	15	16.766	19.780	34.236	25	24.323	29.415	49.891
6	15.637	18.739	31.985	16	24.095	28.486	48.412	26	20.385	24.765	44.759
7	21.430	26.145	45.142	17	35.053	39.682	62.618	27	13.848	16.678	32.507
8	21.770	26.511	49.075	18	29.644	35.131	58.522	28	30.244	35.955	62.140
9	16.063	19.267	37.693	19	39.858	48.402	83.216	29	38.785	46.752	77.568
10	16.361	20.040	39.046	20	25.847	30.075	50.562	30	35.076	42.006	66.792
								31	28.751	33.790	54.952

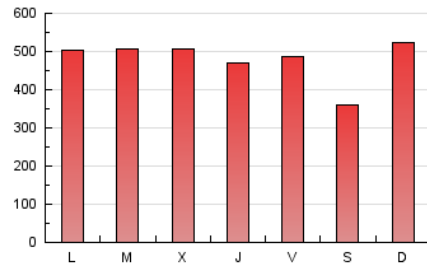
#### 4. Gráficas (Nacional)

##### 4.1 Por día de la semana (promedio)

N. únicos / Visitas (x 100)

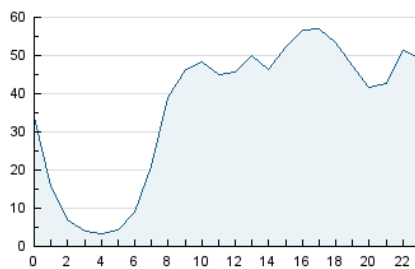


Páginas (x 100)

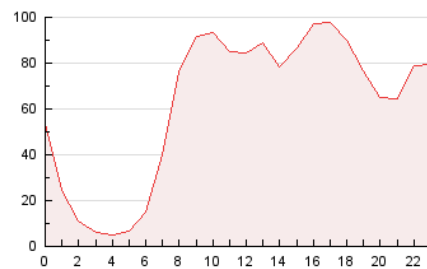


##### 4.2 Por franja horaria (promedio)

Visitas\_ (x 1000)

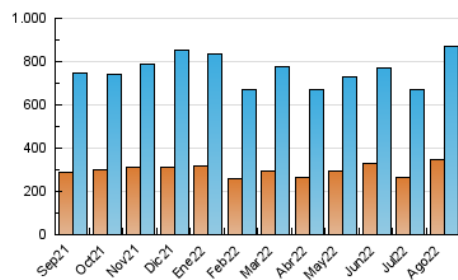


Páginas (x 1000)

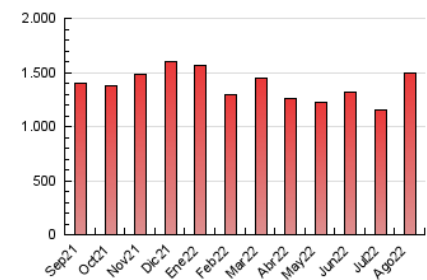


##### 4.3 Por meses

N. únicos / Visitas (x 1000)



Páginas (x 1000)



## 5. Observaciones

Este Medio Electrónico de Comunicación ha sido medido por la herramienta Google Analytics de Google (Universal Analytics)

## 6. Definiciones básicas (Para más información ver Normas Técnicas para el Control de los Medios Electrónicos de Comunicación)

### Página Vista:

Conjunto de ficheros enviado a un usuario como resultado de una petición del mismo recibida por el servidor. Cuando la página está formada por varios marcos (frames), el conjunto de los mismos tendrá, a efectos de cómputo, la consideración de una página unitaria.

### Visita:

Una secuencia ininterrumpida de páginas servidas a un usuario válido. Si dicho usuario no realiza peticiones de páginas en un periodo de tiempo (30 min) la siguiente petición constituirá el inicio de una nueva visita.

### Navegador Único:

Total de combinaciones únicas de una dirección IP y un identificador adicional. Los medios pueden utilizar cookies o el Identificador de Alta de registro.

### Duración Página Vista:

Tiempo acumulado en segundos de todas las páginas vistas (en visitas de dos o más páginas vistas), dividido por el número total de páginas vistas.

### Duración Visita:

Tiempo en segundos de todas las visitas de dos o más páginas vistas, dividido por el número total de visitas de dos o más páginas vistas.

### Tráfico nacional:

Audiencia/difusión correspondiente a España medida en base a los datos de las direcciones IP registradas por el sistema de medición.

## 7. Opinión

De OJDinteractiva, la división de INFORMACIÓN Y CONTROL DE PUBLICACIONES S.A.:

Hemos examinado la información facilitada por el editor del medio electrónico para el periodo que comprende la presente certificación.

Nuestro examen se ha realizado de acuerdo con las normas y procedimientos establecidos en las Normas Técnicas para el Control de los Medios Electrónicos de Comunicación.

En nuestra opinión, la presente acta presenta razonablemente la difusión/audiencia registrada por este medio electrónico.

### ADVERTENCIA:

El trabajo de OJDinteractiva, la división de INFORMACIÓN Y CONTROL DE PUBLICACIONES S.A (INTROL) se limita a la realización de pruebas para la revisión de los datos de recuento suministrados por el editor con la finalidad de expresar una opinión sobre la razonabilidad de dichos datos de acuerdo con las Normas Técnicas para el control de los MEC. Por tanto, INTROL no acepta responsabilidad alguna por las inexactitudes o errores que puedan existir en los datos de recuento. Tampoco acepta ninguna responsabilidad por la falsedad en los datos de recuento recibidos del editor, ni por otros datos de medición que no están incluidos en el análisis.

Septiembre - 2022

OJDinteractiva