



## INFORMACION Y CONTROL DE PUBLICACIONES, S.A.

Velázquez, 46, 1º Drcha - Tel. 91 435 00 32 Fax 91 435 96 05 - 28001 - MADRID  
 Entença, 218 Entr. 7 - Tel 93 439 24 18 Fax 93 419 25 34 - 08029 - BARCELONA

**Título:** ELADELANTADO.COM  
**URL Primaria:** http://www.eladelantado.com  
**Editor:** El Adelantado de Segovia, S.L.  
**Domicilio:** Morillo, 7  
**Ciudad:** 40002 SEGOVIA  
**Teléfono:** 921 437 261  
**Fax:**  
**E-mail:**  
**Clasificación:** Noticias e Información  
**Sub-Clasificación:** Noticias globales y actualidad

**EL ADELANTADO.com**

### 1. Cifras totales y promedios (Nacional e Internacional)

MES - AÑO	NAVEGADORES UNICOS	VISITAS	PAGINAS
Abril - 2019	219.121	457.530	844.303
<b>PROMEDIO DIARIO</b>	<b>13.373</b>	<b>15.251</b>	<b>28.143</b>
<b>PROMEDIO LUNES-VIERNES</b>	13.459	15.331	28.641
<b>PROMEDIO SABADO-DOMINGO</b>	13.138	15.031	26.774
<b>PAGINAS / VISITAS</b>	1,85		
<b>DURACION MEDIA VISITAS</b>	0:01:33		
<b>DURACION MEDIA PAGINAS</b>	0:01:50		

### 2. Secciones (Nacional e Internacional)

	PAGINAS	%
<b>HOME</b>	244.540	28.96 %
<b>RESTO</b>	599.763	71.04 %

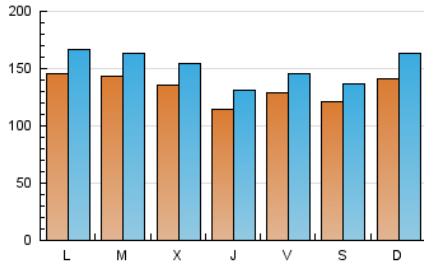
### 3. Por día del mes (Nacional e Internacional)

Día	N. únicos	Visitas	Páginas	Día	N. únicos	Visitas	Páginas	Día	N. únicos	Visitas	Páginas
1	16.468	18.714	34.875	11	10.562	11.950	22.894	21	12.427	14.377	26.554
2	10.946	12.580	24.492	12	9.441	10.700	20.380	22	13.767	15.744	27.936
3	11.631	13.164	25.978	13	8.794	10.121	18.982	23	21.017	23.988	40.325
4	10.176	11.483	21.315	14	11.919	13.960	26.568	24	17.200	19.146	32.400
5	11.875	13.468	25.274	15	12.537	14.481	26.889	25	13.564	15.570	29.647
6	10.528	11.975	23.166	16	15.065	16.845	28.306	26	19.728	21.400	35.468
7	13.963	15.892	29.045	17	14.594	16.532	30.416	27	21.292	23.219	35.366
8	12.967	14.566	27.638	18	11.265	13.582	29.273	28	18.136	21.229	37.472
9	10.719	12.271	25.189	19	10.665	12.721	25.707	29	16.961	19.797	41.245
10	10.998	12.731	24.875	20	8.048	9.477	17.040	30	13.944	15.847	29.588

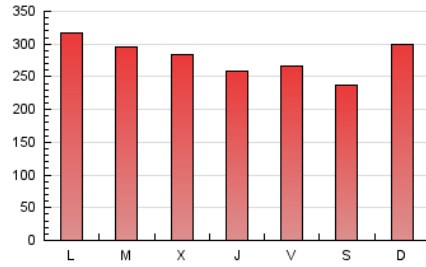
### 4. Gráficas (Nacional e Internacional)

#### 4.1 Por día de la semana (promedio)

N. únicos / Visitas (x 100)

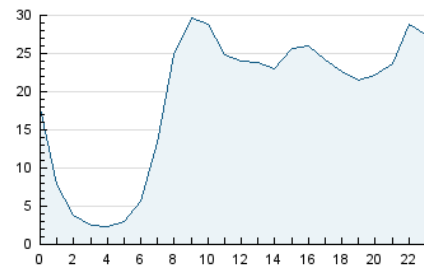


Páginas (x 100)

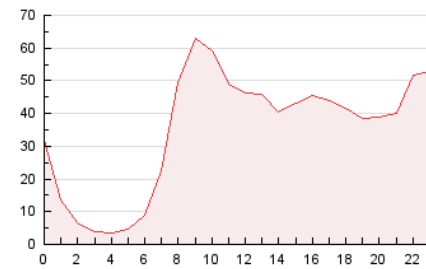


#### 4.2 Por franja horaria (promedio)

Visitas (x 1000)

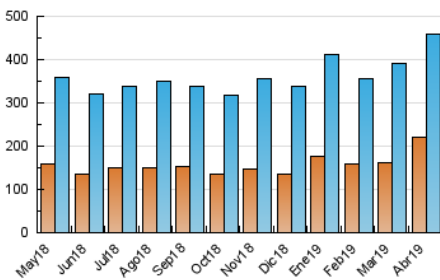


Páginas (x 1000)

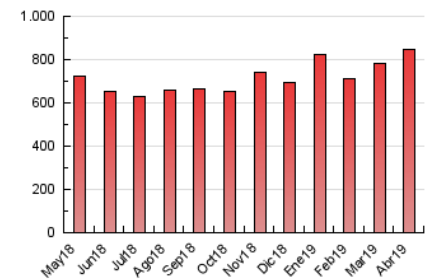


#### 4.3 Por meses

N. únicos / Visitas (x 1000)



Páginas (x 1000)





## INFORMACION Y CONTROL DE PUBLICACIONES, S.A.

Velázquez, 46, 1º Drcha - Tel. 91 435 00 32 Fax 91 435 96 05 - 28001 - MADRID  
 Entença, 218 Entr. 7 - Tel 93 439 24 18 Fax 93 419 25 34 - 08029 - BARCELONA

### Anexo - Tráfico Nacional

**Título:** ELADELANTADO.COM  
**URL Primaria:** http://www.eladelantado.com  
**Editor:** El Adelantado de Segovia, S.L.  
**Domicilio:** Morillo, 7  
**Ciudad:** 40002 SEGOVIA  
**Teléfono:** 921 437 261  
**Fax:**  
**E-mail:**  
**Clasificación:** Noticias e Información  
**Sub-Clasificación:** Noticias globales y actualidad

**EL ADELANTADO.com**

#### 1. Cifras totales y promedios (Nacional)

MES - AÑO	NAVEGADORES UNICOS	VISITAS	PAGINAS
Abril - 2019	190.752	426.091	804.976
<b>PROMEDIO DIARIO</b>	<b>12.356</b>	<b>14.203</b>	<b>26.833</b>
<b>PROMEDIO LUNES-VIERNES</b>	<b>12.542</b>	<b>14.389</b>	<b>27.432</b>
<b>PROMEDIO SABADO-DOMINGO</b>	<b>11.843</b>	<b>13.693</b>	<b>25.184</b>
<b>PAGINAS / VISITAS</b>	<b>1,89</b>		
<b>DURACION MEDIA VISITAS</b>	<b>0:01:38</b>		
<b>DURACION MEDIA PAGINAS</b>	<b>0:01:50</b>		

#### 2. Secciones (Nacional)

	PAGINAS	%
<b>HOME</b>	238.906	29.68 %
<b>RESTO</b>	566.070	70.32 %

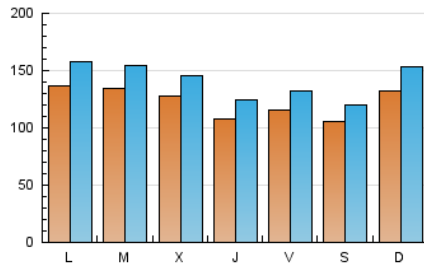
#### 3. Por día del mes (Nacional)

Día	N. únicos	Visitas	Páginas	Día	N. únicos	Visitas	Páginas	Día	N. únicos	Visitas	Páginas
1	15.849	18.010	33.846	11	9.817	11.150	21.864	21	11.681	13.560	25.508
2	10.376	11.980	23.675	12	8.720	9.980	19.449	22	12.823	14.821	26.712
3	11.061	12.556	25.135	13	7.745	9.044	17.750	23	20.078	22.980	39.057
4	9.660	10.937	20.546	14	11.047	12.975	25.382	24	16.014	17.979	31.035
5	11.032	12.599	24.207	15	12.005	13.949	26.102	25	12.726	14.689	28.491
6	9.511	10.930	21.945	16	14.454	16.227	27.458	26	16.236	17.963	31.515
7	12.991	14.848	27.791	17	13.712	15.633	29.284	27	17.131	19.088	30.739
8	11.534	13.157	25.999	18	10.775	13.061	28.530	28	16.977	20.029	35.915
9	9.764	11.286	23.862	19	10.254	12.247	24.986	29	16.042	18.865	39.918
10	10.320	11.964	23.823	20	7.661	9.069	16.439	30	12.670	14.515	28.013

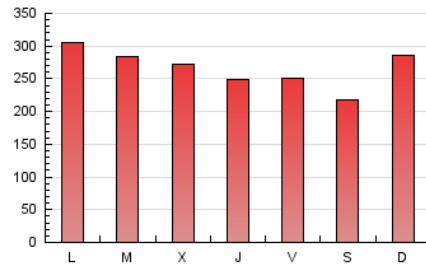
#### 4. Gráficas (Nacional)

##### 4.1 Por día de la semana (promedio)

N. únicos / Visitas (x 100)

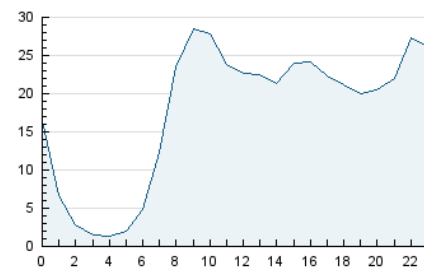


Páginas (x 100)

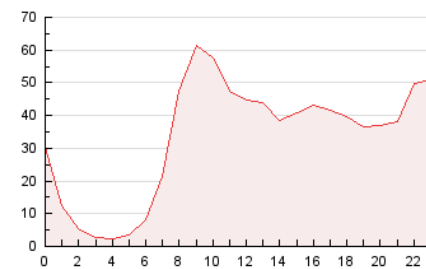


##### 4.2 Por franja horaria (promedio)

Visitas (x 1000)

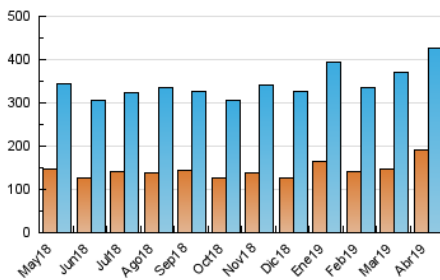


Páginas (x 1000)

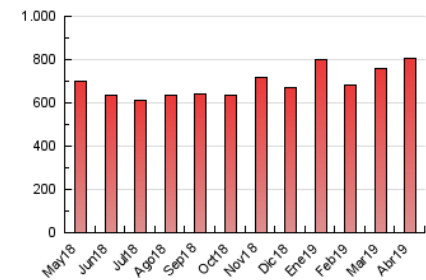


##### 4.3 Por meses

N. únicos / Visitas (x 1000)



Páginas (x 1000)



## 5. Observaciones

Este Medio Electrónico de Comunicación ha sido medido por la herramienta Google Analytics de Google

## 6. Definiciones básicas (Para más información ver Normas Técnicas para el Control de los Medios Electrónicos de Comunicación)

### Página Vista:

Conjunto de ficheros enviado a un usuario como resultado de una petición del mismo recibida por el servidor. Cuando la página está formada por varios marcos (frames), el conjunto de los mismos tendrá, a efectos de cómputo, la consideración de una página unitaria.

### Visita:

Una secuencia ininterrumpida de páginas servidas a un usuario válido. Si dicho usuario no realiza peticiones de páginas en un periodo de tiempo (30 min) la siguiente petición constituirá el inicio de una nueva visita.

### Navegador Único:

Total de combinaciones únicas de una dirección IP y un identificador adicional. Los medios pueden utilizar cookies o el Identificador de Alta de registro.

### Duración Página Vista:

Tiempo acumulado en segundos de todas las páginas vistas (en visitas de dos o más páginas vistas), dividido por el número total de páginas vistas.

### Duración Visita:

Tiempo en segundos de todas las visitas de dos o más páginas vistas, dividido por el número total de visitas de dos o más páginas vistas.

### Tráfico nacional:

Audiencia/difusión correspondiente a España medida en base a los datos de las direcciones IP registradas por el sistema de medición.

## 7. Opinión

De OJDinteractiva, la división de INFORMACIÓN Y CONTROL DE PUBLICACIONES S.A.:

Hemos examinado la información facilitada por el editor del medio electrónico para el periodo que comprende la presente certificación.

Nuestro examen se ha realizado de acuerdo con las normas y procedimientos establecidos en las Normas Técnicas para el Control de los Medios Electrónicos de Comunicación.

En nuestra opinión, la presente acta presenta razonablemente la difusión/audiencia registrada por este medio electrónico.

### ADVERTENCIA:

El trabajo de OJDinteractiva, la división de INFORMACIÓN Y CONTROL DE PUBLICACIONES S.A (INTROL) se limita a la realización de pruebas para la revisión de los datos de recuento suministrados por el editor con la finalidad de expresar una opinión sobre la razonabilidad de dichos datos de acuerdo con las Normas Técnicas para el control de los MEC.

Por tanto, INTROL no acepta responsabilidad alguna por las inexactitudes o errores que puedan existir en los datos de recuento. Tampoco acepta ninguna responsabilidad por la falsedad en los datos de recuento recibidos del editor, ni por otros datos de medición que no están incluidos en el análisis.

Mayo - 2019

OJDinteractiva