



## INFORMACION Y CONTROL DE PUBLICACIONES, S.A.

Velázquez, 46, 1º Drcha - Tel. 91 435 00 32 Fax 91 435 96 05 - 28001 - MADRID  
Av. Diagonal 497, 5a planta - Tel 93 439 24 18 Fax 93 419 25 34 - 08029 - BARCELONA

**Título:** SALAMANCARTVALDIA.ES  
**URL Primaria:** http://salamancartvaldia.es/  
**Editor:** Diario de Salamanca, S.L.  
**Domicilio:** Ctra. de Ledesma, 63  
**Ciudad:** 37006 SALAMANCA  
**Teléfono:** 923 017 027  
**Fax:**  
**E-mail:**  
**Clasificación:** Noticias e Información  
**Sub-Clasificación:** Noticias globales y actualidad

Salamanca <sup>rtv</sup> **ALDÍA**.es

### 1. Cifras totales y promedios (Nacional e Internacional)

MES - AÑO	NAVEGADORES UNICOS	VISITAS	PAGINAS
Diciembre - 2021	465.407	1.284.939	2.429.090
<b>PROMEDIO DIARIO</b>	<b>29.313</b>	<b>41.450</b>	<b>78.358</b>
<b>PROMEDIO LUNES-VIERNES</b>	30.204	43.542	80.658
<b>PROMEDIO SABADO-DOMINGO</b>	26.751	35.433	71.744
<b>PAGINAS / VISITAS</b>	1,89		
<b>DURACION MEDIA VISITAS</b>	0:01:31		
<b>DURACION MEDIA PAGINAS</b>	0:01:43		

### 2. Secciones (Nacional e Internacional)

	PAGINAS	%
<b>HOME</b>	255.299	10.51 %
<b>RESTO</b>	2.173.791	89.49 %

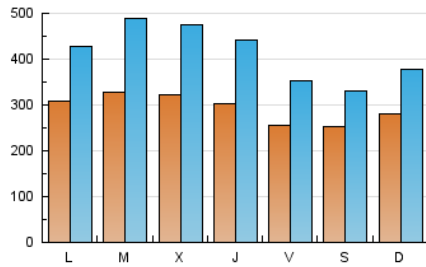
### 3. Por día del mes (Nacional e Internacional)

Día	N. únicos	Visitas	Páginas	Día	N. únicos	Visitas	Páginas	Día	N. únicos	Visitas	Páginas
1	33.131	42.690	90.130	11	26.963	33.028	65.081	21	40.296	65.234	112.941
2	32.800	40.901	86.743	12	27.525	34.305	69.194	22	37.326	64.594	99.938
3	29.506	37.361	77.611	13	28.389	36.162	75.950	23	32.174	57.141	85.043
4	25.436	31.751	73.531	14	30.139	37.105	82.037	24	21.295	33.672	55.846
5	26.183	32.687	79.682	15	31.210	38.834	84.004	25	19.798	33.124	54.886
6	28.446	36.504	91.991	16	28.830	35.209	70.240	26	26.603	44.096	69.781
7	32.850	41.890	87.778	17	29.286	34.942	71.876	27	31.993	53.574	84.338
8	32.327	40.844	81.987	18	29.083	34.864	74.630	28	28.069	51.634	75.850
9	28.058	35.259	74.619	19	32.416	39.610	87.170	29	27.268	50.375	69.230
10	29.367	37.112	74.392	20	34.440	45.013	102.688	30	28.884	52.787	72.979
								31	18.606	32.637	46.924

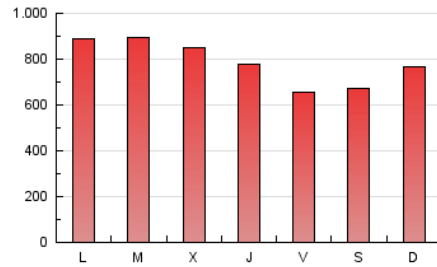
4. Gráficas (Nacional e Internacional)

4.1 Por día de la semana (promedio)

N. únicos / Visitas (x 100)



Páginas (x 100)

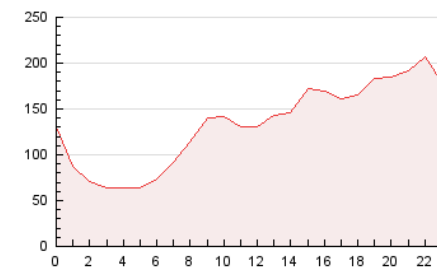


4.2 Por franja horaria (promedio)

Visitas\_ (x 1000)

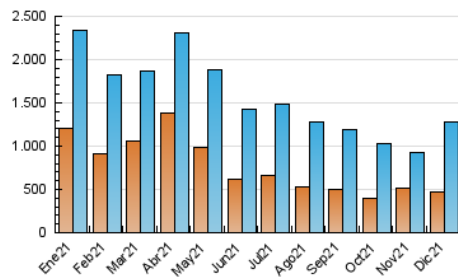


Páginas (x 1000)

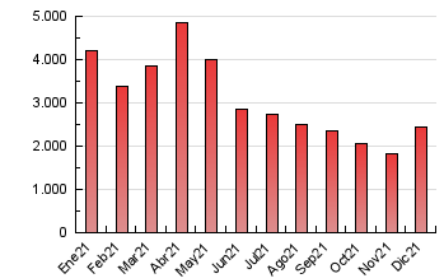


4.3 Por meses

N. únicos / Visitas (x 1000)



Páginas (x 1000)





## INFORMACION Y CONTROL DE PUBLICACIONES, S.A.

Velázquez, 46, 1º Drcha - Tel. 91 435 00 32 Fax 91 435 96 05 - 28001 - MADRID  
Av. Diagonal 497, 5a planta - Tel 93 439 24 18 Fax 93 419 25 34 - 08029 - BARCELONA

### Anexo - Tráfico Nacional

**Título:** SALAMANCARTVALDIA.ES  
**URL Primaria:** http://salamancartvaldia.es/  
**Editor:** Diario de Salamanca, S.L.  
**Domicilio:** Ctra. de Ledesma, 63  
**Ciudad:** 37006 SALAMANCA  
**Teléfono:** 923 017 027  
**Fax:**  
**E-mail:**  
**Clasificación:** Noticias e Información  
**Sub-Clasificación:** Noticias globales y actualidad

Salamanca <sup>rtv</sup> **AL DIA**.es

#### 1. Cifras totales y promedios (Nacional)

MES - AÑO	NAVEGADORES UNICOS	VISITAS	PAGINAS
Diciembre - 2021	444.310	1.252.631	2.384.082
<b>PROMEDIO DIARIO</b>	<b>28.420</b>	<b>40.407</b>	<b>76.906</b>
<b>PROMEDIO LUNES-VIERNES</b>	<b>29.254</b>	<b>42.415</b>	<b>79.044</b>
<b>PROMEDIO SABADO-DOMINGO</b>	<b>26.021</b>	<b>34.636</b>	<b>70.759</b>
<b>PAGINAS / VISITAS</b>	<b>1,90</b>		
<b>DURACION MEDIA VISITAS</b>	<b>0:01:32</b>		
<b>DURACION MEDIA PAGINAS</b>	<b>0:01:42</b>		

#### 2. Secciones (Nacional)

	PAGINAS	%
<b>HOME</b>	252.721	10.60 %
<b>RESTO</b>	2.131.361	89.40 %

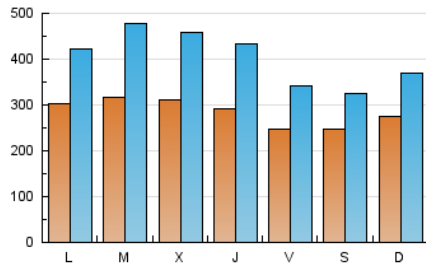
#### 3. Por día del mes (Nacional)

Día	N. únicos	Visitas	Páginas	Día	N. únicos	Visitas	Páginas	Día	N. únicos	Visitas	Páginas
1	32.247	41.744	88.546	11	26.448	32.647	64.749	21	38.708	63.562	110.632
2	32.081	40.083	85.846	12	26.956	33.728	68.687	22	34.474	60.066	93.420
3	28.763	36.683	76.907	13	27.663	35.400	75.027	23	31.063	55.956	83.718
4	24.846	31.176	73.030	14	29.148	35.951	79.982	24	20.146	32.205	53.757
5	25.532	32.067	79.431	15	30.431	37.916	82.548	25	18.778	31.834	53.068
6	27.829	35.966	91.352	16	27.967	34.216	68.725	26	25.539	42.691	67.895
7	32.254	41.253	86.850	17	28.243	33.792	69.991	27	31.965	53.438	84.322
8	31.799	40.359	81.354	18	28.360	34.015	73.136	28	26.978	50.170	73.659
9	27.108	34.311	73.055	19	31.707	38.931	86.072	29	26.264	49.074	67.495
10	28.554	36.192	73.207	20	33.545	44.254	100.927	30	27.865	51.425	71.242
								31	17.750	31.526	45.452

#### 4. Gráficas (Nacional)

##### 4.1 Por día de la semana (promedio)

N. únicos / Visitas (x 100)



Páginas (x 100)



##### 4.2 Por franja horaria (promedio)

Visitas\_ (x 1000)

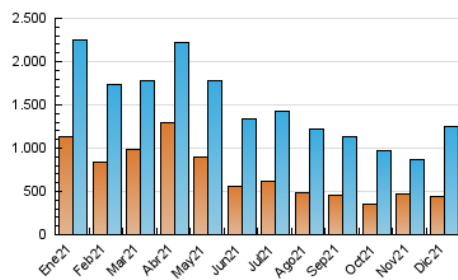


Páginas (x 1000)

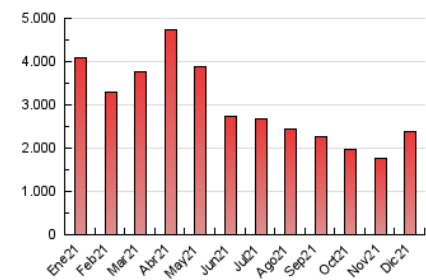


##### 4.3 Por meses

N. únicos / Visitas (x 1000)



Páginas (x 1000)



## 5. Observaciones

Este Medio Electrónico de Comunicación ha sido medido por la herramienta Google Analytics de Google

## 6. Definiciones básicas (Para más información ver Normas Técnicas para el Control de los Medios Electrónicos de Comunicación)

### Página Vista:

Conjunto de ficheros enviado a un usuario como resultado de una petición del mismo recibida por el servidor. Cuando la página está formada por varios marcos (frames), el conjunto de los mismos tendrá, a efectos de cómputo, la consideración de una página unitaria.

### Visita:

Una secuencia ininterrumpida de páginas servidas a un usuario válido. Si dicho usuario no realiza peticiones de páginas en un periodo de tiempo (30 min) la siguiente petición constituirá el inicio de una nueva visita.

### Navegador Único:

Total de combinaciones únicas de una dirección IP y un identificador adicional. Los medios pueden utilizar cookies o el Identificador de Alta de registro.

### Duración Página Vista:

Tiempo acumulado en segundos de todas las páginas vistas (en visitas de dos o más páginas vistas), dividido por el número total de páginas vistas.

### Duración Visita:

Tiempo en segundos de todas las visitas de dos o más páginas vistas, dividido por el número total de visitas de dos o más páginas vistas.

### Tráfico nacional:

Audiencia/difusión correspondiente a España medida en base a los datos de las direcciones IP registradas por el sistema de medición.

## 7. Opinión

De OJDinteractiva, la división de INFORMACIÓN Y CONTROL DE PUBLICACIONES S.A.:

Hemos examinado la información facilitada por el editor del medio electrónico para el periodo que comprende la presente certificación.

Nuestro examen se ha realizado de acuerdo con las normas y procedimientos establecidos en las Normas Técnicas para el Control de los Medios Electrónicos de Comunicación.

En nuestra opinión, la presente acta presenta razonablemente la difusión/audiencia registrada por este medio electrónico.

### ADVERTENCIA:

El trabajo de OJDinteractiva, la división de INFORMACIÓN Y CONTROL DE PUBLICACIONES S.A (INTROL) se limita a la realización de pruebas para la revisión de los datos de recuento suministrados por el editor con la finalidad de expresar una opinión sobre la razonabilidad de dichos datos de acuerdo con las Normas Técnicas para el control de los MEC. Por tanto, INTROL no acepta responsabilidad alguna por las inexactitudes o errores que puedan existir en los datos de recuento. Tampoco acepta ninguna responsabilidad por la falsedad en los datos de recuento recibidos del editor, ni por otros datos de medición que no están incluidos en el análisis.

- 2021

OJDinteractiva